



ÅRSREGNSKAPET FOR REGNSKAPSÅRET 2022 - GENERELL INFORMASJON

Enheten

Organisasjonsnummer: 919 419 474
Organisasjonsform: Aksjeselskap
Foretaksnavn: IMPERIUM GROUP AS
Forretningsadresse: Hasleveien 28A
0571 OSLO

Regnskapsår

Årsregnskapets periode: 01.01.2022 - 31.12.2022

Konsern

Morselskap i konsern: Nei

Regnskapsregler

Regler for små foretak benyttet: Ja
Benyttet ved utarbeidelsen av årsregnskapet til selskapet: Regnskapslovens alminnelige regler

Årsregnskapet fastsatt av kompetent organ

Bekreftet av representant for selskapet: Kevin Vestli Sepehri
Dato for fastsettelse av årsregnskapet: 26.04.2023

Grunnlag for avgivelse

År 2022: Årsregnskapet er elektronisk innlevert
År 2021: Tall er hentet fra elektronisk innlevert årsregnskap fra 2022

Det er ikke krav til at årsregnskapet m.v. som sendes til Regnskapsregisteret er undertegnet. Kontrollen på at dette er utført ligger hos revisor/enhetens øverste organ. Sikkerheten ivaretas ved at innsender har rolle/rettighet for innsending av årsregnskapet via Altinn, og ved at det bekreftes at årsregnskapet er fastsatt av kompetent organ.

Brønnøysundregistrene, 08.06.2024



Resultatregnskap

Beløp i: NOK	Note	2022	2021
RESULTATREGNSKAP			
Inntekter			
Salgsinntekt		480 851	52 541
Annen driftsinntekt			-14
Sum inntekter		480 851	52 527
Kostnader			
Varekostnad		7 188	12 146
Lønnskostnad	2	116 174	
Annen driftskostnad		170 168	36 735
Sum kostnader		293 530	48 881
Driftsresultat		187 321	3 646
Finansinntekter og finanskostnader			
Annen finansinntekt		73	8
Sum finansinntekter		73	8
Annen finanskostnad			844
Sum finanskostnader			844
Netto finans		73	-836
Ordinært resultat før skattekostnad		187 394	2 810
Skattekostnad på ordinært resultat	3	41 226	618
Ordinært resultat etter skattekostnad		146 168	2 192
Årsresultat		146 168	2 192
Overføringer og disponeringer			
Overføringer annen egenkapital	4	146 168	2 192
Sum overføringer og disponeringer		146 168	2 192



Balanse

Beløp i: NOK	Note	2022	2021
BALANSE - EIENDELER			
Anleggsmidler			
Immaterielle eiendeler			
Utsatt skattefordel	3		11 598
Sum immaterielle eiendeler			11 598
Sum anleggsmidler		0	11 598
Omløpsmidler			
Varer			
Sum varer		45 117	45 258
Fordringer			
Kundefordringer		67 816	6 046
Sum fordringer		67 816	6 046
Bankinnskudd, kontanter og lignende			
Sum bankinnskudd, kontanter og lignende		204 745	9 302
Sum omløpsmidler		317 678	60 606
SUM EIENDELER		317 678	72 204
BALANSE - EGENKAPITAL OG GJELD			
Egenkapital			
Innskutt egenkapital			
Aksjekapital	4, 5	30 000	30 000
Annen innskutt egenkapital	4	-5 570	-5 570
Sum innskutt egenkapital		24 430	24 430
Opptjent egenkapital			
Annen egenkapital	4	168 546	22 378
Sum opptjent egenkapital		168 546	22 378



Balanse

Beløp i: NOK	Note	2022	2021
Sum egenkapital		192 976	46 808
Sum langsiktig gjeld		0	0
Kortsiktig gjeld			
Leverandørgjeld		5 657	8 413
Betalbar skatt	3	29 628	
Skyldige offentlige avgifter		61 943	236
Annen kortsiktig gjeld		27 474	16 747
Sum kortsiktig gjeld		124 702	25 396
Sum gjeld		124 702	25 396
SUM EGENKAPITAL OG GJELD		317 678	72 204



Brønnøysundregistrene

ÅRSREGNSKAP FOR REGNSKAPSÅRET 2022 - GENERELL INFORMASJON

Journalnummer: 2023 389180

Enheten

Organisasjonsnummer: 919 419 474
Organisasjonsform: Aksjeselskap
Foretaksnavn: IMPERIUM GROUP AS
Forretningsadresse: Hasleveien 28A
0571 OSLO

Regnskapsår

Årsregnskapets periode: 01.01.2022 - 31.12.2022

Konsern

Morselskap i konsern: Nei

Regnskapsregler

Regler for små foretak benyttet: Ja
Benyttet ved utarbeidelsen av
årsregnskapet til selskapet: Regnskapslovens alminnelige regler

Årsregnskapet fastsatt av kompetent organ

Bekreftet av representant for selskapet: Kevin Vestli Sepehri
Dato for fastsettelse av årsregnskapet: 26.04.2023

Revisjon

Selskapet har besluttet at årsregnskapet
ikke skal revideres: Ja
Årsregnskapet er utarbeidet av ekstern
autorisert regnskapsfører: Ja
Ekstern autorisert regnskapsfører har i
løpet av regnskapsåret bistått ved den
løpende regnskapsføringen eller utført
andre tjenester for selskapet enn å
utarbeide årsregnskapet: Ja

Grunnlag for avgivelse

År 2022: Årsregnskap er elektronisk innlevert.
År 2021: Tall er hentet fra elektronisk innlevert årsregnskap fra 2022.

Det er ikke krav til at årsregnskapet m.v. som sendes til Regnskapsregisteret er undertegnet. Kontrollen på at dette er utført ligger hos revisor/enhetens øverste organ. Sikkerheten ivaretas ved at innsender har rolle/rettighet for innsending av årsregnskapet via Altinn, og ved at det bekreftes at årsregnskapet er fastsatt av kompetent organ.

Brønnøysundregistrene, 08.05.2023

Brønnøysundregistrene
Postadresse: Postboks 900, 8910 Brønnøysund
Telefon: 75 00 75 00
E-post: firmapost@brreg.no Internett: www.brreg.no
Organisasjonsnummer: 974 760 673



Organisasjonsnr: 919 419 474
IMPERIUM GROUP AS

RESULTATREGNSKAP

Beløp i: NOK	Note	2022	2021
RESULTATREGNSKAP			
Inntekter			
Salgsinntekt		480 851	52 541
Annen driftsinntekt			-14
Sum inntekter		480 851	52 527
Kostnader			
Varekostnad		7 188	12 146
Lønnskostnad	2	116 174	
Annen driftskostnad		170 168	36 735
Sum kostnader		293 530	48 881
Driftsresultat		187 321	3 646
Finansinntekter og finanskostnader			
Annen finansinntekt		73	8
Sum finansinntekter		73	8
Annen finanskostnad			844
Sum finanskostnader			844
Netto finans		73	-836
Ordinært resultat før skattekostnad		187 394	2 810
Skattekostnad på ordinært resultat	3	41 226	618
Ordinært resultat etter skattekostnad		146 168	2 192
Årsresultat		146 168	2 192
Overføringer og disponeringer			
Overføringer annen egenkapital	4	146 168	2 192
Sum overføringer og disponeringer		146 168	2 192



Organisasjonsnr: 919 419 474
IMPERIUM GROUP AS

BALANSE

Beløp i: NOK **Note** **2022** **2021**

BALANSE - EIENDELER

Anleggsmidler			
Immaterielle eiendeler			
Utsatt skattefordel	3		11 598
Sum immaterielle eiendeler			11 598
Sum anleggsmidler		0	11 598
Omløpsmidler			
Varer			
Sum varer		45 117	45 258
Fordringer			
Kundefordringer		67 816	6 046
Sum fordringer		67 816	6 046
Bankinnskudd, kontanter og lignende			
Sum bankinnskudd, kontanter og lignende		204 745	9 302
Sum omløpsmidler		317 678	60 606
SUM EIENDELER		317 678	72 204

BALANSE - EGENKAPITAL OG GJELD

Egenkapital			
Innskutt egenkapital			
Aksjekapital	4, 5	30 000	30 000
Annen innskutt egenkapital	4	-5 570	-5 570
Sum innskutt egenkapital		24 430	24 430
Opptjent egenkapital			
Annen egenkapital	4	168 546	22 378
Sum opptjent egenkapital		168 546	22 378
Sum egenkapital		192 976	46 808
Sum langsiktig gjeld		0	0
Kortsiktig gjeld			
Leverandørgjeld		5 657	8 413
Betalbar skatt	3	29 628	
Skyldige offentlige avgifter		61 943	236
Annen kortsiktig gjeld		27 474	16 747



Sum kortsiktig gjeld	124 702	25 396
Sum gjeld	124 702	25 396
SUM EGENKAPITAL OG GJELD	317 678	72 204



Organisasjonsnr: 919 419 474
IMPERIUM GROUP AS

NOTEOPPLYSNINGER - SELSKAP - alle poster oppgitt i hele tall

Note
5

Antall aksjer og aksjeeiere

<u>Aksjeklasse</u>	<u>Ant. aksjer</u>	<u>Pålydende</u>	<u>Bokført verdi</u>
Ordinære aksjer	100.00	300.00	30000.00
<u>Aksjeeiere - fritekst</u>	<u>Antall</u>	<u>Eierandel</u>	<u>Aksjeklasse</u>
Kevin Vestli Sepehri	49.00	49.00%	Ordinære aksjer
Jon Sepheri	2.00	2.00%	Ordinære aksjer
Kenneth Sepeheri	49.00	49.00%	Ordinære aksjer
<u>Sum</u>	<u>Sum antall</u>	<u>Sum eierandel</u>	
	100.00	100.00%	

Note
2

Lønn og ytelser

<u>Lønn</u>	<u>Årets</u>	<u>Fjorårets</u>
	100114.00	
<u>Arbeidsgiveravgift</u>	<u>Årets</u>	<u>Fjorårets</u>
	14258.00	
<u>Andre ytelser</u>	<u>Årets</u>	<u>Fjorårets</u>
	1802.00	
<u>Sum lønnskostnader</u>	<u>Årets</u>	<u>Fjorårets</u>
	116174.00	

Note

Ytelser til ledende personer
Er det gitt ytelser til ledende person: Nei


Ytelser til daglig leder


<u>Ytelser</u>	<u>Lønn</u>	<u>Pensj.forpl.</u>	<u>Andre godtgj.</u>
----------------	-------------	---------------------	----------------------


Note



Imperium Group AS

 BankID Signing
Kevin Vestli Sepehri
2023-02-15

 BankID Signing
Jon Age Sepehri
2023-02-15

 BankID Signing
Kenneth Vestli Sepehri
2023-02-17

Årsrapport for 2022

- Årsregnskap
- Resultatregnskap
- Balanse
- Noter



Imperium Group AS

Resultatregnskap

	Note	2022	2021
Driftsinntekter			
Salgsinntekt		480 851	52 541
Annen driftsinntekt		0	-14
Sum driftsinntekter		<u>480 851</u>	<u>52 527</u>
Driftskostnader			
Varekostnad		7 188	12 146
Lønnskostnad	2	116 174	0
Annen driftskostnad		<u>170 168</u>	<u>36 735</u>
Sum driftskostnader		<u>293 530</u>	<u>48 881</u>
Driftsresultat		<u>187 321</u>	<u>3 646</u>
Finansinntekter og finanskostnader			
Annen finansinntekt		73	8
Annen finanskostnad		<u>0</u>	<u>844</u>
Netto finansposter		<u>73</u>	<u>-836</u>
Ordinært resultat før skattekostnad		<u>187 394</u>	<u>2 810</u>
Skattekostnad på ordinært resultat	3	<u>41 226</u>	<u>618</u>
Årsresultat		<u>146 168</u>	<u>2 192</u>
Overføringer og disponeringer			
Overføringer annen egenkapital	4	146 168	2 192



Imperium Group AS

Balanse pr. 31. desember

	Note	2022	2021
Anleggsmidler			
<i>Immaterielle eiendeler</i>			
Utsatt skattefordel	3	0	11 598
Omløpsmidler			
Varer		<u>45 117</u>	<u>45 258</u>
<i>Fordringer</i>			
Kundefordringer		67 816	6 046
Bankinnskudd, kontanter og lignende		<u>204 745</u>	<u>9 302</u>
Sum omløpsmidler		<u>317 678</u>	<u>60 606</u>
Sum eiendeler		<u>317 678</u>	<u>72 204</u>



Imperium Group AS

Balanse pr. 31. desember

	Note	2022	2021
Egenkapital			
<i>Innskutt egenkapital</i>			
Aksjekapital	4, 5	30 000	30 000
Annen innskutt egenkapital	4	-5 570	-5 570
Sum innskutt egenkapital		<u>24 430</u>	<u>24 430</u>
<i>Opptjent egenkapital</i>			
Annen egenkapital	4	168 546	22 378
Sum egenkapital		<u>192 976</u>	<u>46 808</u>
Gjeld			
<i>Kortsiktig gjeld</i>			
Leverandørgjeld		5 657	8 413
Betalbar skatt	3	29 628	0
Skyldige offentlige avgifter		61 943	236
Annen kortsiktig gjeld		27 474	16 747
Sum kortsiktig gjeld		<u>124 702</u>	<u>25 396</u>
Sum gjeld		<u>124 702</u>	<u>25 396</u>
Sum egenkapital og gjeld		<u>317 678</u>	<u>72 204</u>

Oslo, 14. februar 2023

Jon Pejman Sepehri
Styremedlem

Kevin Vestli Sepehri
Styreleder/daglig leder

Kenneth Vestli Sepehri
Styremedlem



Imperium Group AS

Noter til regnskapet for 2022

Note 1 - Regnskapsprinsipper

Årsregnskapet er satt opp i samsvar med regnskapslovens bestemmelser og god regnskapsskikk for små foretak.

Salgsinntekter

Inntektsføring ved salg av varer skjer på leveringstidspunktet. Tjenester inntektsføres i takt med utførelsen. Andelen av salgsinntekter som knytter seg til fremtidige serviceytelser balanseføres som uopptjent inntekt ved salget, og inntektsføres deretter i takt med levering av ytelsene.

Klassifisering og vurdering av balanseposter

Omløpsmidler og kortsiktig gjeld omfatter poster som forfaller til betaling innen ett år etter balansedagen, samt poster som knytter seg til varekretsløpet. Øvrige poster er klassifisert som anleggsmiddel/langsiktig gjeld.

Omløpsmidler vurderes til laveste av anskaffelseskost og virkelig verdi. Kortsiktig gjeld balanseføres til nominelt beløp på etableringstidspunktet.

Anleggsmidler vurderes til anskaffelseskost, men nedskrives til virkelig verdi ved verdifall som ikke forventes å være forbigående. Anleggsmidler med begrenset økonomisk levetid avskrives planmessig. Langsiktig gjeld balanseføres til nominelt beløp på etableringstidspunktet.

Fordringer

Kundefordringer og andre fordringer er oppført i balansen til pålydende etter fradrag for avsetning til forventet tap. Avsetning til tap gjøres på grunnlag av individuelle vurderinger av de enkelte fordringene. I tillegg gjøres det for øvrige kundefordringer en uspesifisert avsetning for å dekke antatt tap.

Skatter

Skattekostnaden i resultatregnskapet omfatter både periodens betalbare skatt og endring i utsatt skatt. Utsatt skatt er beregnet med 22% på grunnlag av de midlertidige forskjeller som eksisterer mellom regnskapsmessige og skattemessige verdier, samt ligningsmessig underskudd til fremføring ved utgangen av regnskapsåret. Skatteøkende og skattereduserende midlertidige forskjeller som reverserer eller kan reversere i samme periode er utlignet og nettoført. Netto utsatt skattefordel balanseføres i den grad det er sannsynlig at denne kan bli nyttiggjort.



Imperium Group AS

Noter til regnskapet for 2022

Note 2 - Lønnskostnader, antall ansatte og lån til ansatte

<i>Lønnskostnader</i>	2022	2021
Lønninger	100 114	0
Arbeidsgiveravgift	14 258	0
Andre ytelser	1 802	0
Sum	<u>116 174</u>	<u>0</u>

Selskapet har i regnskapsåret sysselsatt totalt 1 årsverk.

Note 3 - Skatt

<i>Årets skattekostnad fordeler seg på:</i>	2022
Betalbar skatt	29 628
Endring utsatt skatt	<u>11 598</u>
Årets totale skattekostnad	<u>41 226</u>

<i>Beregning av årets skattegrunnlag:</i>	2022
Ordinært resultat før skattekostnad	<u>187 394</u>
Alminnelig inntekt	187 394
Anvendt fremførbart underskudd	<u>-52 719</u>
Årets skattegrunnlag	<u>134 675</u>
Betalbar skatt (22%) av årets skattegrunnlag	29 628

Note 4 - Egenkapital

	Aksjekapital	Annen innskutt egenkapital	Annen egenkapital	Sum
Egenkapital 01.01.	30 000	-5 570	22 378	46 808
Årsresultat	0	0	146 168	146 168
Egenkapital 31.12.	<u>30 000</u>	<u>-5 570</u>	<u>168 546</u>	<u>192 976</u>



Imperium Group AS

Noter til regnskapet for 2022

Note 5 - Aksjekapital og aksjonærinformasjon

Aksjekapitalen består av:

	Antall	Pålydende	Balansført
Ordinære aksjer	100	300	30 000

Oversikt over aksjonærene i selskapet pr. 31.12:

	Ordinære aksjer	Eierandel	Stemmeandel
Kevin Vestli Sepehri, styremedlem	49	49 %	49 %
Jon Sepheri, styreleder	2	2 %	2 %
Kenneth Sepeheri, styremedlem	49	49 %	49 %
Sum	100	100 %	100 %



Imperium Group AS

Noter til regnskapet for 2022

Note 1 - Regnskapsprinsipper

Årsregnskapet er satt opp i samsvar med regnskapslovens bestemmelser og god regnskapsskikk for små foretak.

Salgsinntekter

Inntektsføring ved salg av varer skjer på leveringstidspunktet. Tjenester inntektsføres i takt med utførelsen. Andelen av salgsinntekter som knytter seg til fremtidige serviceytelser balanseføres som uopptjent inntekt ved salget, og inntektsføres deretter i takt med levering av ytelsene.

Klassifisering og vurdering av balanseposter

Omløpsmidler og kortsiktig gjeld omfatter poster som forfaller til betaling innen ett år etter balansedagen, samt poster som knytter seg til varekretsløpet. Øvrige poster er klassifisert som anleggsmiddel/langsiktig gjeld.

Omløpsmidler vurderes til laveste av anskaffelseskost og virkelig verdi. Kortsiktig gjeld balanseføres til nominelt beløp på etableringstidspunktet.

Anleggsmidler vurderes til anskaffelseskost, men nedskrives til virkelig verdi ved verdifall som ikke forventes å være forbigående. Anleggsmidler med begrenset økonomisk levetid avskrives planmessig. Langsiktig gjeld balanseføres til nominelt beløp på etableringstidspunktet.

Fordringer

Kundefordringer og andre fordringer er oppført i balansen til pålydende etter fradrag for avsetning til forventet tap. Avsetning til tap gjøres på grunnlag av individuelle vurderinger av de enkelte fordringene. I tillegg gjøres det for øvrige kundefordringer en uspesifisert avsetning for å dekke antatt tap.

Skatter

Skattekostnaden i resultatregnskapet omfatter både periodens betalbare skatt og endring i utsatt skatt. Utsatt skatt er beregnet med 22% på grunnlag av de midlertidige forskjeller som eksisterer mellom regnskapsmessige og skattemessige verdier, samt ligningsmessig underskudd til fremføring ved utgangen av regnskapsåret. Skatteøkende og skattereduserende midlertidige forskjeller som reverserer eller kan reversere i samme periode er utlignet og nettoført. Netto utsatt skattefordel balanseføres i den grad det er sannsynlig at denne kan bli nyttiggjort.



Imperium Group AS

Noter til regnskapet for 2022

Note 2 - Lønnskostnader, antall ansatte og lån til ansatte

<i>Lønnskostnader</i>	2022	2021
Lønninger	100 114	0
Arbeidsgiveravgift	14 258	0
Andre ytelser	1 802	0
Sum	<u>116 174</u>	<u>0</u>

Selskapet har i regnskapsåret sysselsatt totalt 1 årsverk.

Note 3 - Skatt

<i>Årets skattekostnad fordeler seg på:</i>	2022
Betalbar skatt	29 628
Endring utsatt skatt	<u>11 598</u>
Årets totale skattekostnad	<u>41 226</u>

<i>Beregning av årets skattegrunnlag:</i>	2022
Ordinært resultat før skattekostnad	<u>187 394</u>
Alminnelig inntekt	187 394
Anvendt fremførbart underskudd	<u>-52 719</u>
Årets skattegrunnlag	<u>134 675</u>
Betalbar skatt (22%) av årets skattegrunnlag	29 628

Note 4 - Egenkapital

	Aksjekapital	Annen innskutt egenkapital	Annen egenkapital	Sum
Egenkapital 01.01.	30 000	-5 570	22 378	46 808
Årsresultat	0	0	146 168	146 168
Egenkapital 31.12.	<u>30 000</u>	<u>-5 570</u>	<u>168 546</u>	<u>192 976</u>



Imperium Group AS

Noter til regnskapet for 2022

Note 5 - Aksjekapital og aksjonærinformasjon

Aksjekapitalen består av:

	Antall	Pålydende	Balansført
Ordinære aksjer	100	300	30 000

Oversikt over aksjonærene i selskapet pr. 31.12:

	Ordinære aksjer	Eierandel	Stemmeandel
Kevin Vestli Sepehri, styremedlem	49	49 %	49 %
Jon Sepheri, styreleder	2	2 %	2 %
Kenneth Sepeheri, styremedlem	49	49 %	49 %
Sum	100	100 %	100 %
