



ÅRSREGNSKAPET FOR REGNSKAPSÅRET 2020 - GENERELL INFORMASJON

Enheten

Organisasjonsnummer: 934 466 152
Organisasjonsform: Aksjeselskap
Foretaksnavn: HAFS ELEKTRO & RØR AS
Forretningsadresse: Eidsnesfeltet, Åfjorddalen
6953 LEIRVIK I SOGN

Regnskapsår

Årsregnskapets periode: 01.01.2020 - 31.12.2020

Konsern

Morselskap i konsern: Nei

Regnskapsregler

Regler for små foretak benyttet: Ja
Benyttet ved utarbeidelsen av årsregnskapet til selskapet: Regnskapslovens alminnelige regler

Årsregnskapet fastsatt av kompetent organ

Bekreftet av representant for selskapet: Rolf Eide
Dato for fastsettelse av årsregnskapet: 28.04.2021

Grunnlag for avgivelse

År 2020: Årsregnskapet er elektronisk innlevert
År 2019: Tall er hentet fra elektronisk innlevert årsregnskap fra 2020

Det er ikke krav til at årsregnskapet m.v. som sendes til Regnskapsregisteret er undertegnet. Kontrollen på at dette er utført ligger hos revisor/enhetens øverste organ. Sikkerheten ivaretas ved at innsender har rolle/rettighet for innsending av årsregnskapet via Altinn, og ved at det bekreftes at årsregnskapet er fastsatt av kompetent organ.

Brønnøysundregistrene, 26.05.2022



Resultatregnskap

Beløp i: NOK	Note	2020	2019
RESULTATREGNSKAP			
Inntekter			
Salgsinntekt		45 535 550	46 631 426
Andre driftsinntekter		25 200	
Sum inntekter		45 560 750	46 631 426
Kostnader			
Endring i beholdning av varer under tilvirkning og ferdig tilvirkede varer		15 826 575	16 029 432
Lønskostnad	10, 12	20 553 488	22 072 081
Ordinær avskrivning	1	267 000	239 670
Anna driftskostnad	10	6 310 717	6 366 413
Sum kostnader		42 957 780	44 707 595
Driftsresultat		2 602 970	1 923 831
Finansinntekter og finanskostnader			
Annen renteinntekt		3 616	36 510
Anna finansinntekt		5 878	10 388
Sum finansinntekter		9 494	46 897
Annen rentekostnad		249 744	337 065
Anna finanskostnad		354	59
Sum finanskostnader		250 098	337 125
Netto finans		-240 604	-290 227
Ordinært resultat før skattekostnad		2 362 367	1 633 603
Skattekostnad	9	521 163	362 903
Ordinært resultat etter skattekostnad		1 841 204	1 270 700
Årsresultat	7	1 841 204	1 270 700
Årsresultat etter minoritetsinteresser		1 841 204	1 270 700
Totalresultat		1 841 204	1 270 700



Resultatregnskap

Beløp i: NOK	Note	2020	2019
Overføringer og disponeringer			
Konsernbidrag		1 841 204	1 270 700
Sum overføringer og disponeringer		1 841 204	1 270 700



Balanse

Beløp i: NOK	Note	2020	2019
BALANSE - EIENDELER			
Anleggsmidler			
Immaterielle eiendeler			
Utsatt skattefordel	9	159 038	179 476
Sum immaterielle eiendeler		159 038	179 476
Varige driftsmidler			
Tomter, bygninger og annen fast eiendom	1, 8	4 937 346	5 037 547
Bygningsmessig innredning	1, 8		
Anlegg u/utførelse	1		
Transportmidler	1, 8	15 968	23 968
Driftsløsøre, inventar, verktøy, kontormaskiner o.l.	1, 8	205 114	212 389
Sum varige driftsmidler		5 158 429	5 273 905
Finansielle anleggsmidler			
Investering i datterselskap	2, 8		
Investering i annet foretak i samme konsern	2		
Investeringer i tilknyttet selskap	2		
Investeringer i aksjer og andeler	2	90 812	90 812
Obligasjoner og andre fordringer	2	431 994	540 000
Sum finansielle anleggsmidler		522 806	630 812
Sum anleggsmidler		5 840 272	6 084 192
Omløpsmidler			
Varer			
Sum varer	3, 8	6 377 676	5 951 012
Fordringer			
Kundefordringer	4, 8	8 556 962	8 710 423
Andre fordringer		870 008	723 550
Sum fordringer		9 426 969	9 433 973
Bankinnskudd, kontanter og lignende			
Bankinnskudd, kontanter o.l.	5	2 059 854	1 306 574
Sum bankinnskudd, kontanter og lignende		2 059 854	1 306 574



Balanse

Beløp i: NOK	Note	2020	2019
Sum omløpsmidler		17 864 500	16 691 560
SUM EIENDELER		23 704 773	22 775 752
BALANSE - EGENKAPITAL OG GJELD			
Egenkapital			
Innskutt egenkapital			
Aksjekapital (2.000 aksjar á kr 1.500)	6	3 000 000	3 000 000
Beholdning av egne aksjer	6		
Sum innskutt egenkapital		3 000 000	3 000 000
Opptjent egenkapital			
Annen egenkapital		7 131 156	5 289 953
Sum opptjent egenkapital		7 131 156	5 289 953
Sum egenkapital	7	10 131 156	8 289 953
Gjeld			
Langsiktig gjeld			
Utsatt skatt	9		
Annen langsiktig gjeld			
Gjeld til kredittinstitusjoner	8	4 357 829	4 881 587
Sum annen langsiktig gjeld		4 357 829	4 881 587
Sum langsiktig gjeld		4 357 829	4 881 587
Kortsiktig gjeld			
Gjeld til kredittinstitusjoner	8		1 010 998
Leverandørgjeld		1 545 296	1 803 148
Betalbar skatt	9	500 725	355 172
Skyldige offentlige avgifter		4 359 753	3 908 210
Annen kortsiktig gjeld	11	2 810 013	2 526 685
Sum kortsiktig gjeld		9 215 787	9 604 212
Sum gjeld		13 573 616	14 485 799



Balanse

Beløp i: NOK	Note	2020	2019
SUM EGENKAPITAL OG GJELD		23 704 773	22 775 752



Brønnøysundregistrene

ÅRSREGNSKAP FOR REGNSKAPSÅRET 2020 - GENERELL INFORMASJON

Journalnummer: 2021 245957

Enheten

Organisasjonsnummer: 934 466 152
Organisasjonsform: Aksjeselskap
Foretaksnavn: HAFS ELEKTRO & RØR AS
Forretningsadresse: Eidsnesfeltet, Åfjorddalen
6953 LEIRVIK I SOGN

Regnskapsår

Årsregnskapets periode: 01.01.2020 - 31.12.2020

Konsern

Morselskap i konsern: Nei

Regnskapsregler

Regler for små foretak benyttet: Ja
Benyttet ved utarbeidelsen av
årsregnskapet til selskapet: Regnskapslovens alminnelige regler

Årsregnskapet fastsatt av kompetent organ

Bekreftet av representant for selskapet: Rolf Eide
Dato for fastsettelse av årsregnskapet: 28.04.2021

Revisjon

Årsregnskapet er utarbeidet av ekstern
autorisert regnskapsfører: Ja
Ekstern autorisert regnskapsfører har i
løpet av regnskapsåret bistått ved den
løpende regnskapsføringen eller utført
andre tjenester for selskapet enn å
utarbeide årsregnskapet: Ja

Grunnlag for avgivelse

År 2020: Årsregnskap er elektronisk innlevert.
År 2019: Tall er hentet fra elektronisk innlevert årsregnskap fra 2020.

Det er ikke krav til at årsregnskapet m.v. som sendes til Regnskapsregisteret er undertegnet. Kontrollen på at dette er utført ligger hos revisor/enhetens øverste organ. Sikkerheten ivaretas ved at innsender har rolle/rettighet for innsending av årsregnskapet via Altinn, og ved at det bekreftes at årsregnskapet er fastsatt av kompetent organ.

Brønnøysundregistrene, 31.05.2021



Organisasjonsnr: 934 466 152
HAFS ELEKTRO & RØR AS

RESULTATREGNSKAP

Beløp i: NOK	Note	2020	2019
RESULTATREGNSKAP			
Inntekter			
Salgsinntekt		45 535 550	46 631 426
Andre driftsinntekter		25 200	
Sum inntekter		45 560 750	46 631 426
Kostnader			
Endring i beholdning av varer under tilvirkning og ferdig tilvirkede varer		15 826 575	16 029 432
Lønskostnad	10, 12	20 553 488	22 072 081
Ordinær avskrivning	1	267 000	239 670
Anna driftskostnad	10	6 310 717	6 366 413
Sum kostnader		42 957 780	44 707 595
Driftsresultat		2 602 970	1 923 831
Finansinntekter og finanskostnader			
Annen renteinntekt		3 616	36 510
Anna finansinntekt		5 878	10 388
Sum finansinntekter		9 494	46 897
Annen rentekostnad		249 744	337 065
Anna finanskostnad		354	59
Sum finanskostnader		250 098	337 125
Netto finans		-240 604	-290 227
Ordinært resultat før skattekostnad			
Skattekostnad	9	521 163	362 903
Ordinært resultat etter skattekostnad		1 841 204	1 270 700
Årsresultat	7	1 841 204	1 270 700
Årsresultat etter minoritetsinteresser		1 841 204	1 270 700
Totalresultat		1 841 204	1 270 700
Overføringer og disponeringer			
Konsernbidrag		1 841 204	1 270 700
Sum overføringer og disponeringer		1 841 204	1 270 700



Organisasjonsnr: 934 466 152
HAFS ELEKTRO & RØR AS

BALANSE

Beløp i: NOK	Note	2020	2019
BALANSE - EIENDELER			
Anleggsmidler			
Immaterielle eiendeler			
Utsatt skattefordel	9	159 038	179 476
Sum immaterielle eiendeler		159 038	179 476
Varige driftsmidler			
Tomter, bygninger og annen fast eiendom	1, 8	4 937 346	5 037 547
Bygningsmessig innredning	1, 8		
Anlegg u/utførelse	1		
Transportmidler	1, 8	15 968	23 968
Driftsløsøre, inventar, verktøy, kontormaskiner o. l.	1, 8	205 114	212 389
Sum varige driftsmidler		5 158 429	5 273 905
Finansielle anleggsmidler			
Investering i datterselskap	2, 8		
Investering i annet foretak i samme konsern	2		
Investeringer i tilknyttet selskap	2		
Investeringer i aksjer og andeler	2	90 812	90 812
Obligasjoner og andre fordringer	2	431 994	540 000
Sum finansielle anleggsmidler		522 806	630 812
Sum anleggsmidler		5 840 272	6 084 192
Omløpsmidler			
Varer			
Sum varer	3, 8	6 377 676	5 951 012
Fordringer			
Kundefordringer	4, 8	8 556 962	8 710 423
Andre fordringer		870 008	723 550
Sum fordringer		9 426 969	9 433 973
Bankinnskudd, kontanter og lignende			
Bankinnskudd, kontanter o. l.	5	2 059 854	1 306 574
Sum bankinnskudd, kontanter og lignende		2 059 854	1 306 574
Sum omløpsmidler		17 864 500	16 691 560



SUM EIENDELER		23 704 773	22 775 752
BALANSE - EGENKAPITAL OG GJELD			
Egenkapital			
Innskutt egenkapital			
Aksjekapital (2.000 aksjar á kr 1.500)	6	3 000 000	3 000 000
Beholdning av egne aksjer	6		
Sum innskutt egenkapital		3 000 000	3 000 000
Opptjent egenkapital			
Annen egenkapital		7 131 156	5 289 953
Sum opptjent egenkapital		7 131 156	5 289 953
Sum egenkapital	7	10 131 156	8 289 953
Gjeld			
Langsiktig gjeld			
Utsatt skatt	9		
Annen langsiktig gjeld			
Gjeld til kredittinstitusjoner	8	4 357 829	4 881 587
Sum annen langsiktig gjeld		4 357 829	4 881 587
Sum langsiktig gjeld		4 357 829	4 881 587
Kortsiktig gjeld			
Gjeld til kredittinstitusjoner	8		1 010 998
Leverandørgjeld		1 545 296	1 803 148
Betalbar skatt	9	500 725	355 172
Skyldige offentlige avgifter		4 359 753	3 908 210
Annen kortsiktig gjeld	11	2 810 013	2 526 685
Sum kortsiktig gjeld		9 215 787	9 604 212
Sum gjeld		13 573 616	14 485 799
SUM EGENKAPITAL OG GJELD		23 704 773	22 775 752



Organisasjonsnr: 934 466 152
HAFS ELEKTRO & RØR AS

NOTEOPPLYSNINGER - SELSKAP - alle poster oppgitt i hele tall

Note

Regnskapsprinsipper

Note

Antall aksjer og aksjeeiere

<u>Aksjeklasse</u>	<u>Ant. aksjer</u>	<u>Pålydende</u>	<u>Bokført verdi</u>
Ordinære aksjer	2000.00	1500.00	3000000.00
<u>Aksjeeiere - fritekst</u>	<u>Antall</u>	<u>Eierandel</u>	<u>Aksjeklasse</u>
Rolf Eide	445.00	22.25%	Ordinære aksjer
Rune Hersvik	194.00	9.70%	Ordinære aksjer
Åge Høstaker	111.00	5.55%	Ordinære aksjer
Trond Osland	111.00	5.55%	Ordinære aksjer
Wergeland Elektro Eigedom AS	1000.00	50.00%	Ordinære aksjer
Eilev Øystein Strandos	139.00	6.95%	Ordinære aksjer
<u>Sum</u>	<u>Sum antall</u>	<u>Sum eierandel</u>	
	2000.00	100.00%	

Note

Ytelser til ledende personer

Er det gitt ytelser til ledende person: Nei

Ytelser til daglig leder

<u>Ytelser</u>	<u>Lønn</u>	<u>Pensj.forpl.</u>	<u>Andre godtgj.</u>
----------------	-------------	---------------------	----------------------

Note

Antall årsverk i regnskapsåret

Virksomheten har hatt følgende antall årsverk:

0.00

Note

Lån og sikkerhetsstillelse til ledende personer og aksjeeiere



Er det gitt lån eller sikkerhetsstillelse til ledende personer: Nei

Note

Konsern, tilknyttet selskap og datterselskap

Tilknyttet selskap/datterselskap

<u>Navn og adresse</u>	<u>Eierandel</u>	<u>Stemmeandel</u>	<u>Egenkapital</u>	<u>Resultat</u>
Førde Elektro AS	0.00%	0.00%		



Firda Revisjon & Rådgivning

Besøksadresse: Naustdalsvegen 1B, 6800 Førde
Postadresse: Postboks 212, 6801 Førde
Telefon: 41 78 54 00
E-post: post@firdarevisjon.no
Foretaksregisteret: 989 230 921 MVA

UAVHENGIG REVISORS BERETNING
Til generalforsamlingen i HAFS Elektro & Rør AS

Uttalelse om revisjonen av årsregnskapet

Konklusjon

Vi har revidert selskapet HAFS Elektro & Rør AS' årsregnskap som viser et overskudd på kr 1 841 204. Årsregnskapet består av balanse per 31. desember 2020, resultatregnskap for regnskapsåret avsluttet per denne datoen og noter til årsregnskapet, herunder et sammendrag av viktige regnskapsprinsipper.

Etter vår mening er det medfølgende årsregnskapet avgitt i samsvar med lov og forskrifter og gir et rettviseende bilde av selskapets finansielle stilling per 31. desember 2020, og av dets resultater for regnskapsåret avsluttet per denne datoen i samsvar med regnskapslovens regler og god regnskapskikk i Norge.

Grunnlag for konklusjonen

Vi har gjennomført revisjonen i samsvar med lov, forskrift og god revisjonsskikk i Norge, herunder de internasjonale revisjonsstandardene (ISA-ene). Våre oppgaver og plikter i henhold til disse standardene er beskrevet i Revisors oppgaver og plikter ved revisjon av årsregnskapet. Vi er uavhengige av selskapet slik det kreves i lov og forskrift, og har overholdt våre øvrige etiske forpliktelser i samsvar med disse kravene. Etter vår oppfatning er innhentet revisjonsbevis tilstrekkelig og hensiktsmessig som grunnlag for vår konklusjon.

Styret og daglig leders ansvar for årsregnskapet

Styret og daglig leder (ledelsen) er ansvarlig for å utarbeide årsregnskapet i samsvar med lov og forskrifter, herunder for at det gir et rettviseende bilde i samsvar med regnskapslovens regler og god regnskapskikk i Norge. Ledelsen er også ansvarlig for slik intern kontroll som den finner nødvendig for å kunne utarbeide et årsregnskap som ikke inneholder vesentlig feilinformasjon, verken som følge av misligheter eller utilsiktede feil.

Ved utarbeidelsen av årsregnskapet må ledelsen ta standpunkt til selskapets evne til fortsatt drift og opplyse om forhold av betydning for fortsatt drift. Forutsetningen om fortsatt drift skal legges til grunn for årsregnskapet så lenge det ikke er sannsynlig at virksomheten vil bli avvirket.

Revisors oppgaver og plikter ved revisjonen av årsregnskapet

Vårt mål er å oppnå betryggende sikkerhet for at årsregnskapet som helhet ikke inneholder vesentlig feilinformasjon, verken som følge av misligheter eller utilsiktede feil, og å avgi en revisjonsberetning som inneholder vår konklusjon. Betryggende sikkerhet er en høy grad av sikkerhet, men ingen garanti for at en revisjon utført i samsvar med lov, forskrift og god revisjonsskikk i Norge, herunder ISA-ene, alltid vil avdekke vesentlig feilinformasjon som eksisterer. Feilinformasjon kan oppstå som følge av



Firda Revisjon & Rådgivning

misligheter eller utilsiktede feil. Feilinformasjon blir vurdert som vesentlig dersom den enkeltvis eller samlet med rimelighet kan forventes å påvirke økonomiske beslutninger som brukerne foretar basert på årsregnskapet.

Som del av en revisjon i samsvar med lov, forskrift og god revisjonsskikk i Norge, herunder ISA-ene, utøver vi profesjonelt skjønn og utviser profesjonell skepsis gjennom hele revisjonen. I tillegg:

- identifiserer og anslår vi risikoen for vesentlig feilinformasjon i årsregnskapet, enten det skyldes misligheter eller utilsiktede feil. Vi utformer og gjennomfører revisjonshandlinger for å håndtere slike risikoer, og innhenter revisjonsbevis som er tilstrekkelig og hensiktsmessig som grunnlag for vår konklusjon. Risikoen for at vesentlig feilinformasjon som følge av misligheter ikke blir avdekket, er høyere enn for feilinformasjon som skyldes utilsiktede feil, siden misligheter kan innebære samarbeid, forfalskning, bevisste utelatelser, uriktige fremstillinger eller overstyring av intern kontroll.
- opparbeider vi oss en forståelse av den interne kontroll som er relevant for revisjonen, for å utforme revisjonshandlinger som er hensiktsmessige etter omstendighetene, men ikke for å gi uttrykk for en mening om effektiviteten av selskapets interne kontroll.
- evaluerer vi om de anvendte regnskapsprinsippene er hensiktsmessige og om regnskapsestimatene og tilhørende noteopplysninger utarbeidet av ledelsen er rimelige
- konkluderer vi på hensiktsmessigheten av ledelsens bruk av fortsatt drift-forutsetningen ved avleggelsen av årsregnskapet, basert på innhentede revisjonsbevis, og hvorvidt det foreligger vesentlig usikkerhet knyttet til hendelser eller forhold som kan skape tvil av betydning om selskapets evne til fortsatt drift. Dersom vi konkluderer med at det eksisterer vesentlig usikkerhet, kreves det at vi i revisjonsberetningen henleder oppmerksomheten på tilleggsopplysningene i årsregnskapet, eller, dersom slike tilleggsopplysninger ikke er tilstrekkelige, at vi modifiserer vår konklusjon om årsregnskapet og årsberetningen. Våre konklusjoner er basert på revisjonsbevis innhentet inntil datoen for revisjonsberetningen. Etterfølgende hendelser eller forhold kan imidlertid medføre at selskapet ikke fortsetter driften.
- evaluerer vi den samlede presentasjonen, strukturen og innholdet i årsregnskapet, inkludert tilleggsopplysningene, og hvorvidt årsregnskapet gir uttrykk for de underliggende transaksjonene og hendelsene på en måte som gir et rettviseende bilde.

Vi kommuniserer med styret blant annet om det planlagte omfanget av revisjonen og til hvilken tid revisjonsarbeidet skal utføres. Vi utveksler også informasjon om forhold av betydning som vi har avdekket i løpet av revisjonen, herunder om eventuelle svakheter av betydning i den interne kontrollen.




Firda Revisjon & Rådgivning

Uttalelse om øvrige lovmessige krav


Konklusjon om registrering og dokumentasjon


Basert på vår revisjon av årsregnskapet som beskrevet ovenfor, og kontrollhandlinger vi har funnet nødvendig i henhold til internasjonal standard for attestasjonsoppdrag (ISAE) 3000 «Attestasjonsoppdrag som ikke er revisjon eller forenklet revisorkontroll av historisk finansiell informasjon», mener vi at ledelsen har oppfylt sin plikt til å sørge for ordentlig og oversiktlig registrering og dokumentasjon av selskapets regnskapsopplysninger i samsvar med lov og god bokføringsskikk i Norge.


FØRDE, 28. april 2021
Firda Revisjon & Rådgivning AS



Hans Magnar Hansen
Statsautorisert revisor





 Legally signed by
Alf Inge Yrnesdal
28.04.2021


 Legally signed by
Age Høstaker
28.04.2021


 Legally signed by
Steinar Solheim
28.04.2021

 Legally signed by
Eiliv Øystein Strandos
28.04.2021

 Legally signed by
Gjert Dæe
28.04.2021

 Legally signed by
Randi Oddny Engen
28.04.2021

 Legally signed by
Rolf Eide
28.04.2021

 Legally signed by
Rune Hersvik
28.04.2021

Årsregnskap 2020

Hafs Elektro & Rør AS

Resultatregnskap
Balanse
Noter til regnskapet
Revisjonsberetning

Org.nr.: 934 466 152



Hafs Elektro & Rør AS

Resultatregnskap

NOTER	DRIFTSINNTEKTER OG DRIFTSKOSTNADER	2020	2019
	Salgsinntekt	45 535 550	46 631 426
	Andre driftsinntekter	25 200	0
	Sum driftsinntekter	45 560 750	46 631 426
	Varekostnad	15 826 575	16 029 432
10, 12	Lønskostnad	20 553 488	22 072 081
1	Ordinær avskrivning	267 000	239 670
10	Anna driftskostnad	6 310 717	6 366 413
	Sum driftskostnader	42 957 780	44 707 595
	Driftsresultat	2 602 970	1 923 831
	FINANSINNTEKTER OG FINANSKOSTNADER		
	Anna renteinntekt	3 616	36 510
	Anna finansinntekt	5 878	10 388
	Anna rentekostnad	-249 744	-337 065
	Anna finanskostnad	-354	-59
	Netto finansresultat	-240 604	-290 227
	Resultat før skattekostnad	2 362 367	1 633 603
9	Skattekostnad	-521 163	-362 903
7	ÅRSRESULTAT	1 841 204	1 270 700
	OVERFØRINGER		
	Overført til / fra annen egenkapital	1 841 204	1 270 700
	Sum overføringer	1 841 204	1 270 700



Hafs Elektro & Rør AS

Balanse pr. 31.desember

NOTER	EIGEDLAR	2020	2019
	Anleggsmidler		
9	Utsatt skattefordel	159 038	179 476
	Sum immaterielle eiendeler	159 038	179 476
	Varige driftsmidler		
1, 8	Tomter, bygninger og annen fast eiendom	4 937 346	5 037 547
1, 8	Transportmidler	15 968	23 968
1, 8	Driftsløsøre, inventar, verktøy, kontormaskiner o.l.	205 114	212 389
	Sum varige driftsmidler	5 158 429	5 273 905
	Finansielle anleggsmidler		
2	Investeringer i aksjer og andeler	90 812	90 812
2	Obligasjoner og andre fordringer	431 994	540 000
	Sum finansielle anleggsmidler	522 806	630 812
	Sum anleggsmidler	5 840 272	6 084 192
	Omløpsmidler		
3, 8	Varer	6 377 676	5 951 012
	Fordringer		
4, 8	Kundefordringer	8 556 962	8 710 423
	Andre fordringer	870 008	723 550
	Sum fordringer	9 426 969	9 433 973
5	Bankinnskudd, kontanter o.l.	2 059 854	1 306 574
	Sum omløpsmidler	17 864 500	16 691 560
	SUM EIENDELER	23 704 773	22 775 752



Hafs Elektro & Rør AS

Balanse pr. 31. desember

NOTER	EGENKAPITAL OG GJELD	2020	2019
	Egenkapital		
	Innbetalt egenkapital		
6	Aksjekapital (2.000 aksjar á kr 1.500)	3 000 000	3 000 000
	Sum innbetalt egenkapital	3 000 000	3 000 000
	Opptjent egenkapital		
	Annen egenkapital	7 131 156	5 289 953
	Sum opptjent egenkapital	7 131 156	5 289 953
7	Sum egenkapital	10 131 156	8 289 953
	Gjeld		
	Anna langsiktig gjeld		
8	Gjeld til kredittinstitusjoner	4 357 829	4 881 587
	Sum annen langsiktig gjeld	4 357 829	4 881 587
	Kortsiktig gjeld		
8	Gjeld til kredittinstitusjoner	0	1 010 998
	Leverandørgjeld	1 545 296	1 803 148
9	Betalbar skatt	500 725	355 172
	Skyldige offentlige avgifter	4 359 753	3 908 210
11	Annen kortsiktig gjeld	2 810 013	2 526 685
	Sum kortsiktig gjeld	9 215 787	9 604 212
	Sum gjeld	13 573 616	14 485 799
	SUM EGENKAPITAL OG GJELD	23 704 773	22 775 752

Leirvik, 28.04.2021
Styret i Hafs Elektro & Rør AS

Eilev Øystein Strandos
styreleder

Age Høstaker
styremedlem

Gjert Dæe
styremedlem

Alf Inge Ynnesdal
styremedlem

Steinar Solheim
styremedlem

Rolf Eide
daglig leder

Rune Hersvik
styremedlem

Randi Oddny Engen
styremedlem



Hafs Elektro & Rør AS

Noter til regnskapet for 2020

Regnskapsprinsipper

Årsregnskapet er satt opp i samsvar med regnskapsloven og NRS 8 - God regnskapsskikk for små foretak.

Driftsinntekter

Inntektsføring ved salg av varer skjer på leveringstidspunktet. Tjenester inntektsføres etter hvert som de leveres.

Skatt

Skattekostnaden i resultatregnskapet omfatter både periodens betalbare skatt og endring i utsatt skatt. Utsatt skatt er beregnet med 22 % på grunnlag av de midlertidige forskjeller som eksisterer mellom regnskapsmessige og skattemessige verdier, samt ligningsmessig underskudd til fremføring ved utgangen av regnskapsåret. Skatteøkende og skattereduserende midlertidige forskjeller som reverserer eller kan reverseres i samme periode er utlignet og nettoført.

Klassifisering og vurdering av anleggsmidler

Anleggsmidler omfatter eiendeler bestemt til varig eie og bruk. Anleggsmidler er vurdert til anskaffelseskost. Varige driftsmidler balanseføres og avskrives over driftsmidlets økonomiske levetid. Avskrivningsperioden for fast eiendom anskaffet etter 2009 er dekomponert i en del som gjelder råbygget og en del som gjelder faste tekniske installasjoner. Varige driftsmidler nedskrives til gjenvinnbart beløp ved verdifall som forventes ikke å være forbigående. Gjenvinnbart beløp er det høyeste av netto salgsverdi og verdi i bruk. Verdi i bruk er nåverdi av fremtidige kontantstrømmer knyttet til eiendelen. Nedskrivningen reverseres når grunnlaget for nedskrivningen ikke lenger er til stede.

Klassifisering og vurdering av omløpsmidler

Omløpsmidler og kortsiktig gjeld omfatter normalt poster som forfaller til betaling innen ett år etter balansedagen, samt poster som knytter seg til varekretsløpet. Omløpsmidler vurderes til laveste verdi av anskaffelseskost og virkelig verdi.

Varer

Varer er vurdert til det laveste av anskaffelseskost og netto salgsverdi.

Fordringer

Kundefordringer og andre fordringer oppføres til pålydende etter fradrag for avsetning til forventet tap. Avsetning til tap gjøres på grunnlag av en individuell vurdering av de enkelte fordringene.



Hafs Elektro & Rør AS

Noter til regnskapet for 2020

Note 1 Anleggsmidler

	Bygninger og tomter	Driftsløsøre, inventar ol.	Transportmid- ler	Sum
Anskaffelseskost pr. 01.01.20	6 050 461	4 285 933	2 649 848	12 986 241
+ Tilgang kjøpte driftsmidler	114 799	36 725		151 524
= Anskaffelseskost 31.12.20	6 165 260	4 322 658	2 649 848	13 137 766
Akkumulerte avskrivninger 31.12.20	1 227 914	4 117 544	2 633 879	7 979 337
= Bokført verdi 31.12.20	4 937 346	205 114	15 969	5 158 429
Årets ordinære avskrivninger	215 000	44 000	8 000	267 000
Økonomisk levetid	5-40 år	4-10 år	5-7 år	
Avskrivningsplan	saldo 40%			

Note 2 Langsiktige verdipapirer

	Anskaffelses- kost	Balanseført verdi
Anleggsmidler	90 811	90 811

Note 3 Varer

	2020	2019
Lager av innkjøpte handelsvarer	6 377 676	5 951 012
Sum	6 377 676	5 951 012

Note 4 Kundefordringer

	2020	2019
Kundefordringer til pålydende	7 529 130	8 086 523
Opptjent ikke fakturert	1 427 832	1 023 899
Avsetning til tap	400 000	400 000
Balanseført verdi av kundefordringer 31.12	8 556 962	8 710 423
Realiserte tap	247 114	108 323
Sum resultatførte tap på krav	247 114	108 323

Side 6



Hafs Elektro & Rør AS

Noter til regnskapet for 2020

Note 5 Bankinnskudd

Innestående midler på skattetrekkskonto (bundne midler) er på kr. 1 333 685.

Note 6 Aksjonærer

Aksjekapitalen i Hafs Elektro & Rør AS pr. 31.12 består av:

	Antall	Pålydende	Bokført
Ordinære aksjer	2 000	1 500,0	3 000 000
Sum	2 000		3 000 000

Eierstruktur

De største aksjonærene i % pr. 31.12 var:

	Ordinære	Eierandel	Stemmeandel
Wergeland Elektro Eigedom AS	1 000	50,0	50,0
Rolf Eide	445	22,3	22,3
Rune Hersvik	194	9,7	9,7
Eilev Øystein Strandos	139	7,0	7,0
Trond Osland	111	5,5	5,5
Åge Høstaker	111	5,5	5,5
Totalt antall aksjer	2 000	100,0	100,0

Aksjer og opsjoner eiet av medlemmer i styret og daglig leder:

Navn	Verv	Ordinære
Rolf Eide	daglig leder	445
Rune Hersvik	styremedlem	194
Åge Høstaker	styremedlem	111
Eilev Øystein Strandos	styreleder	139
Gjert Dåe	styremedlem	500
Alf Inge Ynnesdal	styremedlem	123
Steinar Solheim	styremedlem	123
Totalt antall aksjer		1 636



Hafs Elektro & Rør AS

Noter til regnskapet for 2020

Note 7 Egenkapital

	Aksjekapital	Overkurs	Annen egenkapital	Innskutt egenkapital	Annen egenkapital	Sum egenkapital
Pr. 31.12.2019	3 000 000	0	0	0	5 289 953	8 289 953
Pr 01.01.2020	3 000 000	0	0	0	5 289 953	8 289 953
Årets resultat					1 841 204	1 841 204
Pr 31.12.2020	3 000 000	0	0	0	7 131 156	10 131 156

Note 8 Pantstillelser og garantier

	2020	2019
Pantsikret gjeld, pantstillelser og garantier		
Langsiktig gjeld til kredittinstitusjoner	4 357 829	4 881 587
Kortsiktig gjeld til kredittinstitusjoner	0	1 010 998
Sum	4 357 829	5 892 585
Regnskapsført verdi av pantsikrede eiendeler		
Varige driftsmidler	5 158 429	5 273 905
Varelager	6 377 676	5 951 012
Kundefordringer	7 129 130	8 710 423
Sum	18 665 236	19 935 340
Gjeld med forfall senere enn 5 år:	2 500 000	



Hafs Elektro & Rør AS

Noter til regnskapet for 2020

Note 9 Skatt

Årets skattekostnad	2020	2019
Resultatført skatt på ordinært resultat:		
Betalbar skatt	500 725	355 172
Endring i utsatt skattefordel	20 438	7 731
Skattekostnad ordinært resultat	521 163	362 903
Skattepliktig inntekt:		
Ordinært resultat før skatt	2 362 367	1 633 603
Permanente forskjeller	6 557	34 835
Endring i midlertidige forskjeller	-92 900	-54 022
Skattepliktig inntekt	2 276 024	1 614 416
Betalbar skatt i balansen:		
Betalbar skatt på årets resultat	500 725	355 172
Sum betalbar skatt i balansen	500 725	355 172

Skatteeffekten av midlertidige forskjeller som har gitt opphav til utsatt skatt og utsatte skattefordeler, spesifisert på typer av midlertidige forskjeller

	2020	2019	Endring
Varige driftsmidler	313 766	198 411	-115 356
Varebeholdning	-335 667	-313 211	22 456
Fordringer	-400 000	-400 000	0
Avsetninger mv	-301 000	-301 000	0
Sum	-722 900	-815 800	-92 900
Grunnlag for utsatt skattefordel	-722 900	-815 800	-92 900
Utsatt skattefordel (22 %)	-159 038	-179 476	-20 438



Hafs Elektro & Rør AS

Noter til regnskapet for 2020

Note 10 Lønnskostnader og ytelser, godtgjørelser til daglig leder, styret og revisor

Lønnskostnader	2020	2019
Lønninger	17 438 843	18 611 875
Arbeidsgiveravgift	1 895 561	2 148 292
Pensjonskostnader	929 380	826 715
Andre ytelser	289 704	485 199
Sum	20 553 488	22 072 081

Selskapet har i 2020 sysselsatt 35,0 årsverk.

Pensjonsforpliktelser

Selskapet er pliktig til å ha tjenstepensjonsordning etter lov om obligatorisk tjenstepensjon. Selskapets pensjonsordninger tilfredsstiller kravene i denne lov.

Ytelser til ledende personer	Daglig leder	Styret
Lønn	757 134	97 500
Annen godtgjørelse	7 608	0
Sum	764 742	97 500

Det er ikke gitt lån / sikkerhetsstillelse til daglig leder, styremedlemmer eller andre nærstående parter. Det er ingen enkelt lån / sikkerhetsstillelser som utgjør mer enn 5% av selskapets egenkapital.

Revisor

Kostnadsført revisjonshonorar for 2020 utgjør kr 53 000. I tillegg kommer honorar for andre tjenester med kr 13 500.



Hafs Elektro & Rør AS

Noter til regnskapet for 2020

Note 11 Annen kortsiktig gjeld

	2020	2019
Påløpt lønn og feriepenger	2 172 281	2 188 472
Annen kortsiktig gjeld	637 732	338 213
Sum	2 810 013	2 526 685

Note 12 Pensjonskostnader, -midler og -forpliktelser

Avtalefestet pensjon (AFP)

Selskapet har kollektiv pensjonsforsikring og AFP pensjonsordning som omfatter i alt 36 personer. Ordningene gir rett til definerte framtidige ytelser. Disse er hovedsaklig avhengig av antall opptjeningsår, lønnsnivå ved oppnådd pensjonsalder og størrelsen på ytelser fra Folketrygden.

Ny AFP-ordning

Regnskapsføres inntil videre som en innskuddsordning og medfører derfor ingen avsetning for forpliktelser i regnskapet, kostnaden regnskapsføres i takt med løpende innbetaling til ordningen.