



## ÅRSREGNSKAPET FOR REGNSKAPSÅRET 2023 - GENERELL INFORMASJON

### Enheten

Organisasjonsnummer: 982 964 407  
Organisasjonsform: Aksjeselskap  
Foretaksnavn: LIER VEKST AS  
Forretningsadresse: Brastadveien 9  
3403 LIER

### Regnskapsår

Årsregnskapets periode: 01.01.2023 - 31.12.2023

### Konsern

Morselskap i konsern: Nei

### Regnskapsregler

Regler for små foretak benyttet: Ja  
Benyttet ved utarbeidelsen av årsregnskapet til selskapet: Regnskapslovens alminnelige regler

### Årsregnskapet fastsatt av kompetent organ

Bekreftet av representant for selskapet: Unni H. Bermingrud  
Dato for fastsettelse av årsregnskapet: 18.06.2024

### Grunnlag for avgivelse

År 2023: Årsregnskapet er elektronisk innlevert  
År 2022: Tall er hentet fra elektronisk innlevert årsregnskap fra 2023

*Det er ikke krav til at årsregnskapet m.v. som sendes til Regnskapsregisteret er undertegnet. Kontrollen på at dette er utført ligger hos revisor/enhetens øverste organ. Sikkerheten ivaretas ved at innsender har rolle/rettighet for innsending av årsregnskapet via Altinn, og ved at det bekreftes at årsregnskapet er fastsatt av kompetent organ.*

Brønnøysundregistrene, 15.06.2025



### Resultatregnskap

Beløp i: NOK	Note	2023	2022
<b>RESULTATREGNSKAP</b>			
<b>Inntekter</b>			
Avkastning på finansinvesteringer	1	1 096 675	511 732
<b>Sum inntekter</b>		<b>1 096 675</b>	<b>511 732</b>
<b>Kostnader</b>			
Annen driftskostnad	2	167 092	164 861
<b>Sum kostnader</b>		<b>167 092</b>	<b>164 861</b>
<b>Driftsresultat</b>		<b>929 583</b>	<b>346 871</b>
<b>Finansinntekter og finanskostnader</b>			
Annen renteinntekt		37 919	29 715
<b>Sum finansinntekter</b>		<b>37 919</b>	<b>29 715</b>
Annen rentekostnad		113 100	47 209
<b>Sum finanskostnader</b>		<b>113 100</b>	<b>47 209</b>
<b>Netto finans</b>		<b>-75 181</b>	<b>-17 494</b>
<b>Ordinært resultat før skattekostnad</b>		<b>854 401</b>	<b>329 377</b>
Skattekostnad på resultat	3	3 786	3 175
<b>Ordinært resultat etter skattekostnad</b>		<b>850 616</b>	<b>326 202</b>
<b>Årsresultat</b>		<b>850 616</b>	<b>326 202</b>
<b>Årsresultat etter minoritetsinteresser</b>		<b>850 616</b>	<b>326 202</b>
<b>Totalresultat</b>		<b>850 616</b>	<b>326 202</b>
<b>Overføringer og disponeringer</b>			
Avsatt til annen egenkapital		850 616	326 202
<b>Sum overføringer og disponeringer</b>	4	<b>850 616</b>	<b>326 202</b>



### Balanse

Beløp i: NOK	Note	2023	2022
<b>BALANSE - EIENDELER</b>			
<b>Anleggsmidler</b>			
<b>Immaterielle eiendeler</b>			
Sum anleggsmidler		0	0
<b>Omløpsmidler</b>			
<b>Varer</b>			
<b>Fordringer</b>			
Andre kortsiktige fordringer			338 845
<b>Sum fordringer</b>			<b>338 845</b>
<b>Investeringer</b>			
Omløpsaksjer og -aksjefond	5	10 975 589	9 851 636
Andeler i deltakerligende selskaper	5	106 906	195 497
Obligasjoner og pengemarkedsfond	5	702 502	620 771
<b>Sum investeringer</b>		<b>11 784 997</b>	<b>10 667 904</b>
<b>Bankinnskudd, kontanter og lignende</b>			
Bankinnskudd, kontanter o.l.		1 211 860	1 024 270
<b>Sum bankinnskudd, kontanter og lignende</b>		<b>1 211 860</b>	<b>1 024 270</b>
<b>Sum omløpsmidler</b>		<b>12 996 857</b>	<b>12 031 019</b>
<b>SUM EIENDELER</b>		<b>12 996 857</b>	<b>12 031 019</b>
<b>BALANSE - EGENKAPITAL OG GJELD</b>			
<b>Egenkapital</b>			
<b>Innskutt egenkapital</b>			
Aksjekapital	4	2 500 000	2 500 000
Overkurs	4	402 059	402 059
<b>Sum innskutt egenkapital</b>		<b>2 902 059</b>	<b>2 902 059</b>



## Balanse

<b>Beløp i: NOK</b>	<b>Note</b>	<b>2023</b>	<b>2022</b>
<b>Opptjent egenkapital</b>			
Annen egenkapital	4	7 013 480	6 162 865
<b>Sum opptjent egenkapital</b>		<b>7 013 480</b>	<b>6 162 865</b>
<b>Sum egenkapital</b>		<b>9 915 539</b>	<b>9 064 924</b>
<b>Sum langsiktig gjeld</b>		<b>0</b>	<b>0</b>
<b>Kortsiktig gjeld</b>			
Annen kortsiktig gjeld		3 081 318	2 966 095
<b>Sum kortsiktig gjeld</b>		<b>3 081 318</b>	<b>2 966 095</b>
<b>Sum gjeld</b>		<b>3 081 318</b>	<b>2 966 095</b>
<b>SUM EGENKAPITAL OG GJELD</b>		<b>12 996 857</b>	<b>12 031 019</b>



## Brønnøysundregistrene

### ÅRSREGNSKAP FOR REGNSKAPSÅRET 2023 - GENERELL INFORMASJON

Journalnummer: 2024 554937

#### Enheten

Organisasjonsnummer: 982 964 407  
Organisasjonsform: Aksjeselskap  
Foretaksnavn: LIER VEKST AS  
Forretningsadresse: Brastadveien 9  
3403 LIER

#### Regnskapsår

Årsregnskapets periode: 01.01.2023 - 31.12.2023

#### Konsern

Morselskap i konsern: Nei

#### Regnskapsregler

Regler for små foretak benyttet: Ja  
Benyttet ved utarbeidelsen av  
årsregnskapet til selskapet: Regnskapslovens alminnelige regler

#### Årsregnskapet fastsatt av kompetent organ

Bekreftet av representant for selskapet: Unni H. Bermingrud  
Dato for fastsettelse av årsregnskapet: 18.06.2024

#### Revisjon

Selskapet har besluttet at årsregnskapet  
ikke skal revideres: Ja  
Årsregnskapet er utarbeidet av ekstern  
autorisert regnskapsfører: Ja  
Ekstern autorisert regnskapsfører har i  
løpet av regnskapsåret bistått ved den  
løpende regnskapsføringen eller utført  
andre tjenester for selskapet enn å  
utarbeide årsregnskapet: Ja

#### Grunnlag for avgivelse

År 2023: Årsregnskap er elektronisk innlevert.  
År 2022: Tall er hentet fra elektronisk innlevert årsregnskap fra 2023.

*Det er ikke krav til at årsregnskapet m.v. som sendes til Regnskapsregisteret er undertegnet. Kontrollen på at dette er utført ligger hos revisor/enhetens øverste organ. Sikkerheten ivaretas ved at innsender har rolle/rettighet for innsending av årsregnskapet via Altinn, og ved at det bekreftes at årsregnskapet er fastsatt av kompetent organ.*

Brønnøysundregistrene, 27.06.2024

---

Brønnøysundregistrene  
Postadresse: Postboks 900, 8910 Brønnøysund  
Telefon: 75 00 75 00  
E-post: firmapost@brreg.no Internett: www.brreg.no  
Organisasjonsnummer: 974 760 673



Organisasjonsnr: 982 964 407  
LIER VEKST AS

## RESULTATREGNSKAP

Beløp i: NOK	Note	2023	2022
<b>RESULTATREGNSKAP</b>			
<b>Inntekter</b>			
Avkastning på finansinvesteringer	1	1 096 675	511 732
<b>Sum inntekter</b>		<b>1 096 675</b>	<b>511 732</b>
<b>Kostnader</b>			
Annen driftskostnad	2	167 092	164 861
<b>Sum kostnader</b>		<b>167 092</b>	<b>164 861</b>
<b>Driftsresultat</b>		<b>929 583</b>	<b>346 871</b>
<b>Finansinntekter og finanskostnader</b>			
Annen renteinntekt		37 919	29 715
<b>Sum finansinntekter</b>		<b>37 919</b>	<b>29 715</b>
Annen rentekostnad		113 100	47 209
<b>Sum finanskostnader</b>		<b>113 100</b>	<b>47 209</b>
<b>Netto finans</b>		<b>-75 181</b>	<b>-17 494</b>
<b>Ordinært resultat før skattekostnad</b>			
Skattekostnad på resultat	3	3 786	3 175
<b>Ordinært resultat etter skattekostnad</b>		<b>850 616</b>	<b>326 202</b>
<b>Årsresultat</b>		<b>850 616</b>	<b>326 202</b>
<b>Årsresultat etter minoritetsinteresser</b>		<b>850 616</b>	<b>326 202</b>
<b>Totalresultat</b>		<b>850 616</b>	<b>326 202</b>
<b>Overføringer og disponeringer</b>			
Avsatt til annen egenkapital		850 616	326 202
<b>Sum overføringer og disponeringer</b>	4	<b>850 616</b>	<b>326 202</b>



Organisasjonsnr: 982 964 407  
LIER VEKST AS

## BALANSE

Beløp i: NOK Note 2023 2022

### BALANSE - EIENDELER

#### Anleggsmidler Immaterielle eiendeler

Sum anleggsmidler 0 0

#### Omløpsmidler Varer

#### Fordringer

Andre kortsiktige  
fordringer 338 845  
Sum fordringer 338 845

#### Investeringer

Omløpsaksjer og -aksjefond 5 10 975 589 9 851 636  
Andeler i deltakerligende  
selskaper 5 106 906 195 497  
Obligasjoner og  
pengemarkedsfond 5 702 502 620 771  
Sum investeringer 11 784 997 10 667 904

#### Bankinnskudd, kontanter og lignende

Bankinnskudd, kontanter o.  
l. 1 211 860 1 024 270  
Sum bankinnskudd,  
kontanter og lignende 1 211 860 1 024 270

Sum omløpsmidler 12 996 857 12 031 019

SUM EIENDELER 12 996 857 12 031 019

### BALANSE - EGENKAPITAL OG GJELD

#### Egenkapital

#### Innskutt egenkapital

Aksjekapital 4 2 500 000 2 500 000  
Overkurs 4 402 059 402 059  
Sum innskutt egenkapital 2 902 059 2 902 059

#### Opptjent egenkapital

Annen egenkapital 4 7 013 480 6 162 865  
Sum opptjent egenkapital 7 013 480 6 162 865

Sum egenkapital 9 915 539 9 064 924



Sum langsiktig gjeld	0	0
<b>Kortsiktig gjeld</b>		
Annen kortsiktig gjeld	3 081 318	2 966 095
Sum kortsiktig gjeld	3 081 318	2 966 095
Sum gjeld	3 081 318	2 966 095
<b>SUM EGENKAPITAL OG GJELD</b>	<b>12 996 857</b>	<b>12 031 019</b>



Organisasjonsnr: 982 964 407  
LIER VEKST AS

NOTEOPPLYSNINGER - SELSKAP - alle poster oppgitt i hele tall

Note  
2

Antall årsverk i regnskapsåret  
0.00

Sum Beløp

Balanseført verdi 31.12. Varige driftsmidler Immaterielle eiend.

Konsernregnskap

Morselskapet sitt navn

Forretningskontor for morselskapet

Begrunnelse for at datterselskap er utelatt fra konsolideringen

Samlet beløp - tilknyttet selskap Årets Fjorårets

Samlet beløp - foretak i samme konsern Årets Fjorårets

Samlet beløp - foretak i samme konsern Årets Fjorårets

Samlet beløp - felles kontrollert virksomhet Årets Fjorårets

Pantstillelse Beløp

Beholdning av egne aksjer Antall Pålydende Andel av aksjek.




## Årsregnskap 2023

---

### Lier Vekst AS

org. nr. 982 964 407



Utarbeidet av Formue Accounting AS



## Lier Vekst AS

### RESULTATREGNSKAP 01.01. - 31.12.

	Note	2023	2022
<b>DRIFTSINNEKTER</b>			
Avkastning på finansinvesteringer	1	<u>1 096 675</u>	<u>511 732</u>
<b>SUM DRIFTSINNEKTEK</b>		<u><b>1 096 675</b></u>	<u><b>511 732</b></u>
<b>DRIFTSKOSTNADER</b>			
Annen driftskostnad	2	<u>(167 092)</u>	<u>(164 861)</u>
<b>SUM DRIFTSKOSTNAD</b>		<u><b>(167 092)</b></u>	<u><b>(164 861)</b></u>
<b>DRIFTSRESULTAT</b>		<u><b>929 583</b></u>	<u><b>346 871</b></u>
<b>FINANSPOSTER</b>			
Annen renteinntekt		37 919	29 715
Annen rentekostnad		<u>(113 100)</u>	<u>(47 209)</u>
<b>SUM FINANSPOSTER</b>		<u><b>(75 181)</b></u>	<u><b>(17 494)</b></u>
<b>ORDINÆRT RESULTAT FØR SKATTEKOSTNAD</b>		<u><b>854 401</b></u>	<u><b>329 377</b></u>
Skattekostnad på resultat	3	(3 786)	(3 175)
<b>ÅRSRESULTAT</b>		<u><b>850 616</b></u>	<u><b>326 202</b></u>
<b>DISPONERING (DEKNING) AV ÅRSRESULTATET</b>			
Avsatt til annen egenkapital		<u>850 616</u>	<u>326 202</u>
<b>SUM DISPONERT (DEKKET)</b>	4	<u><b>850 616</b></u>	<u><b>326 202</b></u>



## Lier Vekst AS

BALANSE PR. 31.12.

	Note	2023	2022
<b>EIENDELER</b>			
<b>OMLØPSMIDLER</b>			
<b>Fordringer</b>			
Andre kortsiktige fordringer		0	338 845
<b>Sum fordringer</b>		<u>0</u>	<u>338 845</u>
<b>Finansielle omløpsmidler</b>			
Omløpsaksjer og -aksjefond	5	10 975 589	9 851 636
Andeler i deltakerligende selskaper	5	106 906	195 497
Obligasjoner og pengemarkedsfond	5	702 502	620 771
<b>Sum finansielle omløpsmidler</b>		<u>11 784 997</u>	<u>10 667 904</u>
Bankinnskudd, kontanter o.l.		1 211 860	1 024 270
<b>SUM OMLØPSMIDLER</b>		<u>12 996 857</u>	<u>12 031 019</u>
<b>SUM EIENDELER</b>		<u>12 996 857</u>	<u>12 031 019</u>




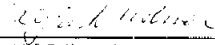
## Lier Vekst AS

BALANSE PR. 31.12.

	Note	2023	2022
<b>EGENKAPITAL OG GJELD</b>			
<b>EGENKAPITAL</b>			
<b>Innskutt egenkapital</b>			
Aksjekapital	4	2 500 000	2 500 000
Overkurs	4	402 059	402 059
<b>Sum innskutt egenkapital</b>		<b>2 902 059</b>	<b>2 902 059</b>
<b>Opptjent egenkapital</b>			
Annen egenkapital	4	7 013 480	6 162 865
<b>Sum opptjent egenkapital</b>		<b>7 013 480</b>	<b>6 162 865</b>
<b>SUM EGENKAPITAL</b>		<b>9 915 539</b>	<b>9 064 924</b>
<b>GJELD</b>			
<b>Kortsiktig gjeld</b>			
Annen kortsiktig gjeld		3 081 318	2 966 095
<b>Sum kortsiktig gjeld</b>		<b>3 081 318</b>	<b>2 966 095</b>
<b>SUM GJELD</b>		<b>3 081 318</b>	<b>2 966 095</b>
<b>SUM EGENKAPITAL OG GJELD</b>		<b>12 996 857</b>	<b>12 031 019</b>

Lier, 18.06.2024

  
Geir Arne Holmen  
Styrets leder/daglig leder

  
Ulf Erik Holmen  
Styremedlem



## Lier Vekst AS

### NOTER TIL ÅRSREGNSKAPET 2023

---

#### **REGNSKAPSPRINSIPPER**

Årsregnskapet er satt opp i samsvar med regnskapsloven og god regnskapsskikk for små foretak.

Eiendeler bestemt til varig eie eller bruk er klassifisert som anleggsmidler. Andre eiendeler er klassifisert som omløpsmidler. Fordringer som skal tilbakebetales innen ett år, er uansett klassifisert som omløpsmidler. Ved klassifisering av kortsiktig og langsiktig gjeld er tilsvarende kriterier lagt til grunn.

#### **Omløpsmidler**

Omløpsmidler vurderes til laveste av anskaffelseskost og virkelig verdi. Kortsiktig gjeld balanseføres til nominelt mottatt beløp på etableringstidspunktet.

#### **Investeringer i aksjer, andeler og andre finansielle instrumenter**

Kortsiktige plasseringer (aksjer, andeler mv. vurdert som omløpsmidler) vurderes til laveste av anskaffelseskost og virkelig verdi på balansedagen. For verdipapirer som er en del av en veldiversifisert portefølje med innslag av ulike aktivaklasser der porteføljen forvaltes samlet med hensyn på risiko og avkastning, benyttes laveste verdisprinsipp samlet for porteføljen.

#### **Inntektsføring av avkastning på investeringer**

Avkastning på investering i aksjer, andeler og andre finansielle instrumenter, samt mottatt utbytte og andre utdelinger, inngår i avkastning på finansinvesteringer under driftsinntekter. Avkastning inkluderer både realiserte og urealiserte resultatførte beløp, renter på obligasjoner og pengemarkedsfond og valutaendringer knyttet til investeringer. Negativ avkastning (resultatførte tap og nedskrivning) kommer til fradrag. Netto negativ avkastning inngår i negativ avkastning på finansinvesteringer under driftskostnader.

#### **Skatt**

Skattekostnaden i resultatregnskapet omfatter både periodens betalbare skatt og endring i utsatt skatt. Utsatt skatt/skattefordel er beregnet med 22% på grunnlag av de midlertidige forskjeller som eksisterer mellom regnskapsmessige og skattemessige verdier. Skatteøkende og skattereduserende midlertidige forskjeller som reverserer eller kan reversere i samme periode er utlignet. Utsatt skattefordel er i samsvar med god regnskapsskikk for små foretak unnlatt balanseført.



## Lier Vekst AS

### NOTER TIL ÅRSREGNSKAPET 2023

---

#### NOTE 1 SAMMENSLÅTTE POSTER

Positiv / Negativ avkastning finansinvesteringer	2023	2022
Mottatt utbytte / renter obligasjoner og pengemarkedsfond	233 023	447 804
Realisert gevinst / tap finansinvesteringer	841 192	51 522
Agio / disagio (urealisert og realisert)	22 460	12 406
<b>Sum</b>	<b>1 096 675</b>	<b>511 732</b>

#### NOTE 2 LØNNKOSTNADER, GODTGJØRELSER MM

Selskapet har i 2023 sysselsatt 0 årsverk.



## Lier Vekst AS

### NOTER TIL ÅRSREGNSKAPET 2023

#### NOTE 3 SKATT

<b>Årets skattekostnad</b>	<b>2023</b>	<b>2022</b>
Resultatført skatt på ordinært resultat:		
Betalbar skatt	3 786	3 175
Endring i utsatt skattefordel	0	0
<b>Skattekostnad ordinært resultat</b>	<b>3 786</b>	<b>3 175</b>
Skattepliktig inntekt:		
Resultat før skatt	854 401	329 377
Permanente forskjeller	-959 911	-401 333
<b>Skattepliktig inntekt</b>	<b>-105 510</b>	<b>-71 956</b>
Betalbar skatt i balansen:		
Betalbar skatt på årets resultat	0	0
<b>Sum betalbar skatt i balansen</b>	<b>0</b>	<b>0</b>

#### NOTE 4 EGENKAPITAL

<b>Egenkapital</b>	<b>Aksjekapital</b>	<b>Overkurs</b>	<b>Annen egenkapital</b>	<b>Sum egenkapital</b>
01.01.2023	2 500 000	402 059	6 162 865	9 064 924
Årets resultat	0	0	850 616	850 616
<b>31.12.2023</b>	<b>2 500 000</b>	<b>402 059</b>	<b>7 013 480</b>	<b>9 915 539</b>



## Lier Vekst AS

### NOTER TIL ÅRSREGNSKAPET 2023

#### NOTE 5 INVESTERINGER I AKSJER, ANDELER OG ANDRE FINANSIELLE INSTRUMENTER

Investeringer	Anskaffelses kost	Balanseført verdi 31.12.2023	Virkelig verdi 31.12.2023	Uinnkalt ansvar*)
Omløpsaksjer og -aksjefond	10 975 589	10 975 589	14 195 864	1 493 707
Andeler i deltakerlignede selskaper	106 906	106 906	303 399	217 701
Obligasjoner og pengemarkedsfond	702 502	702 502	741 215	0
<b>Sum</b>	<b>11 784 997</b>	<b>11 784 997</b>	<b>15 240 478</b>	<b>1 711 408</b>

\*) Uinnkalt ansvar er på tidspunktet for avleggelse av regnskapet.