



ÅRSREGNSKAPET FOR REGNSKAPSÅRET 2024 - GENERELL INFORMASJON

Enheten

Organisasjonsnummer:	977 388 236
Organisasjonsform:	Aksjeselskap
Foretaksnavn:	INTER SEA AS
Forretningsadresse:	Inng.B Dalhaugene 2 5153 BØNES

Regnskapsår

Årsregnskapets periode:	01.01.2024 - 31.12.2024
-------------------------	-------------------------

Konsern

Morselskap i konsern:	Nei
-----------------------	-----

Regnskapsregler

Regler for små foretak benyttet:	Nei
Benyttet ved utarbeidelsen av årsregnskapet til selskapet:	Regnskapslovens alminnelige regler

Årsregnskapet fastsatt av kompetent organ

Bekreftet av representant for selskapet:	Hans Inge Nilsen
Dato for fastsettelse av årsregnskapet:	20.06.2025

Grunnlag for avgivelse

År 2024: Årsregnskapet er elektronisk innlevert
År 2023: Tall er hentet fra elektronisk innlevert årsregnskap fra 2024

Det er ikke krav til at årsregnskapet m.v. som sendes til Regnskapsregisteret er undertegnet. Kontrollen på at dette er utført ligger hos revisor/enhetens øverste organ. Sikkerheten ivaretas ved at innsender har rolle/rettighet for innsending av årsregnskapet via Altinn, og ved at det bekreftes at årsregnskapet er fastsatt av kompetent organ.

Brønnøysundregistrene, 03.07.2025



Resultatregnskap

Beløp i: NOK	Note	2024	2023
RESULTATREGNSKAP			
Inntekter			
Salgsinntekt	1, 11	527 041 581	617 738 443
Annen driftsinntekt		42 000	
Sum inntekter		527 083 581	617 738 443
Kostnader			
Varekostnad		512 904 184	601 108 158
Lønnskostnad	2	1 994 720	1 293 167
Avskrivning av driftsmidler og immaterielle eiendeler	1, 3	5 636	8 051
Annen driftskostnad		3 951 479	4 449 985
Sum kostnader		518 856 019	606 859 361
Driftsresultat		8 227 562	10 879 082
Finansinntekter og finanskostnader			
Inntekt på investering i annet foretak i samme konsern		4 500 000	
Annen renteinntekt		1 371 701	1 172 838
Annen finansinntekt		8 607 497	14 465 500
Verdiøkning markedsbaserte omløpsmidler		1 103 053	
Sum finansinntekter		15 582 251	15 638 338
Verdireduksjon markedsbaserte omløpsmidler			13 615 541
Rentekostnad til foretak i samme konsern		438 039	265 746
Annen rentekostnad		1 769 545	2 160 339
Annen finanskostnad		853 538	8 423 459
Sum finanskostnader		3 061 123	24 465 085
Netto finans		12 521 128	-8 826 747
Resultat før skattekostnad		20 748 690	2 052 335
Skattekostnad på resultat	12	2 679 917	2 758 083
Årsresultat		18 068 773	-705 748
Årsresultat etter minoritetsinteresser		18 068 773	-705 748



Resultatregnskap

Beløp i: NOK	Note	2024	2023
Totalresultat		18 068 773	-705 748
Overføringer og disponeringer			
Tilleggsutbytte	13		15 999 600
Avsatt til annen egenkapital		18 068 773	
Overført fra annen egenkapital	13		-16 705 348
Sum overføringer og disponeringer		18 068 773	-705 748



Balanse

Beløp i: NOK	Note	2024	2023
BALANSE - EIENDELER			
Anleggsmidler			
Immaterielle eiendeler			
Utsatt skattefordel	1, 12	2 233 608	2 267 095
Sum immaterielle eiendeler		2 233 608	2 267 095
Varige driftsmidler			
Tomter, bygninger o.a. fast eiendom	1, 3		
Driftsløsøre, inventar o.a. utstyr	1, 3	13 149	18 785
Sum varige driftsmidler		13 149	18 785
Finansielle anleggsmidler			
Investering i datterselskap	6		
Investering i annet foretak i samme konsern	6		
Lån til foretak i samme konsern	5		
Investeringer i tilknyttet selskap	1, 6	50 000	50 000
Lån til tilknyttet selskap og felles kontrollert virksomhet	1, 5	1 900 342	10 623 535
Investeringer i aksjer og andeler	1, 6, 7	10 020 000	10 020 000
Andre langsiktige fordringer		26 745 471	24 327 520
Sum finansielle anleggsmidler		38 715 813	45 021 055
Sum anleggsmidler		40 962 570	47 306 935
Omløpsmidler			
Varer			
Sum varer	1		
Fordringer			
Kundefordringer	1, 5, 10	62 582 085	107 983 221
Andre kortsiktige fordringer	1, 5	18 497 961	11 719 899
Sum fordringer		81 080 046	119 703 120
Investeringer			
Aksjer og andeler i foretak i samme konsern	6		
Markedsbaserte aksjer	1, 7,	42 183 191	48 976 051



Balanse

Beløp i: NOK	Note	2024	2023
	10		
Markedsbaserte obligasjoner	7		
Andre markedsbaserte finansielle instrumenter	7		
Sum investeringer		42 183 191	48 976 051
Bankinnskudd, kontanter og lignende			
Bankinnskudd, kontanter o.l.	1, 4, 8	10 181 326	1 445 186
Sum bankinnskudd, kontanter og lignende		10 181 326	1 445 186
Sum omløpsmidler		133 444 563	170 124 357
SUM EIENDELER		174 407 133	217 431 292
BALANSE - EGENKAPITAL OG GJELD			
Egenkapital			
Innskutt egenkapital			
Aksjekapital	13, 14	5 200 000	5 200 000
Beholdning av egne aksjer	14		
Overkurs	13	400 000	400 000
Sum innskutt egenkapital		5 600 000	5 600 000
Opptjent egenkapital			
Annen egenkapital	13	116 144 401	98 075 628
Sum opptjent egenkapital		116 144 401	98 075 628
Sum egenkapital		121 744 401	103 675 628
Gjeld			
Langsiktig gjeld			
Utsatt skatt	12		
Annen langsiktig gjeld			
Gjeld til kredittinstitusjoner	10		
Øvrig langsiktig gjeld	5		
Sum langsiktig gjeld		0	0



Balanse

Beløp i: NOK	Note	2024	2023
Kortsiktig gjeld			
Gjeld til kredittinstitusjoner	10	19 839 742	30 104 208
Leverandørgjeld	5	22 654 274	65 899 852
Betalbar skatt	12	2 646 430	2 489 119
Skyldig offentlige avgifter		129 184	98 894
Annen kortsiktig gjeld	5, 9	7 393 102	15 163 590
Sum kortsiktig gjeld		52 662 731	113 755 664
Sum gjeld		52 662 731	113 755 664
SUM EGENKAPITAL OG GJELD		174 407 133	217 431 292



BDO AS
Gate 1 nr. 80
6700 Måløy

Til generalforsamlingen i Inter Sea AS

Uavhengig revisors beretning

Konklusjon

Vi har revidert årsregnskapet til Inter Sea AS.

Årsregnskapet består av:

- Balanse per 31. desember 2024,
- Resultatregnskap 2024
- Kontantstrømpoppstilling for regnskapsåret avsluttet per 31. desember 2024
- Noter til årsregnskapet, herunder et sammendrag av viktige regnskapsprinsipper.

Etter vår mening:

- Oppfyller årsregnskapet gjeldende lovkrav, og
- Gir årsregnskapet et rettviseende bilde av selskapets finansielle stilling per 31. desember 2024 og av dets resultater og kontantstrømmer for regnskapsåret i samsvar med regnskapslovens regler og god regnskapsskikk i Norge.

Grunnlag for konklusjonen

Vi har gjennomført revisjonen i samsvar med International Standards on Auditing (ISA-ene). Våre oppgaver og plikter i henhold til disse standardene er beskrevet nedenfor under Revisors oppgaver og plikter ved revisjonen av årsregnskapet. Vi er uavhengige av selskapet i samsvar med kravene i relevante lover og forskrifter i Norge og International Code of Ethics for Professional Accountants (inkludert internasjonale uavhengighetsstandarder) utstedt av International Ethics Standards Board for Accountants (IESBA-reglene), og vi har overholdt våre øvrige etiske forpliktelser i samsvar med disse kravene. Innhentet revisjonsbevis er etter vår vurdering tilstrekkelig og hensiktsmessig som grunnlag for vår konklusjon.

Annen informasjon

Styret og daglig leder (ledelsen) er ansvarlig for annen informasjon. Annen informasjon består av årsberetningen. Vår konklusjon om årsregnskapet ovenfor dekker ikke annen informasjon.

I forbindelse med revisjonen av årsregnskapet er det vår oppgave å lese annen informasjon. Formålet er å vurdere hvorvidt det foreligger vesentlig inkonsistens mellom annen informasjon og årsregnskapet og den kunnskap vi har opparbeidet oss under revisjonen av årsregnskapet, eller hvorvidt informasjon i annen informasjon ellers fremstår som vesentlig feil. Vi har plikt til å rapportere dersom annen informasjon fremstår som vesentlig feil. Vi har ingenting å rapportere i så henseende.

Konklusjon om årsberetningen

Basert på kunnskapen vi har opparbeidet oss i revisjonen, mener vi at årsberetningen

- er konsistent med årsregnskapet og
- inneholder de opplysninger som skal gis i henhold til gjeldende lovkrav.



Styret og daglig leders ansvar for årsregnskapet

Styret og daglig leder (ledelsen) er ansvarlig for å utarbeide årsregnskapet og for at det gir et rettviseende bilde i samsvar med regnskapslovens regler og god regnskapsskikk i Norge. Ledelsen er også ansvarlig for slik intern kontroll som den finner nødvendig for å kunne utarbeide et årsregnskap som ikke inneholder vesentlig feilinformasjon, verken som følge av misligheter eller utilsiktede feil.

Ved utarbeidelsen av årsregnskapet må ledelsen ta standpunkt til selskapets evne til fortsatt drift og opplyse om forhold av betydning for fortsatt drift. Forutsetningen om fortsatt drift skal legges til grunn for årsregnskapet så lenge det ikke er sannsynlig at virksomheten vil bli avviklet.

Revisors oppgaver og plikter ved revisjonen av årsregnskapet


Vårt mål er å oppnå betryggende sikkerhet for at årsregnskapet som helhet ikke inneholder vesentlig feilinformasjon, verken som følge av misligheter eller utilsiktede feil, og å avgi en revisjonsberetning som inneholder vår konklusjon. Betryggende sikkerhet er en høy grad av sikkerhet, men ingen garanti for at en revisjon utført i samsvar med ISA-ene, alltid vil avdekke vesentlig feilinformasjon. Feilinformasjon kan oppstå som følge av misligheter eller utilsiktede feil. Feilinformasjon er å anse som vesentlig dersom den enkeltvis eller samlet med rimelighet kan forventes å påvirke de økonomiske beslutningene som brukerne foretar på grunnlag av årsregnskapet.

For videre beskrivelse av revisors oppgaver og plikter vises det til:

<https://revisorforeningen.no/revisjonsberetninger>

Måløy, 20. juni 2025

BDO AS



Geir Kvalheim
statsautorisert revisor



INTER SEA AS

ÅRSBERETNING 2024

Virksomhetens art og hvor den drives

Inter Sea AS driver med kjøp og salg herunder eksport av fisk og fiskeprodukter, hovedsak oppdrettslaks og ørret.

Selskapet er lokalisert til Bergen kommune.

Markedet har i perioden vært god til tross for biologiske utfordringer på sjøsiden, men utviklingen i perioden har vært preget av både økninger og nedgang i prisene. Volumet i markedet har omtrent vært uendret. Utsiktene for 2025 er blandet. Prisene har gått ned på grunn av økt tilførsel, men en forventer en moderat tilbudsvekst i 2025, noe som kan bidra til mer stabile priser.

Rettvisende oversikt over utvikling og resultat

Selskapet har hatt en nedgang i omsetning som i hovedsak skyldes utfordringene på prisøkning. Resultatet for perioden havnet på kr 18.068.773.-, mot fjoråret kr -705.748.

Selskapet har en egenkapitalandel på 69,8%, og likviditeten er tilfredsstillende. Utviklingen i omsetning, resultatgrad og egenkapitalandel er som forventet. Samlet kontantstrøm fra driften var kr 8.7mill, mens driftsresultatet var kr 8.2 mill. Investeringer i driftsmidler i perioden var kr 0.-. Selskapets likviditetsbeholdning var kr 10,1 mil og selskapet har nødvendig likviditet til å betjene sine forpliktelser.

Styret mener at årsregnskapet gir et rettvisende bilde av selskapets eiendeler og gjeld, finansielle stilling og resultat.

I dagens marked er det betydelig usikkerhet som følge av bla tolltrusler og andre internasjonale utfordringer. Disse faktorene kan påvirke forholdene på tvers av landegrensene.

Egne aksjer

Selskapet eier ingen egne aksjer

Sentrale risikoer og usikkerhetsfaktorer

Selskapets virksomhet preges av høy grad av konkurranse og dette forventer en vil vedvare i 2025, med de svingningene som har vært og er i markedet. Salget har vært rettet mot eksport og det norske markedet. Andelen av eksporten utgjør ca 27% av omsetningen, noe som er høyere enn fjoråret. Situasjonen i markedet med renteøkninger, prisendringer osv har konsekvenser for markedet og vil også gjelde Inter Sea AS. Siden selskapet ikke produserer fisk selv har en viss fleksibilitet som gjør at er mindre sårbare for disse trendene.

Finansiell risiko

Selskapet er eksponert for finansiell risiko på ulike områder, spesielt valutarisiko. Målsetningen er å dempe den finansielle risikoen i størst mulig grad. Selskapets nåværende strategi innbefatter bruk av finansielle instrumenter og dette er gjenstand for løpende vurdering av styret. Selskapet er også eksponert for endringer i rentenivået da gjeld har flytende rente. Risikoen for tap på fordringer er vurdert som lav da selskapet har løpende forsikringer på kundefordringer. En vurder likviditeten som god med fokus på forfalte fordringer. Forfallstidspunkter for kundefordringer opprettholdes, og andre fordringer er ikke vurdert reforhandlet eller innløst.

Markedsrisiko

Selskapet er eksponert for endringer i valutakurser og markedspriser. Denne risikoen er søkt minimert ved at valutaeksponering sikres samtidig med at avtaler om salg inngås. Det er videre en strategi å ha kontrollert eksponering av usolgt fisk. Selskapet har ikke inngått fastrenteavtaler og har således en viss finansiell eksponering mot en eventuell økning i rentenivå.



Likviditetsrisiko

Selskapet vurderer likviditeten i selskapet som god og den har øket i løpet av 2024.

Forsknings- og utviklingsaktiviteter

Selskapet driver ikke forskning og utvikling

Fortsatt drift

Årsregnskapet for 2024 er satt opp under forutsetning av fortsatt drift. Det bekreftes herved at forutsetningen for fortsatt drift er til stede. Til grunn for antagelsen ligger resultatprognoser for 2025 og selskapets langsiktige strategiske prognoser for årene fremover. Selskapet er i en sunn økonomisk og finansiell stilling.

Arbeidsmiljø

Det har ikke vært sykefravær i selskapet i 2024. Det har ikke forekommet eller blitt rapportert alvorlige arbeidsuhell eller ulykker i løpet av året, som har resultert i store materielle skader eller personskader.

Arbeidsmiljøet betraktes som godt, og det iverksettes løpende tiltak for forbedringer.

Likestilling

Selskapet har pr utgangen av året 3 ansatte, alle er menn.

Selskapet arbeider aktivt, målrettet og planmessig for likestilling innenfor virksomheten. Ved rekruttering, både internt og eksternt prioriteres personlige kvalifikasjoner fremfor kjønn. Det underrepresenterte kjønn vil i større grad bli oppfordret til å søke. På denne måten vil selskapet forsøke å øke kvinneandelen i de stillingskategorier hvor denne er særskilt lav.

Styreansvarsforsikring

Det er ikke tegnet ansvarsforsikring for styrets medlemmer og daglig leder.

Tiltak for å hindre diskriminering mv.

Bedriften arbeider aktivt for å fremme likestilling, sikre like muligheter og rettigheter og hindre diskriminering. Diskrimineringslovens formål er å fremme likestilling, sikre like muligheter og rettigheter og å hindre diskriminering på grunn av etnisitet, nasjonal opprinnelse, avstamning, hudfarge, språk, religion og livssyn. Selskapet arbeider aktivt, målrettet og planmessig for å fremme lovens formål innenfor ens virksomhet.

Åpenhetsloven

Åpenhetsloven ble innført med virkning fra 01.07.2022. Loven har som formål å fremme virksomhetens respekt for grunnleggende menneskerettigheter og anstendige arbeidsforhold. Inter Sea As er pålagt rapporteringskrav og plikter til kartlegging av mulige negative konsekvenser av virksomheten. Redegjørelsen er tilgjengelig ved henvendelse til selskapet.

Ytre miljø

Selskapets virksomhet er ikke regulert av konsesjoner eller pålegg. Utslipp inkludert stoffer som kan innebære miljøskader, er innenfor de kravene myndighetene stiller.


Redegjørelse for årsregnskapet og resultatdisponering


Etter styrets oppfatning gir fremlagt resultatregnskap og balanse med noter uttrykk for virksomhetens resultat for 2025 og økonomiske stilling ved årsskiftet. I samsvar med regnskapslovens § 3-3a bekreftes det at forutsetningen for fortsatt drift er til stede. Til grunn for antagelsen ligger resultatprognoser for 2025 og fremover.

Det er ikke inntrådt forhold etter regnskapsårets slutt som er av betydning for bedømmelsen av regnskapet.



Virksomheten har for 2024 hatt et overskudd underskudd kr 18.068.773 .-, som foreslåes overført til annen egenkapital.

Bergen/Bønes den 19.06.25

Hans Inge Nilsen
styres leder/daglig leder


Wiggo Straus
styremedlem



Resultatregnskap			
Inter Sea AS			
Driftsinntekter og driftskostnader	Note	2024	2023
Salgsinntekt	1, 11	527 041 581	617 738 443
Annen driftsinntekt		42 000	0
Sum driftsinntekter		527 083 581	617 738 443
Varekostnad		512 904 184	601 108 158
Lønnskostnad	2	1 994 720	1 293 167
Avskrivning av driftsmidler og immaterielle eiendeler	1, 3	5 636	8 051
Annen driftskostnad		3 951 479	4 449 985
Sum driftskostnader		518 856 019	606 859 361
Driftsresultat		8 227 562	10 879 082
Finansinntekter og finanskostnader			
Inntekt på investering i annet foretak i samme konsern		4 500 000	0
Annen renteinntekt		1 371 701	1 172 838
Annen finansinntekt		8 607 497	14 465 500
Verdøkning markedsbaserte omløpsmidler		1 103 053	0
Verdireduksjon markedsbaserte omløpsmidler		0	13 615 541
Rentekostnad til foretak i samme konsern		438 039	265 746
Annen rentekostnad		1 769 545	2 160 339
Annen finanskostnad		853 538	8 423 459
Resultat av finansposter		12 521 128	-8 826 747
Resultat før skattekostnad		20 748 690	2 052 335
Skattekostnad på resultat	12	2 679 917	2 758 083
Resultat		18 068 773	-705 748
Årsresultat		18 068 773	-705 748
Overføringer			
Tilleggsutbytte	13	0	15 999 600
Avsatt til annen egenkapital		18 068 773	0
Overført fra annen egenkapital	13	0	16 705 348
Sum overføringer		18 068 773	-705 748





Balanse			
Inter Sea AS			
Eiendeler	Note	2024	2023
Anleggsmidler			
Immaterielle eiendeler			
Utsatt skattefordel	1, 12	2 233 608	2 267 095
Sum immaterielle eiendeler		2 233 608	2 267 095
Varige driftsmidler			
Driftsløsøre, inventar o.a. utstyr	1, 3	13 149	18 785
Sum varige driftsmidler		13 149	18 785
Finansielle anleggsmidler			
Investeringer i tilknyttet selskap	1, 6	50 000	50 000
Lån til tilknyttet selskap	1, 5	1 900 342	10 623 535
Investeringer i aksjer og andeler	1, 6, 7	10 020 000	10 020 000
Andre langsiktige fordringer		26 745 471	24 327 520
Sum finansielle anleggsmidler		38 715 813	45 021 055
Sum anleggsmidler		40 962 570	47 306 935
Omløpsmidler			
Fordringer			
Kundefordringer	1, 5, 10	62 582 085	107 983 221
Andre kortsiktige fordringer	1, 5	18 497 961	11 719 899
Sum fordringer		81 080 046	119 703 120
Investeringer			
Markedsbaserte aksjer	1, 7, 10	42 183 191	48 976 051
Sum investeringer		42 183 191	48 976 051
Bankinnskudd, kontanter o.l.	1, 4, 8	10 181 326	1 445 186
Sum omløpsmidler		133 444 563	170 124 357
Sum eiendeler		174 407 133	217 431 292



Balanse			
Inter Sea AS			
Egenkapital og gjeld	Note	2024	2023
Innskutt egenkapital			
Aksjekapital	13, 14	5 200 000	5 200 000
Overkurs	13	400 000	400 000
Sum innskutt egenkapital		5 600 000	5 600 000
Opptjent egenkapital			
Annen egenkapital	13	116 144 401	98 075 628
Sum opptjent egenkapital		116 144 401	98 075 628
Sum egenkapital		121 744 401	103 675 628
Gjeld			
Annen langsiktig gjeld			
Kortsiktig gjeld			
Gjeld til kredittinstitusjoner	10	19 839 742	30 104 208
Leverandørgjeld	5	22 654 274	65 899 852
Betalbar skatt	12	2 646 430	2 489 119
Skyldig offentlige avgifter		129 184	98 894
Annen kortsiktig gjeld	5, 9	7 393 102	15 163 590
Sum kortsiktig gjeld		52 662 731	113 755 664
Sum gjeld		52 662 731	113 755 664
Sum egenkapital og gjeld		174 407 133	217 431 292

Bønes den 31.12.2024/190625
Styret i Inter Sea AS


Hans Inge Nilsen
styreleder/daglig leder


Wiggo Straus
styremedlem

Inter Sea AS Side 2



INTER SEA AS

Noter til regnskapet for 2024

Kontantstrømmer fra operasjonelle aktiviteter	2024	2023
Resultat før skattekostnad	20 748 690	2 052 335
Periodens betalte skatt	2 489 119	3 961 750
Ordinære avskrivninger	5 636	8 051
Verdiendring kortsiktige poster	1 103 053	13 615 541
Endring i varelager, kundefordringer og leverandørgjeld	2 155 558	-14 400 909
Endring i andre tidsavgrensninger	-1 484 546	14 934 179
Netto kontantstrøm fra operasjonelle aktiviteter	<u>20 930 939</u>	<u>12 247 447</u>
Kontantstrømmer fra investeringsaktiviteter		
Utbetalinger ved kjøp av andre investeringer	0	0
Lån tilknyttet selskap	8 723 193	-4 429 867
Netto kontantstrøm fra investeringsaktiviteter	<u>8 723 193</u>	<u>-4 429 867</u>
Kontantstrøm fra finanseringsaktiviteter		
Endring i kassekreditt	-10 264 466	7 015 632
Utbytte	0	-15 999 600
Kortsiktige investeringer	6 792 860	0
Netto kontantstrøm fra finanseringsaktiviteter	<u>-3 471 606</u>	<u>-10 010 055</u>
Netto endring i likvider i året	8 736 140	-2 192 475
Kontanter og bankinnskudd per 01.01	<u>1 445 186</u>	<u>3 637 661</u>
Kontanter og bankinnskudd per. 31.12	<u>10 181 326</u>	<u>1 445 186</u>



INTER SEA AS

Noter til regnskapet for 2024

Note 1 - Regnskapsprinsipper

Årsregnskapet er satt opp i samsvar med regnskapslovens bestemmelser, aksjeloven og reglene som følger av god regnskapsskikk. Forutsetningen for fortsatt drift er lagt til grunn ved utarbeidelsen av årsregnskapet.

Datterselskap og tilknyttet selskap

Tilknyttede selskaper vurderes etter kostmetoden i selskapsregnskapet. Investeringen er vurdert til anskaffelseskost for aksjene med mindre nedskrivning har vært nødvendig. Det er foretatt nedskrivning til virkelig verdi når verdifall skyldes årsaker som ikke kan antas å være forbigående og det må anses nødvendig etter god regnskapsskikk. Nedskrivninger er reversert når grunnlaget for nedskrivning ikke lenger er til stede.

Utbytte og andre utdelinger er inntektsført samme år som det er avsatt i datterselskapet. Overstiger utbytte andel av tilbakeholdt resultat etter kjøpet, representerer den overskytende del tilbakebetaling av investert kapital, og utdelingene er fratrukket investeringens verdi i balansen.

Salgsinntekter

Inntektsføring ved salg av varer skjer på leveringstidspunktet. Tjenester inntektsføres i takt med utførelsen.

Klassifisering og vurdering av balanseposter

Omløpsmidler og kortsiktig gjeld omfatter poster som forfaller til betaling innen ett år etter balansedagen, samt poster som knytter seg til varekretsløpet. Øvrige poster er klassifisert som anleggsmiddel/langsiktig gjeld.

Omløpsmidler vurderes til laveste av anskaffelseskost og virkelig verdi. Kortsiktig gjeld balanseføres til nominelt beløp på etableringstidspunktet.

Anleggsmidler vurderes til anskaffelseskost, men nedskrives til virkelig verdi ved verdifall som ikke forventes å være forbigående. Anleggsmidler med begrenset økonomisk levetid avskrives planmessig. Langsiktig gjeld balanseføres til nominelt beløp på etableringstidspunktet.

Fordringer

Kundefordringer og andre fordringer er oppført i balansen til pålydende etter fradrag for avsetning til forventet tap. Avsetning til tap gjøres på grunnlag av individuelle vurderinger av de enkelte fordringene

Valuta

Pengeposter i utenlandsk valuta er vurdert etter kursen ved regnskapsårets slutt. Kundefordringer sikres ved å trekke opp på driftskreditten i tilsvarende valuta. Langsiktige kontrakter for salg av fisk i valuta sikres gjennom terminkontrakter.

Aksjer

Aksjer vurderes til laveste av anskaffelseskost og virkelig verdi på balansedagen. Mottatt utbytte og andre utdelinger fra selskapene inntektsføres som annen finansinntekt.

Varige driftsmidler

Varige driftsmidler balanseføres og avskrives over driftsmidlets forventede økonomiske levetid. Direkte vedlikehold av driftsmidler kostnadsføres løpende under driftskostnader, mens påkostninger eller forbedringer tillegges driftsmidlets kostpris og avskrives i takt med driftsmidlet. Dersom gjenvinnbart beløp av driftsmiddelet er lavere enn balanseført verdi foretas nedskrivning til gjenvinnbart beløp. Gjenvinnbart beløp er det høyeste av netto salgsverdi og verdi i bruk. Verdi i bruk er nåverdien av de fremtidige kontantstrømmene som eiendelen vil generere.

Pensjoner

Selskapet har etablert innskuddspensjonsordning for sine ansatte.



INTER SEA AS

Noter til regnskapet for 2024

Skatter

Skattekostnaden i resultatregnskapet omfatter både periodens betalbare skatt og endring i utsatt skatt. Utsatt skatt er beregnet med 22% på grunnlag av de midlertidige forskjeller som eksisterer mellom regnskapsmessige og skattemessige verdier, samt ligningsmessig underskudd til fremføring ved utgangen av regnskapsåret. Skatteøkende og skattereduserende midlertidige forskjeller som reverserer eller kan reversere i samme periode er utlignet og nettoført. Netto utsatt skattefordel balanseføres i den grad det er sannsynlig at denne kan bli nyttegjort.

Kontantstrømoppstilling

Kontantstrømoppstillingen er utarbeidet etter den indirekte metode. Kontanter og kontantekvivalenter omfatter kontanter, bankinnskudd og andre kortsiktige, likvide plasseringer.

Note 2 - Lønnskostnader, antall ansatte, lån til ansatte og godtgjørelse til revisor

Lønnskostnader	2024	2023
Lønninger	1 674 468	880 880
Arbeidsgiveravgift	254 573	174 056
Pensjonskostnader	54 102	49 794
Andre ytelser	11 574	191 437
Sum	<u>1 994 720</u>	<u>1 293 167</u>

Selskapet har i regnskapsåret sysselsatt totalt 3 årsverk.

Ytelser til ledende personer

	Daglig leder	Styret
Lønn	856 676	0
Pensjonsutgifter	29 502	0
Annen godtgjørelse	5 770	0

Det er ikke utbetalt godtgjørelse til styret i perioden.

Godtgjørelse til revisor er fordelt på følgende:

	2024
Revisjon	79 600
Andre tjenester	13 600

Merverdiavgift er ikke inkludert i revisjonshonoraret.



INTER SEA AS

Noter til regnskapet for 2024

Note 3 - Varige driftsmidler

	Maskiner og anlegg
Anskaffelseskost 01.01.	1 010 953
Tilganger	0
<hr/>	<hr/>
Anskaffelseskost 31.12.	1 010 953
Akk.avskrivning 31.12.	-997 804
<hr/>	<hr/>
Balanseført pr. 31.12.	13 149
<hr/>	<hr/>
Årets avskrivninger	5 636

Note 4 - Bankinnskudd

Bundne skattetrekkmidler utgjør	<u>2024</u> 60 618
---------------------------------	-----------------------

Note 5 - Mellomværende med selskap i samme konsern og tilknyttet selskap

<i>Fordringer</i>	2024	2023
Lån til foretak i samme konsern	5 900 342	13 623 535
Kunder	781 545	120 000
Sum	<u>6 681 887</u>	<u>13 743 535</u>
<i>Gjeld</i>	2024	2023
Annen kortsiktig gjeld	6 451 785	12 999 600
Sum	<u>6 451 785</u>	<u>0</u>

Selskapet leier tjenester med tilknyttede selskap. Årets kostnad knyttet til administrasjon og tjenester utgjør kr 1 817 177



INTER SEA AS

Noter til regnskapet for 2024

Note 6 - Datterselskap, tilknyttet selskap m v

Selskap	Kontor	Eier- andel	Stemme- andel	Resultat 2024	Egenkapital pr. 31.12	Bokført verdi pr. 31.12
Bønnes 124 AS	Bergen	50 %	50 %	13 734 985	138 687	50 000
Retail Estates Holding AS	Stavanger	50%	50%	-532 067	21 312 720	10 000 000

Note 7 - Aksjer og andeler i andre selskaper

Selskapet har mindre aksjeposter i børsnoterte selskaper bokført til børsverdi pr. 31.12.2024.

Note 8 - Pensjoner

Selskapet er pliktig til å ha tjenestepensjonsordning etter lov om obligatorisk tjenestepensjon. Selskapets pensjonsordning tilfredstiller kravene i denne lov.

Note 9 - Valuta

Selskapet gjennomfører løpende salg til utenlandske kjøpere i en rekke valutasorter. Det inngås også avtaler om fremtidig levering av varer i utenlandsk valuta. Dette innebærer direkte og indirekte økonomisk risiko for selskapet. Som sikring mot valutarisikoen har selskapet en driftskreditt som trekkes opp tilsvarende som utestående fordringer i samme valuta løpende. For å sikre inngåtte kontrakter i utenlandsk valuta inngås det terminkontrakter som forfaller omtrent på leveringstidspunktene.

Selskapet har inngått langsiktige valutakontrakter som ved årsskiftet utgjorde følgende beløp:

Selskapet har en langsiktig kjøpskontrakt på Euro 270 000 til kurs 11,7584 ved utgangen av året.



INTER SEA AS

Noter til regnskapet for 2024

Note 10 - Pant og garantier

	2024	2023
<i>Pantsikret gjeld</i>		
Gjeld til kredittinstitusjoner	19 839 742	30 104 208

Selskapet har til disposisjon 25 mill i kassekreditt pr 31.12, som det er stilt sikkerhet for.

	2024	2023
<i>Sikret i panteobjekt med bokførte verdier:</i>		
Bokførte verdier stillet som sikkerhet	74 872 553	112 161 654

En har avgitt garanti ovenfor tilknyttet selskapet med NOK 5 000 000.-.

Note 11 - Salgsinntekter

	2024	2023
<i>Geografisk fordeling</i>		
Norge	385 175 330	467 226 010
EU	141 866 251	150 512 433
USA og Østen	0	0
	527 041 581	617 738 443

Note 12 - Skatt

<i>Årets skattekostnad fordeler seg på:</i>	2024	2023
Betalbar skatt	2 462 467	2 469 696
Tillegg skatt 23	183 963	0
Endring utsatt skatt	33 487	268 964
Årets totale skattekostnad	2 679 917	2 738 660

<i>Beregning av årets skattegrunnlag:</i>	2024	2023
Ordinært resultat før skattekostnad	20 748 690	2 052 334
Permanente forskjeller	-9 538 444	10 396 120
Endring i midlertidige forskjeller	-17 213	-1 222 564
Årets skattegrunnlag	11 193 033	11 225 890
Betalbar skatt (22%) av årets skattegrunnlag	2 462 467	2 469 696

<i>Oversikt over midlertidige forskjeller</i>	2024	2023
Fordringer	-10 268 616	-10 268 616
3% inntektsført utbytte	135 000	0
Varige driftsmidler	-19 147	-36 361
Netto midlertidige forskjeller pr 31.12	-10 152 763	-11 304 977
Utsatt skattefordel/Utsatt skatt (22%)	-2 233 608	-2 267 095



INTER SEA AS

Noter til regnskapet for 2024

Note 13 - Egenkapital

	Aksjekapital	Overkurs	Annen egenkapital	Sum
Egenkapital 01.01.	5 200 000	400 000	98 075 628	103 675 628
Årsresultat	0	0	18 068 773	18 068 773
Egenkapital 31.12.	5 200 000	400 000	116 144 401	121 744 401

Note 14 - Aksjekapital og aksjonærinformasjon

Oversikt over aksjonærene i selskapet pr. 31.12:

	Ordinære aksjer	Sum	Eierandel	Stemmeandel
Hans Inge Nilsen	9	9	0,17 %	0,17 %
Dixie AS	1 785	1 785	34,3%	34,3%
International Seafood AS	1 786	1 786	34,3%	34,3%
Martaks AS	810	810	15,5%	15,7%
Marman AS	810	810	15,5 %	15,7 %
Sum	5 200	5 200	100,00 %	100,00 %