



ÅRSREGNSKAPET FOR REGNSKAPSÅRET 2023 - GENERELL INFORMASJON

Enheten

Organisasjonsnummer:	990 667 322
Organisasjonsform:	Aksjeselskap
Foretaksnavn:	MON INVEST AS
Forretningsadresse:	Rennekleiva 13 6812 FØRDE

Regnskapsår

Årsregnskapets periode:	01.01.2023 - 31.12.2023
-------------------------	-------------------------

Konsern

Mørselskap i konsern:	Ja
Konsernregnskap lagt ved:	Ja

Regnskapsregler

Regler for små foretak benyttet:	Nei
Benyttet ved utarbeidelsen av årsregnskapet til selskapet:	Regnskapslovens alminnelige regler
Benyttet ved utarbeidelsen av årsregnskapet til konsernet:	Regnskapslovens alminnelige regler

Årsregnskapet fastsatt av kompetent organ

Bekreftet av representant for selskapet:	Bjørn Tore Løkkebø
Dato for fastsettelse av årsregnskapet:	21.06.2024

Grunnlag for avgivelse

År 2023: Årsregnskapet er elektronisk innlevert
År 2022: Tall er hentet fra elektronisk innlevert årsregnskap fra 2023

Det er ikke krav til at årsregnskapet m.v. som sendes til Regnskapsregisteret er undertegnet. Kontrollen på at dette er utført ligger hos revisor/enhetens øverste organ. Sikkerheten ivaretas ved at innsender har rolle/rettighet for innsending av årsregnskapet via Altinn, og ved at det bekreftes at årsregnskapet er fastsatt av kompetent organ.

Brønnøysundregistrene, 01.08.2025



Resultatregnskap

Beløp i: NOK	Note	2023	2022
RESULTATREKNESKAP			
Inntekter			
Salsinntekter		0	0
Sum inntekter		0	0
Kostnader			
Avskrivning på varige driftsmiddel og immaterielle egedelar	3	0	12 589
Annan driftskostnad	2	200 680	62 422
Sum kostnader		200 680	75 011
Driftsresultat		-200 680	-75 011
Finansinntekter og finanskostnader			
Inntekt på investering i dotterselskap og i tilknytt selskap		2 550 000	9 000 000
Anna renteinntekt	4	50 384	15 915
Anna finansinntekt	4	67 589	169 279
Verdiauke av andre finansielle instrument vurderte til verkeleg verdi		1 839 542	
Sum finansinntekter		4 507 515	9 185 194
Verdireduksjon av andre finansielle instrument vurderte til verkeleg verdi			72 041
Annan finanskostnad		220 217	94 222
Sum finanskostnader		220 217	166 263
Netto finans		4 287 298	9 018 931
Ordinært resultat før skattekostnad		4 086 618	8 943 920
Ordinært resultat etter skattekostnad		4 086 618	8 943 920
Årsresultat	6	4 086 618	8 943 920
Overføringar og disponeringar			
Tilleggsutbytte		3 500 000	4 000 000
Overføring til/frå annan eigenkapital		586 618	4 943 920
Sum overføringar og disponeringar		4 086 618	8 943 920



Resultatregnskap

Beløp i: NOK	Note	2023	2022
---------------------	-------------	-------------	-------------



Balanse

Beløp i: NOK	Note	2023	2022
BALANSE - EIGEDELAR			
Anleggsmiddel			
Immaterielle egedelar			
Finansielle anleggsmiddel			
Investeringar i dotterselskap		1 595 333	1 595 333
Investeringar i aksjar og partar	7	0	0
Andre krav	8	1 143 893	
Sum finansielle anleggsmiddel		2 739 226	1 595 333
Sum anleggsmiddel		2 739 226	1 595 333
Omløpsmiddel			
Varer			
Krav			
Andre krav	8	6 556 000	10 066 513
Sum krav		6 556 000	10 066 513
Investeringar			
Marknadsbaserte aksjar	4	11 685 241	10 778 002
Sum investeringar		11 685 241	10 778 002
Bankinnskot, kontantar og liknande			
Bankinnskot, kontantar og liknande		2 118 775	3 008 365
Sum bankinnskot, kontantar og liknande		2 118 775	3 008 365
Sum omløpsmiddel		20 360 016	23 852 880
SUM EIGEDELAR		23 099 242	25 448 213

BALANSE - EIGENKAPITAL OG GJELD

Eigenkapital

Innskoten eigenkapital



Balanse

Beløp i: NOK	Note	2023	2022
Selskapskapital	9	100 000	100 000
Sum innskoten egenkapital		100 000	100 000
Opptent egenkapital			
Annan egenkapital		22 915 306	22 328 689
Sum opptent egenkapital		22 915 306	22 328 689
Sum egenkapital	6	23 015 306	22 428 689
Sum langsiktig gjeld		0	0
Kortsiktig gjeld			
Leverandørgjeld	8	1 959	40 453
Anna kortsiktig gjeld	8	81 977	2 979 072
Sum kortsiktig gjeld		83 936	3 019 525
Sum gjeld		83 936	3 019 525
SUM EIGENKAPITAL OG GJELD		23 099 242	25 448 214



Konsernets resultatregnskap

Beløp i: NOK	Note	2023	2022
RESULTATREKNESKAP			
Inntekter			
Salsinntekter	2,3	130 758 374	149 625 253
Anna driftsinntekt		57 000	22 000
Sum inntekter		130 815 374	149 647 253
Kostnader			
Varekostnad		15 274 323	17 124 417
Lønnskostnad	4,13	89 170 020	97 685 499
Avskrivning på varige driftsmiddel og immaterielle egedelar	5	882 389	754 335
Annan driftskostnad	4	20 777 387	18 990 445
Sum kostnader		126 104 119	134 554 696
Driftsresultat		4 711 255	15 092 557
Finansinntekter og finanskostnader			
Anna renteinntekt		118 113	19 200
Anna finansinntekt		259 055	256 427
Verdiauke av andre finansielle instrument vurderte til verkeleg verdi	7	1 839 542	
Sum finansinntekter		2 216 710	275 627
Verdireduksjon av andre finansielle instrument vurderte til verkeleg verdi	7		446 867
Annan rentekostnad		141 076	42 799
Annan finanskostnad		493 722	168 328
Sum finanskostnader		634 798	657 994
Netto finans		1 581 912	-382 367
Ordinært resultat før skattekostnad		6 293 167	14 710 190
Skattekostnad på ordinært resultat	11	1 080 973	3 340 463
Ordinært resultat etter skattekostnad		5 212 194	11 369 727
Årsresultat		5 212 194	11 369 727



Konsernets resultatregnskap

Beløp i: NOK	Note	2023	2022
Minoritetsinteresser		202 844	1 154 207
Årsresultat etter minoritetsinteresser		5 009 350	10 215 520
Overføringer og disponeringar			
Ordinært utbytte		4 400 000	
Avgjevne konsernbidrag			5 638 250
Overføring til/frå annan egenkapital		812 194	5 731 477
Sum overføringer og disponeringar	9	5 212 194	11 369 727



Konsernets balanse

Beløp i: NOK	Note	2023	2022
BALANSE - EIGEDELAR			
Anleggsmiddel			
Immaterielle egedelar			
Varige driftsmiddel			
Tomter, bygningar og annan fast eigedom		4 188 391	369 000
Maskinar og anlegg	5,14	1 418 458	1 436 743
Driftslausøyre, inventar, verktoy, kontormaskinar og liknande	5,14	830 111	682 938
Sum varige driftsmiddel		6 436 960	2 488 681
Finansielle anleggsmiddel			
Andre krav		1 143 893	38 284
Sum finansielle anleggsmiddel		1 143 893	38 284
Sum anleggsmiddel		7 580 853	2 526 965
Omløpsmiddel			
Varer			
Krav			
Kundekrav	3,10,1 4	21 882 517	31 994 921
Andre krav	10	2 015 842	1 290 009
Sum krav		23 898 359	33 284 930
Investeringar			
Andre marknadsbaserte finansielle instrument	7	11 685 241	10 778 002
Sum investeringar		11 685 241	10 778 002
Bankinnskot, kontantar og liknande			
Bankinnskot, kontantar og liknande	12	15 221 015	19 822 462
Sum bankinnskot, kontantar og liknande		15 221 015	19 822 462
Sum omløpsmiddel		50 804 615	63 885 394
SUM EIGEDELAR		58 385 468	66 412 359



Konsernets balanse

Beløp i: NOK	Note	2023	2022
BALANSE - EIGENKAPITAL OG GJELD			
Eigenkapital			
Innskoten eigenkapital			
Selskapskapital	8	100 000	100 000
Sum innskoten eigenkapital		100 000	100 000
Opptent eigenkapital			
Annan eigenkapital	9	28 437 084	26 587 962
Sum opptent eigenkapital		28 437 084	26 587 962
Minoritetsinteresser	9	1 642 655	1 466 547
Sum eigenkapital		30 179 739	28 154 509
Gjeld			
Langsiktig gjeld			
Utsett skatt	11	432 964	625 531
Sum avsetjinger for plikter		432 964	625 531
Anna langsiktig gjeld			
Gjeld til kredittinstitusjonar		1 899 995	
Sum anna langsiktig gjeld		1 899 995	
Sum langsiktig gjeld		2 332 959	625 531
Kortsiktig gjeld			
Leverandørgjeld	10	2 016 354	4 659 885
Betalbar skatt	11	1 273 540	3 616 109
Skuldige offentlege avgifter		12 606 366	14 477 819
Utbytte		900 000	700 000
Anna kortsiktig gjeld	3,10	9 076 510	14 078 505
Sum kortsiktig gjeld		25 872 770	37 532 318
Sum gjeld		28 205 729	38 157 849
SUM EIGENKAPITAL OG GJELD		58 385 468	66 312 358



Konsernets balanse

Beløp i: NOK	Note	2023	2022
---------------------	-------------	-------------	-------------



Årsregnskap 2023

Mon Invest AS

Resultatregnskap
Balanse
Kontantstrøm
Noter til regnskapet

Org.nr.: 990 667 322



Resultatregnskap			
Mon Invest AS			
Driftsinntekter og driftskostnader	Note	2023	2022
Avskrivning av driftsmidler og immaterielle eiendeler	3	0	12 589
Annen driftskostnad	2	200 680	62 422
Sum driftskostnader		200 680	75 011
Driftsresultat		-200 680	-75 011
Finansinntekter og finanskostnader			
Inntekt på investering i datterselskap		2 550 000	9 000 000
Annen renteinntekt	4	50 384	15 915
Annen finansinntekt	4	67 589	169 279
Verdiøkning markedsbaserte omløpsmidler		1 839 542	0
Verdireduksjon markedsbaserte omløpsmidler		0	72 041
Annen finanskostnad		220 217	94 222
Resultat av finansposter		4 287 298	9 018 931
Resultat før skattekostnad		4 086 618	8 943 920
Resultat		4 086 618	8 943 920
Årsresultat	6	4 086 618	8 943 920
Overføringer			
Tilleggsutbytte		3 500 000	4 000 000
Avsatt til annen egenkapital		586 618	4 943 920
Sum overføringer		4 086 618	8 943 920
Mon Invest AS			Side 2




Balanse			
Mon Invest AS			
Eiendeler	Note	2023	2022
Anleggsmidler			
Varige driftsmidler			
Finansielle anleggsmidler			
Investeringer i aksjer og andeler	7	1 595 333	1 595 333
Andre langsiktige fordringer	8	1 143 893	0
Sum finansielle anleggsmidler		2 739 226	1 595 333
Sum anleggsmidler		2 739 226	1 595 333
Omløpsmidler			
Fordringer			
Andre kortsiktige fordringer	8	6 556 000	10 066 513
Sum fordringer		6 556 000	10 066 513
Investeringer			
Markedsbaserte aksjer	4	11 685 241	10 778 002
Sum investeringer		11 685 241	10 778 002
Bankinnskudd, kontanter o.l.		2 118 775	3 008 365
Sum omløpsmidler		20 360 016	23 852 880
Sum eiendeler		23 099 243	25 448 214
Mon Invest AS			Side 3



Balanse			
Mon Invest AS			
Egenkapital og gjeld	Note	2023	2022
Egenkapital			
Innskutt egenkapital			
Aksjekapital	9	100 000	100 000
Sum innskutt egenkapital		100 000	100 000
Opptjent egenkapital			
Annen egenkapital		22 915 306	22 328 689
Sum opptjent egenkapital		22 915 306	22 328 689
Sum egenkapital	6	23 015 306	22 428 689
Gjeld			
Kortsiktig gjeld			
Leverandørgjeld	8	1 959	40 453
Annen kortsiktig gjeld	8	81 977	2 979 072
Sum kortsiktig gjeld		83 936	3 019 525
Sum gjeld		83 936	3 019 525
Sum egenkapital og gjeld		23 099 243	25 448 214

21.06.2024
Styret i Mon Invest AS


Bjørn Tore Løkkebø
styreleder/daglig leder

Mon Invest AS Side 4



Indirekte kontantstrøm			
Mon Invest AS			
	Note	2023	2022
Kontantstrømmer fra operasjonelle aktiviteter			
Resultat før skattekostnad		4 086 618	17 887 840
Ordinære avskrivninger		0	12 589
Endring i leverandørgjeld		-38 494	40 453
Poster klassifisert som invest.- eller finans.aktivitet		-907 239	-8 958 403
Endring i andre tidsavgrensingsposter		-530 475	-3 228 815
Netto kontantstrøm fra operasjonelle aktiviteter		2 610 409	5 753 664
Kontantstrømmer fra finansieringsaktiviteter			
Utbetalinger av utbytte		3 500 000	6 000 000
Innbetalinger av utbytte		0	10 000 000
Netto kontantstrøm fra finansieringsaktiviteter		-3 500 000	4 000 000
Netto endring i kontanter og kontantekvivalenter		-889 590	9 753 664
Beh. av kont. og kontantekvivalenter ved per. begy.		3 008 365	2 198 621
Beh. av kont. og kontantekvivalenter ved per. sl		2 118 775	11 952 286
Mon Invest AS		Side 5	



Regnskapsprinsipper

Årsregnskapet er satt opp i samsvar med regnskapslovens bestemmelser og god regnskapsskikk.

Konsolideringsprinsipper

Konsernregnskapet omfatter Walcon AS med datterselskap Walcon Maritime AS, Walcon Installation AS og Walcon Industri AS hvor Walcon AS har bestemmende innflytelse som følge av juridisk eller faktisk kontroll.

Walcon Pipetech AS er også innarbeidet i konsernregnskapet med konsernets andel, da Walcon AS eier 55% av selskapet.

Konsernregnskapet er utarbeidet etter ensartede regnskapsprinsipper for like transaksjoner i alle selskaper som inngår i konsernregnskapet.

Alle vesentlige transaksjoner og mellomværende mellom selskaper i konsernet er eliminert.

Konsernet har forretningskontor i Florø.

Skatt

Skattekostnaden i resultatregnskapet omfatter både periodens betalbare skatt og endring i utsatt skatt. Utsatt skatt er beregnet med 22 % på grunnlag av de midlertidige forskjeller som eksisterer mellom regnskapsmessige og skattemessige verdier, samt ligningsmessig underskudd til fremføring ved utgangen av regnskapsåret. Skatteøkende og skattereduserende midlertidige forskjeller som reverserer eller kan reverseres i samme periode er utlignet og nettoført. Netto utsatt skattefordel balanseføres i den grad det er sannsynlig at denne kan bli utnyttet.

Klassifisering og vurdering av anleggsmidler

Anleggsmidler omfatter eiendeler bestemt til varig eie og bruk. Anleggsmidler er vurdert til anskaffelseskost, fratrukket avskrivninger og nedskrivninger. Langsiktig gjeld balanseføres til nominelt beløp på transaksjonstidspunktet.

Varige driftsmidler balanseføres og avskrives over driftsmidlets økonomiske levetid. Vesentlige driftsmidler som består av flere betydelige komponenter med ulik levetid er dekomponert med ulik avskrivningstid for de ulike komponentene. Direkte vedlikehold av driftsmidler kostnadsføres løpende under driftskostnader, mens påkostninger eller forbedringer tillegges driftsmidlets kostpris og avskrives i takt med driftsmidlet. Varige driftsmidler nedskrives til gjenvinnbart beløp ved verdifall som forventes ikke å være forbigående. Gjenvinnbart beløp er det høyeste av netto salgsverdi og verdi i bruk. Verdi i bruk er nåverdi av fremtidige kontantstrømmer knyttet til eiendelen. Nedskrivningen reverseres når grunnlaget for nedskrivningen ikke lenger er til stede.

Klassifisering og vurdering av omløpsmidler

Omløpsmidler og kortsiktig gjeld omfatter normalt poster som forfaller til betaling innen ett år etter balansedagen, samt poster som knytter seg til varekretsløpet. Omløpsmidler vurderes til laveste verdi av anskaffelseskost og virkelig verdi. Kortsiktig gjeld balanseføres til nominelt beløp på transaksjonstidspunktet.

Datterselskap og tilknyttet selskap

Datterselskap og tilknyttede selskaper vurderes etter kostmetoden i selskapsregnskapet.

Investeringen er vurdert til anskaffelseskost for aksjene med mindre nedskrivning har vært nødvendig. Det er foretatt nedskrivning til virkelig verdi når verdifall skyldes årsaker som ikke kan forventes å være forbigående og det må anses nødvendig etter god regnskapsskikk. Nedskrivninger er reversert når grunnlaget for nedskrivning ikke lenger er til stede.

Utbytte, konsernbidrag og andre utdelinger fra datterselskap er inntektsført samme år som det er avsatt i givers regnskap. Overstiger utbytte / konsernbidraget andelen av oppjent resultat etter



anskaffelsestidspunktet, representerer den overskytende del tilbakebetaling av investert kapital, og utdelingene er fratrukket investeringens verdi i balansen til morselskapet.

Fordringer

Kundefordringer og andre fordringer oppføres til pålydende etter fradrag for avsetning til forventet tap. Avsetning til tap gjøres på grunnlag av en individuell vurdering av de enkelte fordringene. For øvrige kundefordringer utføres en uspesifisert avsetning for å dekke forventet tap på krav.

Kortsiktige plasseringer

Kortsiktige plasseringer (aksjer og andeler vurdert som omløpsmidler) vurderes til laveste av anskaffelseskost og virkelig verdi på balansedagen. Mottatt utbytte og andre utdelinger fra selskapene inntektsføres som annen finansinntekt.

Kontantstrømoppstilling

Kontantstrømoppstillingen er utarbeidet etter den indirekte metoden. Kontanter og kontantekvivalenter omfatter kontanter, bankinnskudd og andre kortsiktige, likvide plasseringer.

Note 2 Lønnskostnader og ytelser, godtgjørelser til daglig leder, styret og revisor

Lønnskostnader

	2023	2022
Sum	0	0

Selskapet har ikke hatt ansatte i 2023.

Pensjonsforpliktelser

Selskapet er ikke pliktig til å ha tjenestepensjonsordning etter lov om obligatorisk tjenestepensjon.

Ytelser til ledende personer

	Daglig leder	Styret
Sum	0	0

Ledende ansatte har ikke avtale om bonus eller aksjebasert avlønning.

Revisor

Kostnadsført revisjonshonorar for 2023 utgjør kr 151 449 ekskl. mva. I tillegg kommer honorar for andre tjenester med kr 0 ekskl. mva.

Note 3 Anleggsmidler

	Driftsløse, inventar ol.	Sum
Anskaffelseskost pr. 01.01.23	64 729	64 729
= Anskaffelseskost 31.12.23	64 729	64 729
Akkumulerte avskrivninger 31.12.23	64 729	64 729
= Bokført verdi 31.12.23	0	0
Økonomisk levetid	0-3 år	



Note 4 Markedsbaserte verdipapirer

	Anskaffelses- kost	Markeds- verdi	Balanseført verdi	Resultatført verdiendring
Markedsbaserte aksjer og verdipapirfond				
Markedsbaserte aksjer og verdipapirfond	10 800 369	11 685 240	11 685 240	1 839 542
Sum markedsbaserte aksjer og verdipapirfond	10 800 369	11 685 240	11 685 240	1 839 542

Markedsbaserte verdipapirer er verdsatt til virkelig verdi. Virkelig verdi er fastsatt i henhold til verdien som er observerbar i markedet på balansedagen.

Note 5 Skatt

Årets skattekostnad	2023	2022
Resultatført skatt på ordinært resultat:		
Betalbar skatt	0	0
Endring i utsatt skattefordel	0	0
Skattekostnad ordinært resultat	0	0
Skattepliktig inntekt:		
Resultat før skatt	4 086 618	8 943 920
Permanente forskjeller	-4 318 219	-9 060 461
Skattepliktig inntekt	-231 601	-116 540
Betalbar skatt i balansen:		
Betalbar skatt på årets resultat	0	0
Sum betalbar skatt i balansen	0	0
Beregning av effektiv skattesats		
Resultat før skatt	4 086 618	8 943 920
Beregnet skatt av resultat før skatt	899 056	1 967 662
Skatteeffekt av permanente forskjeller	-950 008	-1 993 301
Sum	-50 952	-25 639
Effektiv skattesats	-1,2 %	-0,3 %

Skatteeffekten av midlertidige forskjeller og underskudd til fremføring som har gitt opphav til utsatt skatt og utsatte skattefordeler, spesifisert på typer av midlertidige forskjeller

	2023	2022	Endring
Akkumulert fremførbart underskudd	-470 123	-238 522	231 601
Inngår ikke i beregningen av utsatt skatt	470 123	238 522	-231 601



Utsatt skattefordel (22 %)	0	0	0
----------------------------	---	---	---

I henhold til god regnskapsskikk balanseføres ikke utsatt skattefordel.

Note 6 Egenkapital

	Aksjekapital	Overkurs	Annen Innskutt egenkapital	Annen egenkapital	Sum egenkapital
Pr. 31.12.2022	100 000	0	0	22 328 689	22 428 689
Årets resultat				4 086 618	4 086 618
Tilleggsutbytte				-3 500 000	-3 500 000
Pr 31.12.2023	100 000	0	0	22 915 306	23 015 306

Note 7 Datterselskap, TS og FKV

	Kontor- kommune	Eier- andel	Stemme- andel	Anskaffelses kost	Andel egenkapital	Andel resultat
DS/FKV/TS						
Walcon AS	FLORØ	85,0%	85,0%	1 595 333	4 605 188	-343 418
Sum				1 595 333	4 605 188	-343 418

Note 8 Mellomværende med selskap i samme konsern m.v.

	Kundefordringer		Andre fordringer		
	2023	2022	2023	2022	2022
Foretak i samme konsern	0	0	4 006 000		10 066 513
Sum	0	0	4 006 000		10 066 513

	Leverandørgjeld		Annen langsiktig gjeld		
	2023	2022	2023	2022	2022
Sum	0	0	0		0



Note 9 Aksjonærer

Aksjekapitalen i Mon Invest AS pr. 31.12 består av:

	Antall	Pålydende	Bokført
Ordinære aksjer	100	1 000,0	100 000
Sum	100		100 000

Eierstruktur

De største aksjonærene i % pr. 31.12 var:

	Ordinære	Eierandel	Stemmeandel
Bjørn Tore Løkkebø	100	100,0	100,0

Aksjer eiet av medlemmer i styret og daglig leder:

Navn	Verv	Ordinære
Bjørn Tore Løkkebø	styreleder/daglig leder	100
Totalt antall aksjer		100



MON Invest AS

Årsberetning 2023

Virksomhetens art og hvor den drives

MON Invest AS er morselskap og konsernspiss for underkonsernet Walcon AS. Underkonsernet Walcon AS består av morselskapet Walcon AS, og datterselskapene Walcon Installation AS og Walcon Maritime AS, Walcon Industri AS og Walcon Pipetech AS. Alle selskapene er lokalisert i Kinn kommune. Konsernet MON Invest AS leverer hovedsakelig tjenester innen skipsindustri og landbasert industri. Virksomheten utøves i Norge.

Analyse av årsregnskapet og sentrale usikkerhetsfaktorer

Konsernet MON Invest AS ble etablert i forbindelse med at Walcon AS kjøpte egne aksjer tilsvarende 50% av aksjekapitalen for å løse ut en av aksjonærene i 2021. MON Invest AS ble da ny konsernspiss for underkonsernet Walcon AS. I 2023 er det en endring i eierstruktur ved at ansatte har kjøpt seg inn i Walcon AS. MON Invest AS eier etter denne endringen 85% av Walcon AS. Konsernets årsresultat for 2023 ble 5,2 mnok mot 11,4 mnok i 2022.

De samlede ordinære investeringene i varige driftsmidler i perioden var på 4,8 mnok i konsernet. Egenkapitalen var per 31.12.23 på 23,0 mnok i morselskapet og 30,2 mnok i konsernet.

Egenkapitalandelen per 31.12.23 var 99,63 % i morselskapet og 51,69 % i konsernet (inkl. minoritetsinteresser),

Som kontantstrømoppstillingen viser, hadde både morselskap og konsernet negativ kontantstrøm i 2023. Den likviditetsmessige stillingen ved årsskiftet og gjennom året var likevel tilfredsstillende. For morselskapet kommer resultatet i hovedsak fra investering i datterselskap og finansielle instrumenter og er presentert som finansinntekt i morselskapets årsregnskap.

Verken morselskap eller konsernet driver egen forskning eller utvikling etter den regnskapsmessige definisjonen. Utviklingsaktiviteten er begrenset til videreutvikling av selskapets tjenester.

Redegjørelse for foretakets utsikter

Underkonsernet Walcon AS hadde en nedgang i omsetning i 2023 sammenlignet med 2022. De generelle markedsutsiktene for 2024 og 2025 er bedre enn de var i 2023. Konsernet forventer en omsetning for 2024 på omtrent samme nivå som i 2023. Konsernet har signert kontrakter som sikrer ordreserven i ca. 1 år fram i tid. Det er utfordringer i bransjen knyttet til valuta og tilgang på utenlandsk arbeidskraft.

Finansiell risiko

Selskapene er eksponert for markedsrisiko. Målet er å opprettholde konsernets posisjon i markedet og selskapet leverer tjenester til flere aktører i markedet for å redusere risikoen. Styret forventer liten eller ingen vekst i 2024 og deretter en jevn ordreservert de kommende årene.



Konsernet har minimalt med langsiktig gjeld til kredittinstitusjoner og har derfor liten risiko ihht. endringer i renter. Selskapenes omsetning og kjøp er primært i norske kroner og slik sett er selskapet ikke utsatt for valutarisiko.

Kredittrisikoen på faste kunder anses å være middels til høy, da konsernet har noen få, men store kunder. Konsernets ledelse og styre har etablert gode rutiner knyttet for å minimere kredittrisiko.

Konsernet har finansielle instrumenter som er klassifisert som omløpsmidler.

Styreansvarsforsikring

Konsernet tegnet styreansvarsforsikring.

Hendelser etter balansedagen

Styret og daglig ledelse er ikke kjent med hendelser etter balansedagen som påvirker regnskapets stilling.

Fortsatt drift

Styret og daglig leder bekrefter at forutsetningen for fortsatt drift er lagt til grunn ved avleggelse av årsregnskapet. Konsernet har siden oppstart hatt god omsetningsutvikling og en tilfredsstillende egenkapital, og har alle forutsetninger for å kunne videreføre en positiv utvikling.

Arbeidsmiljø

Styret anser arbeidsmiljøet i selskapet som godt. Det er ikke iverksatt spesielle tiltak i denne forbindelse. Konsernet jobber målrettet med forebyggende tiltak for å hindre personskader. I 2023 har det vært 6 tilfeller av mindre personskader, samtlige av disse med fravær. Totalt sykefravær siste år for konsernet har vært på totalt 5,91 %, hvor det meste er relatert til langtidssykemeldinger som ikke er arbeidsrelatert. Det arbeidsrelaterte sykefraværet endte på 0,15% i 2023.

Likestilling

Konsernet har som mål å være en arbeidsplass der det råder full likestilling mellom kvinner og menn, og har innarbeidet en personalpolitikk anses for å være kjønnsnøytral på alle områder. Konsernet hadde ved årets utløp 166 ansatte, 2 kvinner og 164 menn. Selskapets styre består av 1 mann.

Ikke-diskriminering og tilgjengelighet

Vi mener det ikke gjøres forskjeller på ansatte, eller ved ansettelse, på grunn av etnisitet, nasjonal opprinnelse, avstamning, hudfarge, språk, religion eller livssyn. Det tilrettelegges for funksjonshemmede i den grad det er mulig.

Åpenhetsloven

Konsernet har utført aktsomhetsvurderinger etter Åpenhetsloven § 4. Redegjørelse for vurderingene er offentliggjort på selskapets nettside; <https://www.walcon.no/apenhetsloven/>



Ytre Miljø

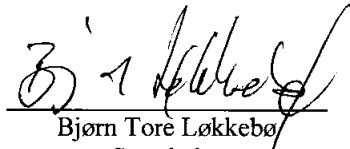
Konsernets målsetning er å framstå som et konsern med miljøvennlige virksomheter. Konsernets virksomheter er ikke regulert av konsesjoner eller pålegg av miljømessig karakter. Konsernet jobber med Miljøsertifisering ihht ISO 14001 og har som mål å bli sertifisert i løpet av høsten 2024.

Årsresultat og disponeringer

I 2023 hadde morselskapet et resultat etter skattekostnad på kr 4,1 mnok som foreslås disponert slik:

Disponering	Beløp
Avsatt til utbytte	3 500 000
Overført til annen egenkapital	586 618

Florø , 21.06.2024
Styret i MON Invest AS



Bjørn Toré Løkkebø
Styreleder



Deloitte.

Deloitte AS
Strandavegen 15
NO-6900 Florø
Norway

+47 23 27 90 00
www.deloitte.no

Til generalforsamlingen i Mon Invest AS

UAVHENGIG REVISORS BERETNING

Konklusjon

Vi har revidert årsregnskapet for Mon Invest AS som består av:

- selskapsregnskapet, som består av balanse per 31. desember 2023, resultatregnskap for regnskapsåret avsluttet per denne datoen og noter til årsregnskapet, herunder et sammendrag av viktige regnskapsprinsipper.
- konsernregnskapet, som består av balanse per 31. desember 2023, resultatregnskap, kontantstrømoppstilling for regnskapsåret avsluttet per denne datoen og noter til årsregnskapet, herunder et sammendrag av viktige regnskapsprinsipper.

Etter vår mening

- oppfyller årsregnskapet gjeldende lovkrav,
- gir selskapsregnskapet et rettviseende bilde av selskapets finansielle stilling per 31. desember 2023 og av dets resultater for regnskapsåret avsluttet per denne datoen i samsvar med regnskapslovens regler og god regnskapsskikk i Norge, og
- gir konsernregnskapet et rettviseende bilde av konsernets finansielle stilling per 31. desember 2023 og av dets resultater og kontantstrømmer for regnskapsåret avsluttet per denne datoen i samsvar med regnskapslovens regler og god regnskapsskikk i Norge.

Grunnlag for konklusjonen

Vi har gjennomført revisjonen i samsvar med International Standards on Auditing (ISA-ene). Våre oppgaver og plikter i henhold til disse standardene er beskrevet nedenfor under *Revisors oppgaver og plikter ved revisjonen av årsregnskapet*. Vi er uavhengige av selskapet og konsernet i samsvar med kravene i relevante lover og forskrifter i Norge og International Code of Ethics for Professional Accountants (inkludert internasjonale uavhengighetsstandarder) utstedt av International Ethics Standards Board for Accountants (IESBA-reglene), og vi har overholdt våre øvrige etiske forpliktelser i samsvar med disse kravene. Innhentet revisjonsbevis er etter vår vurdering tilstrekkelig og hensiktsmessig som grunnlag for vår konklusjon.

Øvrig informasjon

Styret og daglig leder (ledelsen) er ansvarlige for informasjonen i årsberetningen og annen øvrig informasjon som er publisert sammen med årsregnskapet. Øvrig informasjon omfatter informasjon i årsrapporten, bortsett fra årsregnskapet og den tilhørende revisjonsberetningen. Vår konklusjon om årsregnskapet ovenfor dekker verken informasjonen i årsberetningen eller annen øvrig informasjon.

I forbindelse med revisjonen av årsregnskapet er det vår oppgave å lese årsberetningen og annen øvrig informasjon. Formålet er å vurdere hvorvidt det foreligger vesentlig inkonsistens mellom årsberetningen, annen øvrig informasjon og årsregnskapet og den kunnskap vi har opparbeidet oss under revisjonen av årsregnskapet, eller hvorvidt informasjon i årsberetningen og annen øvrig informasjon ellers fremstår som vesentlig feil. Vi har plikt til å rapportere dersom årsberetningen eller annen øvrig informasjon fremstår som vesentlig feil. Vi har ingenting å rapportere i så henseende.

Basert på kunnskapen vi har opparbeidet oss i revisjonen, mener vi at årsberetningen

Deloitte AS and Deloitte Advokatfirma AS are the Norwegian affiliates of Deloitte NSE LLP, a member firm of Deloitte Touche Tohmatsu Limited, a UK private company limited by guarantee ("DTTL"). DTTL and each of its member firms are legally separate and independent entities. DTTL and Deloitte NSE LLP do not provide services to clients. Please see www.deloitte.com/about to learn more about our global network of member firms.

Deloitte Norway conducts business through two legally separate and independent limited liability companies: Deloitte AS, providing audit, consulting, financial advisory and risk management services, and Deloitte Advokatfirma AS, providing tax and legal services.

Registrert i Foretaksregisteret
Medlemmer av Den norske Revisorforening
Organisasjonsnummer: 980 211 282



Deloitte.

Uavhengig revisors beretning
Mon Invest AS

- er konsistent med årsregnskapet og
- inneholder de opplysninger som skal gis i henhold til gjeldende lovkrav.

Ledelsens ansvar for årsregnskapet

Ledelsen er ansvarlig for å utarbeide årsregnskapet og for at det gir et rettviseende bilde i samsvar med regnskapslovens regler og god regnskapsskikk i Norge. Ledelsen er også ansvarlig for slik internkontroll som den finner nødvendig for å kunne utarbeide et årsregnskap som ikke inneholder vesentlig feilinformasjon, verken som følge av misligheter eller utilsiktede feil.

Ved utarbeidelsen av årsregnskapet må ledelsen ta standpunkt til selskapets og konsernets evne til fortsatt drift og opplyse om forhold av betydning for fortsatt drift. Forutsetningen om fortsatt drift skal legges til grunn for årsregnskapet så lenge det ikke er sannsynlig at virksomheten vil bli avvirket.

Revisors oppgaver og plikter ved revisjonen av årsregnskapet

Vårt mål er å oppnå betryggende sikkerhet for at årsregnskapet som helhet ikke inneholder vesentlig feilinformasjon, verken som følge av misligheter eller utilsiktede feil, og å avgi en revisjonsberetning som inneholder vår konklusjon. Betryggende sikkerhet er en høy grad av sikkerhet, men ingen garanti for at en revisjon utført i samsvar med ISA-ene, alltid vil avdekke vesentlig feilinformasjon. Feilinformasjon kan oppstå som følge av misligheter eller utilsiktede feil. Feilinformasjon er å anse som vesentlig dersom den enkeltvis eller samlet med rimelighet kan forventes å påvirke de økonomiske beslutningene som brukerne foretar på grunnlag av årsregnskapet.

Som del av en revisjon i samsvar med ISA-ene, utøver vi profesjonelt skjønn og utviser profesjonell skepsis gjennom hele revisjonen. I tillegg:

- identifiserer og vurderer vi risikoen for vesentlig feilinformasjon i årsregnskapet, enten det skyldes misligheter eller utilsiktede feil. Vi utformer og gjennomfører revisjonshandlinger for å håndtere slike risikoer, og innhenter revisjonsbevis som er tilstrekkelig og hensiktsmessig som grunnlag for vår konklusjon. Risikoen for at vesentlig feilinformasjon som følge av misligheter ikke blir avdekket, er høyere enn for feilinformasjon som skyldes utilsiktede feil, siden misligheter kan innebære samarbeid, forfalskning, bevisste utelatelser, uriktige fremstillinger eller overstyring av internkontroll.
- opparbeider vi oss en forståelse av intern kontroll som er relevant for revisjonen, for å utforme revisjonshandlinger som er hensiktsmessige etter omstendighetene, men ikke for å gi uttrykk for en mening om effektiviteten av selskapets og konsernets interne kontroll.
- evaluerer vi om de anvendte regnskapsprinsippene er hensiktsmessige og om regnskapsestimaterne og tilhørende noteopplysninger utarbeidet av ledelsen er rimelige.
- konkluderer vi på om ledelsens bruk av fortsatt drift-forutsetningen er hensiktsmessig, og, basert på innhentede revisjonsbevis, hvorvidt det foreligger vesentlig usikkerhet knyttet til hendelser eller forhold som kan skape tvil av betydning om selskapets og konsernets evne til fortsatt drift. Dersom vi konkluderer med at det eksisterer vesentlig usikkerhet, kreves det at vi i revisjonsberetningen henleder oppmerksomheten på tilleggsopplysningene i årsregnskapet, eller, dersom slike tilleggsopplysninger ikke er tilstrekkelige, at vi modifiserer vår konklusjon. Våre konklusjoner er basert på revisjonsbevis innhentet frem til datoen for revisjonsberetningen. Etterfølgende hendelser eller forhold kan imidlertid medføre at selskapet og konsernet ikke kan fortsette driften.
- evaluerer vi den samlede presentasjonen, strukturen og innholdet i årsregnskapet, inkludert tilleggsopplysningene, og hvorvidt årsregnskapet gir uttrykk for de underliggende transaksjonene og hendelsene på en måte som gir et rettviseende bilde.
- innhenter vi tilstrekkelig og hensiktsmessig revisjonsbevis vedrørende den finansielle informasjonen til enhetene eller forretningsområdene i konsernet for å kunne gi uttrykk for en mening om konsernregnskapet. Vi er ansvarlige for å lede, følge opp og gjennomføre konsernrevisjonen. Vi har eneansvar for vår konklusjon om konsernregnskapet.

Vi kommuniserer med styret blant annet om det planlagte innholdet i og tidspunkt for revisjonsarbeidet og eventuelle vesentlige funn i revisjonen, herunder vesentlige svakheter i intern kontroll som vi avdekker gjennom revisjonen.



Deloitte.

Uavhengig revisors beretning
Mon Invest AS

Florø, 21. juni 2024
Deloitte AS

Rune Norstrand Olsen
statsautorisert revisor
(elektronisk signert)



Uavhengig revisors beretning Mon Invest AS 2023

Name	Date
Olsen, Rune Norstrand	2024-06-21

Identification

 bankID Olsen, Rune Norstrand



This document contains electronic signatures using EU-compliant PAdES - PDF
Advanced Electronic Signatures (Regulation (EU) No 910/2014 (eIDAS))



Konsernregnskap

Mon Invest AS

2023



Konsernregnskap Mon Invest AS Resultatregnskap

MORSELSKAP			KONSERN	
2022	2023	NOTE	2023	2022
DRIFTSINNEKTER OG DRIFTSKOSTNADER				
0	0	2,3 Salgsinntekt	130 758 374	149 625 253
0	0	Annen driftsinntekt	57 000	22 000
<u>0</u>	<u>0</u>	Sum driftsinntekter	<u>130 815 374</u>	<u>149 647 253</u>
0	0	Endring i beholdning av varer under tilvirkning og ferdig tilvirkede varer		
0	0	Endring i beholdning av egentilvirkede anleggsmidler		
0	0	Varekostnad	15 274 323	17 124 417
0	0	4,13 Lønnskostnad	89 170 020	97 685 499
12 589	0	5 Avskrivning på varige driftsmidler og immaterielle eiendeler	882 389	754 335
0	0	Nedskrivning av varige driftsmidler og immaterielle eiendeler	0	
<u>62 422</u>	<u>200 680</u>	4 Annen driftskostnad	<u>20 777 387</u>	<u>18 990 445</u>
<u>75 011</u>	<u>200 680</u>	Sum driftskostnader	<u>126 104 119</u>	<u>134 564 696</u>
<u>-75 011</u>	<u>-200 680</u>	Driftsresultat	<u>4 711 255</u>	<u>15 092 557</u>
FINANSINNEKTER OG FINANSKOSTNADER				
9 000 000	2 550 000	6 Inntekt på investering i datterselskap og tilknyttet selskap	0	0
0	0	Inntekt på andre investeringer	0	0
15 915	50 384	Annen renteinntekt	118 113	19 200
169 279	67 589	Annen finansinntekt	259 055	256 427
-72 041	1 839 542	7 Verdiendring av finansielle instrumenter vurdert til virkelig verdi	1 839 542	-446 867
0	0	Nedskrivning av finansielle eiendeler	0	
0	0	Annen rentekostnad	-141 076	-42 799
<u>-94 222</u>	<u>-220 217</u>	Annen finanskostnad	<u>-483 722</u>	<u>-168 328</u>
<u>9 018 931</u>	<u>4 287 298</u>	Netto finansresultat	<u>1 581 912</u>	<u>-382 367</u>
<u>8 943 920</u>	<u>4 086 618</u>	Årsresultat før skattekostnad	<u>6 293 167</u>	<u>14 710 190</u>
0	0	11 Skattekostnad	1 080 973	3 340 463
<u>8 943 920</u>	<u>4 086 618</u>	ÅRSRESULTAT	<u>5 212 194</u>	<u>11 369 727</u>
MINORITETENES ANDDEL AV ÅRSRESULTATET				
			202 844	1 154 207
			5 009 350	10 215 520
OVERFØRINGER				
0	0	Overført fra overkurs		
0	0	Avsatt til fond		
0	0	Overført fra fond		
4 943 920	586 618	Avsatt til annen egenkapital	812 198	5 731 477
0	0	Overført fra annen egenkapital		
4 000 000	3 500 000	Foreslått utbytte	4 400 000	
0	0	Avgitt konsernbidrag (etter skatt)	0	5 638 250
<u>8 943 920</u>	<u>4 086 618</u>	9 Sum overføringer	<u>5 212 198</u>	<u>11 369 727</u>




Konsernregnskap
Mon Invest AS
Balanse pr 31. desember

2022	2023	NOTE	EGENKAPITAL OG GJELD	2023	2022
			Egenkapital		
			Innskutt egenkapital		
100 000	100 000	8	Aksjekapital (100 aksjer á kr 1000,-)	100 000	100 000
0	0		Overkurs	0	0
0	0		Egne aksjer	0	0
0	0		Annen innskutt egenkapital	0	0
<u>100 000</u>	<u>100 000</u>		Sum innskutt egenkapital	<u>100 000</u>	<u>100 000</u>
			Opptjent egenkapital		
0	0		Fond	0	0
22 328 689	22 915 306	9	Annen egenkapital	28 437 084	26 687 962
<u>22 328 689</u>	<u>22 915 306</u>		Sum opptjent egenkapital	<u>28 437 084</u>	<u>26 687 962</u>
		9	Minoritetsinteresser	1 642 655	1 466 547
<u>22 428 689</u>	<u>23 015 306</u>		Sum egenkapital	<u>30 179 739</u>	<u>28 254 509</u>
			Gjeld		
			Avsetning for forpliktelses		
0	0		Pensjonsforpliktelses	0	0
0	0	11	Utsatt skatt	432 964	625 531
0	0		Andre avsetninger for forpliktelses	0	0
<u>0</u>	<u>0</u>		Sum avsetninger for forpliktelses	<u>432 964</u>	<u>625 531</u>
			Annen langsiktig gjeld		
0	0		Konvertible lån	0	0
0	0		Obligasjonslån	0	0
0	0		Gjeld til kredittinstitusjoner	1 899 998	0
0	0		Øvrig langsiktig gjeld	0	0
<u>0</u>	<u>0</u>		Sum annen langsiktig gjeld	<u>1 899 998</u>	<u>0</u>
			Kortsiktig gjeld		
0	0		Konvertible lån	0	0
0	0		Sertifikatlån	0	0
0	0		Gjeld til kredittinstitusjoner	0	0
40 453	1 959	10	Leverandørgjeld	2 016 354	4 659 885
0	0	11	Betalbar skatt	1 273 540	3 616 109
0	0		Skyldige offentlige avgifter	12 606 366	14 477 819
0	0		Foreslått utbytte	900 000	700 000
2 979 072	81 977	3,10	Annen kortsiktig gjeld	9 076 510	14 078 505
<u>3 019 525</u>	<u>83 936</u>		Sum kortsiktig gjeld	<u>25 872 770</u>	<u>37 532 318</u>
<u>3 019 525</u>	<u>83 936</u>		Sum gjeld	<u>28 205 732</u>	<u>38 157 849</u>
<u>25 448 214</u>	<u>23 099 243</u>		SUM EGENKAPITAL OG GJELD	<u>58 385 471</u>	<u>66 412 359</u>
0	0			0	0

Florø, den 21.06.24

I styret for Mon Invest AS


Bjørn Tore Løkkebø
styreleder

Konsernregnskap
Mon Invest AS

Kontantstrømoppstilling

MORSELSKAP		KONSERN		
2022	2023	2023	2022	
KONTANTSTRØMMER FRA OPERASJONELLE AKTIVITETER:				
8 943 920	4 086 618	Årsresultat før skattekostnad	6 293 167	14 710 190
0	0	Periodens betalte skatt	-3 616 109	4 145 317
12 589	0	Ordinære avskrivninger	882 389	754 335
0	0	Nedskrivninger varige driftsmidler	0	0
0	0	Pensjonskostnad uten kontanteffekt	0	0
0	0	Effekt av valutakursendringer	0	0
0	0	Tap/gevinst ved salg av anleggsmidler	0	0
-8 958 403	-907 239	Poster klassifisert som investerings- eller finansieringsakt.	-1 105 609	-9 746 708
0	0	Endring i varer	0	0
0	0	Endring i kundefordringer	10 112 404	-17 398 452
40 453	-38 494	Endring i leverandørgjeld	-2 643 531	3 277 544
0	0	Endringer i konsernmellomværender	0	0
-3 228 815	-530 475	Endring i andre omløpsmidler og andre gjeldsposter	-8 506 520	3 813 176
-3 190 256	2 610 410	Netto kontantstrømmer fra operasjonelle aktiviteter	1 416 191	-444 597
KONTANTSTRØMMER FRA INVESTERINGSAKTIVITETER:				
0	0	Innbetalinger ved salg av varige driftsmidler	0	0
0	0	Utbetalinger ved kjøp av varige driftsmidler	-4 830 668	-1 192 656
0	0	Innbetalinger ved salg av immaterielle eiendeler	0	0
0	0	Utbetalinger ved kjøp av immaterielle eiendeler	0	0
0	0	Innbetalinger ved salg av finansielle anleggsmidler	1 113 033	0
0	0	Utbetalinger ved kjøp av finansielle anleggsmidler	0	0
0	0	Innbetalinger fra investeringer i finansielle anleggsmidler	0	0
0	0	Utbetalinger til investeringer i finansielle anleggsmidler	0	0
0	0	Netto kontantstrøm fra investeringsaktiviteter	-3 717 635	-1 192 656
KONTANTSTRØMMER FRA FINANSIERINGSAKTIVITETER:				
0	0	Innbetalinger ved opptak av ny langsiktig gjeld	1 995 000	0
0	0	Utbetalinger ved nedbetaling av langsiktig gjeld	-95 002	0
0	0	Innbetalinger ved opptak av ny kortsiktig gjeld	0	0
0	0	Utbetalinger ved nedbetaling av kortsiktig gjeld	0	0
0	0	Netto endring i kassekreditt	0	0
0	0	Innbetaling av egenkapital	0	0
0	0	Kjøp av egne aksjer	0	0
4 000 000	-3 500 000	Utbetalinger av utbytte	-4 200 000	-3 871 487
0	0	Innbetalinger av aksjonærbidrag	0	0
0	0	Innbetaling av konsernbidrag	0	0
0	0	Utbetaling av konsernbidrag	0	0
0	0	Endring av minoritetsinteresser	0	0
4 000 000	-3 500 000	Netto kontantstrøm fra finansieringsaktiviteter	-2 300 002	-3 871 487
0	0	Effekt av valutakursendring på bankinnskudd, kontanter o.l.	0	0
809 744	-889 590	Netto endring i bankinnskudd, kontanter og lignende	-4 601 446	-5 508 740
2 198 621	3 008 365	Beholdning av bankinnskudd, kontanter og lignende pr 01.01.	19 822 462	25 331 203
3 008 365	2 118 775	Beholdning av bankinnskudd, kontanter og lignende pr 31.12.	15 221 015	19 822 463
	2 118 775 balanse		15 221 015 balanse	



Konsernregnskap Mon Invest AS

Noter til regnskapet 2023

Note 1 Regnskapsprinsipper

Årsregnskapet er satt opp i samsvar med regnskapsloven av 1998 og god regnskapsskikk i Norge.

Konsolideringsprinsipper

Konsernet ble etablert 10.09.21 i forbindelse med at Walcon AS kjøpte egne aksjer tilsvarende 50% fra tidligere aksjonær Even Holding AS. I 2023 er det kommet til nye aksjonærer i Walcon AS som til sammen besitter 15% av aksjene. Selskapet Mon Invest AS kontrollerer etter dette 85% av aksjene i Walcon AS. Konsernregnskapet omfatter Mon Invest AS og Walcon AS med datterselskapene Walcon Maritime AS, Walcon Installation AS, Walcon Industri AS og Walcon Pipetech AS hvor Walcon AS har bestemmende innflytelse som følge av juridisk eller faktisk kontroll.

Konsernregnskapet er utarbeidet etter ensartede regnskapsprinsipper for like transaksjoner i alle selskaper som inngår i konsernregnskapet. Alle vesentlige transaksjoner og mellomværende mellom selskaper i konsernet er eliminert. Konsernet har forretningskontor i Florø.

Hovedregel for vurdering og klassifisering av eiendeler og gjeld

Eiendeler bestemte til varig eie eller bruk er klassifisert som anleggsmidler. Andre eiendeler er klassifisert som omløpsmidler. Fordringer som skal tilbakebetales innen et år er klassifisert som omløpsmidler. Ved klassifisering av kortsiktig og langsiktig gjeld er tilsvarende kriterier lagt til grunn.

Omløpsmidler er vurdert til laveste av anskaffelseskost og virkelig verdi.

Anleggsmidler vurderes til anskaffelseskost, men nedskrives til gjenvinnbart beløp dersom dette er lavere enn bokført verdi, og verdifallet forventes ikke å være forbigående. Anleggsmidler med begrenset økonomisk levetid avskrives planmessig.

Annen langsiktig gjeld og kortsiktig gjeld er vurdert til pålydende beløp.

Aksjer og andeler i tilknyttet selskap og datterselskap

Investeringer i datterselskaper vurderes etter kostmetoden. Investeringene blir nedskrevet til virkelig verdi dersom verdifallet ikke er forbigående og det må anses nødvendig etter god regnskapsskikk. Mottatt utbytte og konsernbidrag fra datterselskapene er inntektsført som annen finansinntekt. Tilsvarende gjelder investeringer i tilknyttede selskaper vurderes etter kostmetoden i selskapsregnskapet og egenkapitalmetoden i konsernregnskapet.

Andre aksjer og andeler klassifisert som anleggsmidler

Aksjer og investeringer i ansvarlige selskaper og kommandittselskaper hvor selskapet ikke har betydelig innflytelse, er vurdert etter kostmetoden. Investeringene nedskrives til virkelig verdi ved verdifall som forventes ikke å være forbigående. Mottatt utbytte fra selskapene inntektsføres som annen finansinntekt.

Inntekter

Inntekt regnskapsføres når den er opptjent, altså når krav på vederlag oppstår. Dette skjer når tjenesten ytes, i takt med at arbeidet utføres. Inntektene regnskapsføres med verdien av vederlaget på transaksjonstidspunktet.

Anleggskontrakter

For anleggskontrakter foretas det løpende inntektsføring i takt med fremdriften av prosjektet (løpende avregnings metode). Fullføringsgraden beregnes som påløpte kostnader på balansedagen i prosent av estimert totalkostnad. For anleggskontrakter som forventes å gi tap, gjøres det avsetning for nettokostnaden ved gjenværende kontraktsfestet produksjon.

Fordringer

Kundefordringer og andre fordringer er oppført til pålydende etter fradrag for avsetning til forventet tap. Avsetning til tap gjøres på grunnlag av en individuell vurdering av de enkelte fordringene.

Bankinnskudd, kontanter og lignende

Bankinnskudd, kontanter ol. inkluderer kontanter, bankinnskudd og andre betalingsmidler med forfallsdato som er kortere enn tre måneder fra anskaffelse.

Pensjoner

Innskuddsplaner periodiseres etter sammenstillingsprinsippet. Årets innskudd til pensjonsordningen kostnadsføres.



Kostnader

Kostnader regnskapsføres som hovedregel i samme periode som tilhørende inntekt. I de tilfeller det ikke er en klar sammenheng mellom utgifter og inntekter fastsettes fordelingen etter skjønnsmessige kriterier. Øvrige unntak fra sammenstillingsprinsippet er angitt der det er aktuelt.

Skatter

Skattekostnaden sammenstilles med regnskapsmessig resultat før skatt. Skatt knyttet til egenkapitaltransaksjoner er ført mot egenkapitalen. Skattekostnaden består av betalbar skatt (skatt på årets direkte skattepliktige inntekt) og endring i netto utsatt skatt. Utsatt skatt og utsatt skattefordel er presentert netto i balansen.

Note 2 Salgsinntekt

Morselskap				Konsern
2022	2023	Per virksomhetsområde:	2023	2022
-	-	Vedlikehold og installasjonsarbeid	130 758 374	149 625 253
-	-	Sum	130 758 374	149 625 253

	2022	2023	Per geografisk marked:	2023	2022
-	-	-	Norge	130 758 374	149 625 253
-	-	-	Andre land	-	-
-	-	-	Sum	130 758 374	149 625 253

Note 3 Anleggskontrakter

Morselskap				Konsern
2022	2023		2023	2022
-	-	Inntektsført på igangværende anleggskontrakter	32 992 210	23 363 885
-	-	Kostnader knyttet til opptjent inntekt / tapsavsetninger	30 295 686	19 349 349
-	-	Netto resultatført på igangværende	2 696 524	4 014 536
-	-	Opptjent ikke fakturert inntekt på igangværende anleggskontrakter inkl. i kundefordringer	1 459 470	385 108
-	-	Forskudsfakturert produksjon inkl. i annen korts. gjeld	430 000	1 874 556

Note 4 Lønnskostnad, antall ansatte, godtgjørelser, lån til ansatte mm

Lønnskostnad

Morselskap				Konsern
2022	2023		2023	2022
-	-	Lønn	75 562 499	83 092 708
-	-	Folketrygdavgift	10 497 812	11 348 122
-	-	Pensjonskostnader	1 892 263	1 443 467
-	-	Andre ytelser	1 217 446	1 801 204
-	-	Sum	89 170 018	97 685 500
-	-	Antall årsverk sysselsatt i regnskapsåret, hele året	157	182

Ytelser til ledende personer

	Lønn	Pensjonskostnader	Annen godtgjørelse
Daglig leder	1 554 973	27 369	179 959
Styret	1 763 464	36 348	83 237

Det er ikke gitt lån/sikkerhetsstillelse til fordel for daglig leder eller styreleder.

Revisør

Godtgjørelse til Deloitte AS og samarbeidende selskaper fordeler seg slik:

Morselskap				Konsern
2022	2023		2023	2022
19 500	151 449	Lovpålagt revisjon	660 215	422 708
-	-	Andre tjenester	106 750	127 656

**Note 5 Varige driftsmidler**

Konsern	Rettigheter	Tomter, bygninger, fast eiendom	Maskiner og anlegg	Driftsløs, inventar, verktøy ol	SUM
Anskaffelseskost 01.01.23	1 300 000	369 000	7 335 549	1 548 909	10 553 458
Tilgang kjøpte driftsmidler	-	3 878 808	494 317	457 543	4 830 668
Tilgang egentilv. driftsmidler	-	-	-	-	-
Avgang	-	-	-	-	-
Anskaffelseskost 31.12.23	1 300 000	4 247 808	7 829 866	2 006 452	15 384 126
Herav balanseførte lånekostnader egentilvirkede driftsmidler	-	-	-	-	-
Akk. avskrivninger 31.12.23	1 300 000	59 417	6 411 408	1 176 341	8 947 166
Netto akk. og rev. nedskrivninger 31.12.23	-	-	-	-	-
Akk. avskr., nedskr. og rev. nedskrivninger 31.12.23	1 300 000	59 417	6 411 408	1 176 341	8 947 166
Bokført verdi pr. 31.12.23	-	4 188 391	1 418 458	830 111	6 436 960
Årets avskrivninger	-	59 417	512 602	310 370	882 389
Årets nedskrivninger	-	-	-	-	-
Årets reverserte nedskrivninger	-	-	-	-	-
Økonomisk levetid	3 år	3-50 år	3-7 år	3-5 år	
Avskrivningsplan	Lineær	Lineær	Lineær	Lineær	

Note 6 Datterselskap, tilknyttet selskap m.v.

Firma	Ansk.-tidspunkt	Konsolidert (ja/nei)	Foretnings- kontor	Stemme-andel	Eier- andel
Walcon AS	2017	ja	Florø	100 %	100 %
Firma				Egenkapital i følge siste årsregnskap	Årsresultat i følge siste årsregnskap
Walcon AS				3 279 102	457 342

Note 7 Andre finansielle instrumenter**Morselskap og konsern****Omløpsmidler***Finansielle instrumenter og varederivater vurdert til virkelig verdi etter regnskapsloven § 5-8*

	Anskaffelses- kost	Virkelig verdi	Periodens resultatførte verdiendr.
Andre markedsbaserte finansielle instrumenter	10 800 369	11 685 240	1 839 542
Sum	10 800 369	11 685 240	1 839 542



Note 8 Aksjekapital og aksjonærinformasjon

Aksjekapitalen i selskapet pr 31.12.23 består av følgende aksjeklasser:

	Antall	Pålydende verdi	Bokført verdi
Ordinære aksjer	100	1 000	100 000
Sum	100		100 000

Eierstruktur

De største aksjonærene i selskapet pr 31.12.23 var:

	Antall aksjer	Eierandel	Stemmeandel
Bjørn Tore Løkkebø	100	100 %	100 %

Note 9 Egenkapital

Morselskap

	Aksje-kapital	Annen egenkapital	Sum egenkapital
Egenkapital 31.12.22	100 000	22 328 689	22 428 689
Årets endring i egenkapital:			-
Kjøp egne aksjer			-
Årets resultat	-	4 086 618	4 086 618
Utbytte	-	-3 500 000	-3 500 000
Egenkapital 31.12.23	100 000	22 915 307	23 015 307

Konsern

	Aksje-kapital	Annen egenkapital	Minoritets-interesser	Sum egenkapital
Egenkapital 31.12.22	100 000	26 687 962	1 466 547	28 254 509
Årets endring i egenkapital:				-
Nedsettelse aksjekapital				-
Kapitaltilførsel minoritet (endring eierandel minoritet)			1 113 035	1 113 035
Årets resultat	-	5 009 350	202 844	5 212 194
Utbytte	-	-3 500 000	-900 000	-4 400 000
Egenkapital 31.12.23	100 000	28 197 312	1 882 427	30 179 739

Note 10 Mellomværende med selskap i samme konsern

Morselskap

	Kundefordringer		Andre fordringer	
	2023	2022	2023	2022
Foretak i samme konsern	-	-	6 556 000	10 066 513
Sum	-	-	-	-

	Leverandørgjeld		Annen kortsiktig gjeld	
	2023	2022	2023	2022
Foretak i samme konsern	-	-	-	-
Sum	-	-	-	-



Note 11 Skattekostnad

Morselskap 2022	2023	Arets skattekostnad fremkommer slik:	2023	Konsern 2022
-	-	Betalbar skatt	1 273 540	3 616 109
-	-	Endring i utsatt skatt	-192 567	-275 646
-	-	Skattekostnad	1 080 973	3 340 463

Morselskap 2022	2023	Spesifikasjon av skatteeffekten av midlertidige forskjeller og underskudd til framføring	2023	Konsern 2022
-	-	Varige driftsmidler	-101 157	-80 984
-	-	Langsiktige tilvirkningskontrakter	613 035	883 198
-	-	Fordringer	45 344	40 723
-	-	Fremførbart underskudd	-124 258	-217 406
-	-	Sum	432 964	625 531

Note 12 Bankinnskudd

Bankinnskudd, kontanter o.l. omfatter bundne skattetrekkmidler med kr 4.160.517,-.

Note 13 Pensjonskostnader

Konsernet har obligatorisk innskuddsbasert pensjonsavtale for samtlige ansatte. Det er ingen særskilte ordninger for daglig leder eller styremedlemmer. Årets innskudd til pensjonsordning er kr 1.697.044,-.

Note 14 Pantstillelser og garantier m.v.

Morselskap 2022	2023	Bokført gjeld som er sikret ved pant o.l.:	2023	Konsern 2022
-	-	Kassakreditt	-	-
-	-	Langsiktig gjeld	1 899 998	-
-	-	Sum	1 899 998	-

Konsernet har ubenyttet kassekreditt på NOK 3.000.000.

Morselskap 2022	2023	Bokført verdi av eiendeler stilt som sikkerhet for bokført gjeld	2023	Konsern 2022
-	-	Driftstilbehør	5 888 131	1 823 321
-	-	Kundefordringer	15 927 122	21 033 742
-	-	Totalt	21 815 253	22 857 063