



ÅRSREGNSKAPET FOR REGNSKAPSÅRET 2020 - GENERELL INFORMASJON

Enheten

Organisasjonsnummer:	987 598 468
Organisasjonsform:	Aksjeselskap
Foretaksnavn:	HOSETH HOLDING AS
Forretningsadresse:	Dalegata 135 6518 KRISTIANSUND N

Regnskapsår

Årsregnskapets periode:	01.01.2020 - 31.12.2020
-------------------------	-------------------------

Konsern

Mørselskap i konsern:	Ja
Konsernregnskap lagt ved:	Ja

Regnskapsregler

Regler for små foretak benyttet:	Ja
Benyttet ved utarbeidelsen av årsregnskapet til selskapet:	Regnskapslovens alminnelige regler
Benyttet ved utarbeidelsen av årsregnskapet til konsernet:	Regnskapslovens alminnelige regler

Årsregnskapet fastsatt av kompetent organ

Bekreftet av representant for selskapet:	Klaus Hoseth
Dato for fastsettelse av årsregnskapet:	24.08.2021

Grunnlag for avgivelse

År 2020: Årsregnskapet er elektronisk innlevert
År 2019: Tall er hentet fra elektronisk innlevert årsregnskap fra 2020

Det er ikke krav til at årsregnskapet m.v. som sendes til Regnskapsregisteret er undertegnet. Kontrollen på at dette er utført ligger hos revisor/enhetens øverste organ. Sikkerheten ivaretas ved at innsender har rolle/rettighet for innsending av årsregnskapet via Altinn, og ved at det bekreftes at årsregnskapet er fastsatt av kompetent organ.

Brønnøysundregistrene, 19.07.2022



Resultatregnskap

Beløp i: NOK	Note	2020	2019
RESULTATREGNSKAP			
Kostnader			
Annen driftskostnad	2	38 558	27 320
Sum kostnader		38 558	27 320
Driftsresultat		-38 558	-27 320
Finansinntekter og finanskostnader			
Renteinntekt fra foretak i samme konsern		33 998	50 423
Annen renteinntekt		896	54
Sum finansinntekter		34 894	50 477
Netto finans		34 894	50 477
Ordinært resultat før skattekostnad		-3 664	23 157
Skattekostnad på ordinært resultat	6		5 093
Ordinært resultat etter skattekostnad		-3 664	18 064
Årsresultat		-3 664	18 064
Årsresultat etter minoritetsinteresser		-3 664	18 064
Totalresultat		-3 664	18 064
Overføringer og disponeringer			
Avsatt til annen egenkapital		-3 664	18 064
Sum overføringer og disponeringer		-3 664	18 064



Balanse

Beløp i: NOK	Note	2020	2019
BALANSE - EIENDELER			
Anleggsmidler			
Immaterielle eiendeler			
Utsatt skattefordel	6		
Finansielle anleggsmidler			
Investering i datterselskap	3	2 060 000	2 060 000
Investering i annet foretak i samme konsern	3		
Lån til foretak i samme konsern	4		
Investeringer i tilknyttet selskap	3		
Lån til tilknyttet selskap og felles kontrollert virksomhet	4		
Sum finansielle anleggsmidler		2 060 000	2 060 000
Sum anleggsmidler		2 060 000	2 060 000
Omløpsmidler			
Varer			
Fordringer			
Andre kortsiktige fordringer			770 754
Konsernfordringer	4		
Sum fordringer			770 754
Bankinnskudd, kontanter og lignende			
Bankinnskudd, kontanter o.l.		780 355	18 358
Sum bankinnskudd, kontanter og lignende		780 355	18 358
Sum omløpsmidler		780 355	789 112
SUM EIENDELER		2 840 355	2 849 112

BALANSE - EGENKAPITAL OG GJELD

Egenkapital

Innskutt egenkapital



Balanse

Beløp i: NOK	Note	2020	2019
Aksjekapital	5	200 000	200 000
Sum innskutt egenkapital		200 000	200 000
Opptjent egenkapital			
Annen egenkapital		2 640 355	2 644 019
Sum opptjent egenkapital		2 640 355	2 644 019
Sum egenkapital		2 840 355	2 844 019
Gjeld			
Langsiktig gjeld			
Utsatt skatt	6		
Annen langsiktig gjeld			
Langsiktig konserngjeld	4		
Sum langsiktig gjeld		0	0
Kortsiktig gjeld			
Betalbar skatt	6		5 093
Kortsiktig konserngjeld	4		
Sum kortsiktig gjeld			5 093
Sum gjeld		0	5 093
SUM EGENKAPITAL OG GJELD		2 840 355	2 849 112



Konsernets resultatregnskap

Beløp i: NOK	Note	2020	2019
RESULTATREGNSKAP			
Inntekter			
Salgsinntekt		234 070 448	188 847 175
Annen driftsinntekt	1	1 214 942	4 929 566
Sum inntekter		235 285 390	193 776 741
Kostnader			
Endring i beholdning av varer under tilvirkning og ferdig tilvirkede varer	10	-2 760 063	3 933 925
Varekostnad	8	122 035 408	75 301 627
Lønnskostnad	2	81 404 920	64 388 328
Avskrivning av driftsmidler og immaterielle eiendeler	4	4 129 710	3 132 740
Annen driftskostnad	2	37 943 761	35 240 508
Sum kostnader		242 753 736	181 997 128
Driftsresultat		-7 468 346	11 779 613
Finansinntekter og finanskostnader			
Annen renteinntekt		247 908	12 732
Annen finansinntekt		2 203 464	232 382
Sum finansinntekter		2 451 372	245 114
Annen rentekostnad		4 334 940	1 948 856
Annen finanskostnad			121 463
Sum finanskostnader		4 334 940	2 070 319
Netto finans		-1 883 568	-1 825 205
Ordinært resultat før skattekostnad		-9 351 914	9 954 408
Skattekostnad på ordinært resultat	7	-2 638 915	967 121
Ordinært resultat etter skattekostnad		-6 712 999	8 987 287
Årsresultat		-6 712 999	8 987 287
Årsresultat etter minoritetsinteresser		-6 712 999	8 987 287



Konsernets resultatregnskap

Beløp i: NOK	Note	2020	2019
Totalresultat		-6 712 999	8 987 287



Konsernets balanse

Beløp i: NOK	Note	2020	2019
BALANSE - EIENDELER			
Anleggsmidler			
Immaterielle eiendeler			
Konsesjoner, patenter o.l.		689 187	
Utsatt skattefordel	7	1 979 095	
Sum immaterielle eiendeler		2 668 282	
Varige driftsmidler			
Tomter, bygninger o.a. fast eiendom	4	8 546 304	9 620 739
Driftsløsøre, inventar o.a. utstyr	4	15 492 560	10 835 133
Sum varige driftsmidler	5	24 038 864	20 455 872
Finansielle anleggsmidler			
Investeringer i tilknyttet selskap	8	1 975 728	1 918 858
Lån til tilknyttet selskap og felles kontrollert virksomhet	8	29 042	
Investeringer i aksjer og andeler		51 000	1 000
Andre langsiktige fordringer			29 027
Sum finansielle anleggsmidler		2 055 770	1 948 885
Sum anleggsmidler		28 762 916	22 404 757
Omløpsmidler			
Varer			
Sum varer	5, 10	58 415 912	53 464 516
Fordringer			
Kundefordringer	5	65 274 375	48 184 063
Opptjent, ikke fakturert produksjon		40 769 901	15 019 044
Andre kortsiktige fordringer		7 613 862	6 312 917
Sum fordringer		113 658 138	69 516 024
Bankinnskudd, kontanter og lignende			
Bankinnskudd, kontanter o.l.	3	4 829 036	2 609 944
Sum bankinnskudd, kontanter og lignende		4 829 036	2 609 944
Sum omløpsmidler		147 695 130	98 858 226



Konsernets balanse

Beløp i: NOK	Note	2020	2019
SUM EIENDELER		176 458 046	121 262 983
BALANSE - EGENKAPITAL OG GJELD			
Egenkapital			
Innskutt egenkapital			
Aksjekapital	6	200 000	200 000
Sum innskutt egenkapital		200 000	200 000
Opptjent egenkapital			
Annen egenkapital		23 692 964	30 405 962
Sum opptjent egenkapital		23 692 964	30 405 962
Sum egenkapital	9	23 892 964	30 605 962
Gjeld			
Langsiktig gjeld			
Utsatt skatt			659 820
Andre avsetninger for forpliktelser		700 000	3 054 273
Sum avsetninger for forpliktelser		700 000	3 714 093
Annen langsiktig gjeld			
Gjeld til kredittinstitusjoner		34 171 270	11 122 293
Sum annen langsiktig gjeld		34 171 270	11 122 293
Sum langsiktig gjeld		34 871 270	14 836 386
Kortsiktig gjeld			
Gjeld til kredittinstitusjoner		24 974 763	24 322 704
Leverandørgjeld	8	28 999 279	15 723 017
Betalbar skatt	7		5 093
Skyldig offentlige avgifter		8 549 353	8 400 733
Annen kortsiktig gjeld		55 170 417	27 369 088
Sum kortsiktig gjeld		117 693 812	75 820 635
Sum gjeld		152 565 082	90 657 021



Konsernets balanse

Beløp i: NOK	Note	2020	2019
SUM EGENKAPITAL OG GJELD		176 458 046	121 262 983



Brønnøysundregistrene

ÅRSREGNSKAP FOR REGNSKAPSÅRET 2020 - GENERELL INFORMASJON

Journalnummer: 2021 854322

Enheten

Organisasjonsnummer: 987 598 468
Organisasjonsform: Aksjeselskap
Foretaksnavn: HOSETH HOLDING AS
Forretningsadresse: Dalegata 135
6518 KRISTIANSUND N

Regnskapsår

Årsregnskapets periode: 01.01.2020 - 31.12.2020

Konsern

Morselskap i konsern: Ja
Konsernregnskap lagt ved: Ja

Regnskapsregler

Regler for små foretak benyttet: Ja
Benyttet ved utarbeidelsen av
årsregnskapet til selskapet: Regnskapslovens alminnelige regler
Benyttet ved utarbeidelsen av
årsregnskapet til konsernet: Regnskapslovens alminnelige regler

Årsregnskapet fastsatt av kompetent organ

Bekreftet av representant for selskapet: Klaus Hoseth
Dato for fastsettelse av årsregnskapet: 24.08.2021

Grunnlag for avgivelse

År 2020: Årsregnskap er elektronisk innlevert.
År 2019: Tall er hentet fra elektronisk innlevert årsregnskap fra 2020.

Det er ikke krav til at årsregnskapet m.v. som sendes til Regnskapsregisteret er undertegnet. Kontrollen på at dette er utført ligger hos revisor/enhetens øverste organ. Sikkerheten ivaretas ved at innsender har rolle/rettighet for innsending av årsregnskapet via Altinn, og ved at det bekreftes at årsregnskapet er fastsatt av kompetent organ.

Brønnøysundregistrene, 26.10.2021



Organisasjonsnr: 987 598 468
HOSETH HOLDING AS

RESULTATREGNSKAP

Beløp i: NOK	Note	2020	2019
RESULTATREGNSKAP			
Kostnader			
Annen driftskostnad	2	38 558	27 320
Sum kostnader		38 558	27 320
Driftsresultat		-38 558	-27 320
Finansinntekter og finanskostnader			
Renteinntekt fra foretak i samme konsern		33 998	50 423
Annen renteinntekt		896	54
Sum finansinntekter		34 894	50 477
Netto finans		34 894	50 477
Ordinært resultat før skattekostnad			
Skattekostnad på ordinært resultat	6	-3 664	23 157
Ordinært resultat etter skattekostnad		-3 664	18 064
Årsresultat		-3 664	18 064
Årsresultat etter minoritetsinteresser		-3 664	18 064
Totalresultat		-3 664	18 064
Overføringer og disponeringer			
Avsatt til annen egenkapital		-3 664	18 064
Sum overføringer og disponeringer		-3 664	18 064



Organisasjonsnr: 987 598 468
HOSETH HOLDING AS

BALANSE

Beløp i: NOK **Note** **2020** **2019**

BALANSE - EIENDELER

Anleggsmidler

Immaterielle eiendeler

Utsatt skattefordel 6

Finansielle anleggsmidler

Investering i datterselskap 3 2 060 000 2 060 000

Investering i annet

foretak i samme konsern 3

Lån til foretak i samme

konsern 4

Investeringer i

tilknyttet selskap 3

Lån til tilknyttet

selskap og felles

kontrollert virksomhet 4

Sum finansielle

anleggsmidler 2 060 000 2 060 000

Sum anleggsmidler 2 060 000 2 060 000

Omløpsmidler

Varer

Fordringer

Andre kortsiktige

fordringer 770 754

Konsernfordringer 4

Sum fordringer 770 754

Bankinnskudd, kontanter

og lignende

Bankinnskudd, kontanter o.

l. 780 355 18 358

Sum bankinnskudd,

kontanter og lignende 780 355 18 358

Sum omløpsmidler 780 355 789 112

SUM EIENDELER 2 840 355 2 849 112

BALANSE - EGENKAPITAL OG

GJELD

Egenkapital

Innskutt egenkapital

Aksjekapital 5 200 000 200 000

Sum innskutt egenkapital 200 000 200 000



Opptjent egenkapital		
Annen egenkapital	2 640 355	2 644 019
Sum opptjent egenkapital	2 640 355	2 644 019
Sum egenkapital	2 840 355	2 844 019
Gjeld		
Langsiktig gjeld		
Utsatt skatt	6	
Annen langsiktig gjeld		
Langsiktig konserngjeld	4	
Sum langsiktig gjeld	0	0
Kortsiktig gjeld		
Betalbar skatt	6	5 093
Kortsiktig konserngjeld	4	
Sum kortsiktig gjeld		5 093
Sum gjeld	0	5 093
SUM EGENKAPITAL OG GJELD	2 840 355	2 849 112



Organisasjonsnr: 987 598 468
HOSETH HOLDING AS

KONSERNRESULTATREGNSKAP

Beløp i: NOK	Note	2020	2019
RESULTATREGNSKAP			
Inntekter			
Salgsinntekt		234 070 448	188 847 175
Annen driftsinntekt	1	1 214 942	4 929 566
Sum inntekter		235 285 390	193 776 741
Kostnader			
Endring i beholdning av varer under tilvirkning og ferdig tilvirkede varer	10	-2 760 063	3 933 925
Varekostnad	8	122 035 408	75 301 627
Lønnskostnad	2	81 404 920	64 388 328
Avskrivning av driftsmidler og immaterielle eiendeler	4	4 129 710	3 132 740
Annen driftskostnad	2	37 943 761	35 240 508
Sum kostnader		242 753 736	181 997 128
Driftsresultat		-7 468 346	11 779 613
Finansinntekter og finanskostnader			
Annen renteinntekt		247 908	12 732
Annen finansinntekt		2 203 464	232 382
Sum finansinntekter		2 451 372	245 114
Annen rentekostnad		4 334 940	1 948 856
Annen finanskostnad			121 463
Sum finanskostnader		4 334 940	2 070 319
Netto finans		-1 883 568	-1 825 205
Ordinært resultat før skattekostnad			
Skattekostnad på ordinært resultat	7	-9 351 914	9 954 408
Ordinært resultat etter skattekostnad		-2 638 915	967 121
Årsresultat		-6 712 999	8 987 287
Årsresultat etter minoritetsinteresser		-6 712 999	8 987 287
Totalresultat		-6 712 999	8 987 287



Organisasjonsnr: 987 598 468
HOSETH HOLDING AS

KONSERNBALANSE

Beløp i: NOK	Note	2020	2019
BALANSE - EIENDELER			
Anleggsmidler			
Immaterielle eiendeler			
Konsesjoner, patenter o.l.		689 187	
Utsatt skattefordel	7	1 979 095	
Sum immaterielle eiendeler		2 668 282	
Varige driftsmidler			
Tomter, bygninger o.a. fast eiendom	4	8 546 304	9 620 739
Driftsløsøre, inventar o. a. utstyr	4	15 492 560	10 835 133
Sum varige driftsmidler	5	24 038 864	20 455 872
Finansielle anleggsmidler			
Investeringer i tilknyttet selskap	8	1 975 728	1 918 858
Lån til tilknyttet selskap og felles kontrollert virksomhet	8	29 042	
Investeringer i aksjer og andeler		51 000	1 000
Andre langsiktige fordringer			29 027
Sum finansielle anleggsmidler		2 055 770	1 948 885
Sum anleggsmidler		28 762 916	22 404 757
Omløpsmidler			
Varer			
Sum varer	5, 10	58 415 912	53 464 516
Fordringer			
Kundefordringer	5	65 274 375	48 184 063
Opptjent, ikke fakturert produksjon		40 769 901	15 019 044
Andre kortsiktige fordringer		7 613 862	6 312 917
Sum fordringer		113 658 138	69 516 024
Bankinnskudd, kontanter og lignende			
Bankinnskudd, kontanter o. l.	3	4 829 036	2 609 944
Sum bankinnskudd, kontanter og lignende		4 829 036	2 609 944
Sum omløpsmidler		147 695 130	98 858 226



SUM EIENDELER		176 458 046	121 262 983
BALANSE - EGENKAPITAL OG GJELD			
Egenkapital			
Innskutt egenkapital			
Aksjekapital	6	200 000	200 000
Sum innskutt egenkapital		200 000	200 000
Opptjent egenkapital			
Annen egenkapital		23 692 964	30 405 962
Sum opptjent egenkapital		23 692 964	30 405 962
Sum egenkapital	9	23 892 964	30 605 962
Gjeld			
Langsiktig gjeld			
Utsatt skatt			659 820
Andre avsetninger for forpliktelses		700 000	3 054 273
Sum avsetninger for forpliktelses		700 000	3 714 093
Annen langsiktig gjeld			
Gjeld til kredittinstitusjoner		34 171 270	11 122 293
Sum annen langsiktig gjeld		34 171 270	11 122 293
Sum langsiktig gjeld		34 871 270	14 836 386
Kortsiktig gjeld			
Gjeld til kredittinstitusjoner		24 974 763	24 322 704
Leverandørgjeld	8	28 999 279	15 723 017
Betalbar skatt	7		5 093
Skyldig offentlige avgifter		8 549 353	8 400 733
Annen kortsiktig gjeld		55 170 417	27 369 088
Sum kortsiktig gjeld		117 693 812	75 820 635
Sum gjeld		152 565 082	90 657 021
SUM EGENKAPITAL OG GJELD		176 458 046	121 262 983



Organisasjonsnr: 987 598 468
HOSETH HOLDING AS

NOTEOPPLYSNINGER - SELSKAP - alle poster oppgitt i hele tall

Note
2

Antall årsverk i regnskapsåret

Virksomheten har hatt følgende antall årsverk:
0.00



Organisasjonsnr: 987 598 468
HOSETH HOLDING AS

NOTEOPPLYSNINGER - KONSERN

- alle poster oppgitt i hele tall



Konsernregnskap 2020 Hoseth Holding AS

Organisasjonsnr: 987 598 468



Resultatregnskap - konsern

Morselskap		Konsern			
2019	2020		Note	2020	2019
0	0	Driftsinntekter og driftskostnader			
0	0	Salgsinntekt	11	234 070 448	188 847 175
0	0	Annen driftsinntekt	1	1 214 942	4 929 566
<u>0</u>	<u>0</u>	Sum driftsinntekter		<u>235 285 390</u>	<u>193 776 741</u>
0	0	Varekostnad		122 035 408	75 301 627
0	0	End. Beh. Varer u.tilv. og ferdigvarer		-2 760 063	3 933 925
0	0	Lønnskostnad	2	81 404 920	64 388 328
0	0	Avskrivning	4,5,12	4 129 710	3 132 740
27 320	38 558	Annen driftskostnad	2,12	37 943 761	35 240 508
<u>27 320</u>	<u>38 558</u>	Sum driftskostnader		<u>242 753 736</u>	<u>181 997 128</u>
<u>-27 320</u>	<u>-38 558</u>	Driftsresultat		<u>-7 468 346</u>	<u>11 779 613</u>
		Finansinntekter og finanskostnader			
50 423	33 998	Renteinntekt fra fretak i samme konsern		0	0
54	896	Annen renteinntekt		247 908	12 732
0	0	Annen finansinntekt		2 203 464	232 382
0	0	Anenn rentekostnad		3 286 258	1 948 856
0	0	Annen finanskostnad		1 048 682	121 463
<u>50 477</u>	<u>34 894</u>	Resultat av finansposter		<u>-1 883 568</u>	<u>-1 825 205</u>
<u>23 157</u>	<u>-3 664</u>	Ordinært resultat før skattekostnad		<u>-9 351 914</u>	<u>9 954 408</u>
5 093	0	Skattekostnad på ordinært resultat	8	-2 638 915	967 121
<u>18 064</u>	<u>-3 664</u>	Årsresultat	10	<u>-6 712 999</u>	<u>8 987 287</u>
		Overføringer			
0	0	Avsatt til utbytte			
24 918		Avsatt til annen egenkapital			
0	3 664	Overført fra annen egenkapital			
<u>24 918</u>	<u>-3 664</u>	Sum overføringer			



Balanse - konsern


Morselskap		Konsern			
2019	2020	Eiendeler	Note	2020	2019
		Anleggsmidler			
		Immaterielle eiendeler			
0	0	Konsesjoner, patenter o.l	4	689 187	0
0	0	Utsatt skattefordel	8	1 979 095	0
<u>0</u>	<u>0</u>	Sum immaterielle eiendeler		<u>2 668 282</u>	<u>0</u>
		Varige driftsmidler			
0	0	Tomter, bygninger, o.a. fast eiendom	5,6	8 546 304	9 620 739
0	0	Driftsløsøre, inventar o.a. utstyr	5,6,12	15 492 560	10 835 133
<u>0</u>	<u>0</u>	Sum varige driftsmidler		<u>24 038 864</u>	<u>20 455 872</u>
		Finansielle anleggsmidler			
2 060 000	2 060 000	Investering i datterselskap	9	0	0
0	0	Investering i tilknyttet selskap	9	1 975 728	1 918 858
0	0	Lån til tilknyttet selskap	9	0	0
0	0	Investering i aksjer og andeler		51 000	1 000
0	0	Andre fordringer	3	29 042	29 027
<u>2 060 000</u>	<u>2 060 000</u>	Sum finansielle anleggsmidler		<u>2 055 770</u>	<u>1 948 885</u>
<u>2 060 000</u>	<u>2 060 000</u>	Sum anleggsmidler		<u>28 762 916</u>	<u>22 404 757</u>
		Omløpsmidler			
0	0	Varer	6	29 207 956	26 732 258
		Fordringer			
0	0	Kundefordringer	6	65 274 375	48 184 063
0	0	Opptjent, ikke fakturert produksjon	11	40 769 901	15 019 044
770 754	0	Andre kortsiktige fordringer		7 613 862	6 312 917
<u>770 754</u>	<u>0</u>	Sum fordringer		<u>113 658 138</u>	<u>69 516 024</u>
18 358	780 355	Bankinnskudd, kontanter o.l.	3	4 829 036	2 609 944
<u>789 112</u>	<u>780 355</u>	Sum omløpsmidler		<u>147 695 130</u>	<u>98 858 226</u>
<u>2 849 112</u>	<u>2 840 355</u>	Sum eiendeler		<u>176 458 046</u>	<u>121 262 983</u>

Hoseth Holding AS



Balanse - konsern

Morselskap		Konsern			
2019	2020	Egenkapital og gjeld	Note	2020	2019
		Innskutt egenkapital			
200 000	200 000	Aksjekapital	7,10	200 000	200 000
<u>200 000</u>	<u>200 000</u>	Sum innskutt egenkapital		<u>200 000</u>	<u>200 000</u>
		Opptjent egenkapital			
2 644 019	2 640 355	Annen egenkapital	10	23 692 964	30 405 962
<u>2 644 019</u>	<u>2 640 355</u>	Sum opptjent egenkapital		<u>23 692 964</u>	<u>30 405 962</u>
<u>2 844 019</u>	<u>2 840 355</u>	Sum egenkapital	10	<u>23 892 964</u>	<u>30 605 962</u>
		Gjeld			
		Avsetning for forpliktelser			
0	0	Utsatt skatt	8	0	659 820
0	0	Andre avsetninger for forpliktelser		700 000	3 054 273
<u>0</u>	<u>0</u>	Sum avsetning for forpliktelser		<u>700 000</u>	<u>3 714 093</u>
		Annen langsiktig gjeld			
0	0	Gjeld til kredittinstitusjoner	6	34 171 270	11 122 293
0	0	Øvrig langsiktig gjeld		0	0
<u>0</u>	<u>0</u>	Sum annen langsiktig gjeld		<u>34 171 270</u>	<u>11 122 293</u>
		Kortiktig gjeld			
0	0	Gjeld til kredittinstitusjoner	6	24 974 763	24 322 704
0	0	Leverandørgjeld	9	28 999 279	15 723 017
5 093	0	Betalbar skatt	8	0	5 093
0	0	Skyldig offentlige avgifter		8 549 353	8 400 733
0	0	Utbytte		0	0
0	0	Annen kortsiktig gjeld	11	55 170 417	27 369 088
<u>5 093</u>	<u>0</u>	Sum kortsiktig gjeld		<u>117 693 812</u>	<u>75 820 635</u>
<u>5 093</u>	<u>0</u>	Sum gjeld		<u>152 565 082</u>	<u>90 657 021</u>
<u>2 849 112</u>	<u>2 840 355</u>	Sum egenkapital og gjeld		<u>176 458 046</u>	<u>121 262 983</u>



Jacob Gunnar Hoseth
Styrets leder

Kristiansund, den 13. august 2021
Styret i Hoseth Holding AS



Klaus Hoseth
Styremedlem og daglig leder



Noter til konsernregnskapet 2020

Note 1 Regnskapsprinsipper

Årsregnskapet er satt opp i samsvar med regnskapsloven og god regnskapsskikk for øvrige foretak. Forutsetningen om fortsatt drift er lagt til grunn ved utarbeidelsen.

Bruk av estimater

Utarbeidelse av regnskap i samsvar med regnskapsloven krever bruk av estimater. Videre krever anvendelse av selskapets regnskapsprinsipper at ledelsen må utøve skjønn. Områder som i stor grad inneholder slike skjønnsmessige vurderinger, høy grad av kompleksitet, eller områder hvor forutsetninger og estimater er vesentlige for årsregnskapet, er beskrevet i notene.

Salgsinntekter

Inntekter ved salg av varer og tjenester vurderes til virkelig verdi av vederlaget, netto etter fradrag for merverdiavgift, returer, rabatter og andre avslag.

Salg av varer inntektsføres når risiko og kontroll i all hovedsak er overført kjøperen. Med risiko menes eiendelens gevinst og tapspotensiale mens kontroll defineres som beslutnings og råderett. Erfaringstall anvendes for å estimere og regnskapsføre avsetninger for kvantumsrabatter og retur på salgstidspunktet.

Salg av tjenester inntektsføres etter hvert som de er levert. Leieinntekter inntektsføres lineært over leieperioden.

Anleggskontrakter

Arbeid under utførelse knyttet til fastpriskontrakter med lang tilvirkningstid vurderes etter løpende avregnings metode hvor inntektsføring skjer i takt med fremdriften av prosjektet. Fullføringsgraden beregnes som påløpte kostnader i prosent av forventet totalkostnad. Totalkostnaden revurderes løpende. Når kontraktens utfall ikke kan estimeres pålitelig, vil kun inntekter tilsvarende påløpte prosjektkostnader inntektsføres. For prosjekter som antas å gi tap, kostnadsføres hele det beregnede tapet umiddelbart.

Klassifisering og vurdering av balanseposter

Eiendeler bestemt til varig eie eller bruk er klassifisert som anleggsmidler. Anleggsmidler er vurdert til anskaffelseskost. Omløpsmidler og kortsiktig gjeld omfatter normalt poster som forfaller til betaling innen ett år etter balansedagen, samt poster som knytter seg til varekretsløpet. Omløpsmidler vurderes til laveste verdi av anskaffelseskost og antatt virkelig verdi. Fordringer klassifiseres som omløpsmidler hvis de skal tilbakebetales i løpet av ett år. For gjeld er analoge kriterier lagt til grunn. Første års avdrag på langsiktige fordringer og langsiktig gjeld klassifiseres likevel ikke som omløpsmiddel og kortsiktig gjeld. Enkelte poster er vurdert etter andre regler. Postene det gjelder vil være blant de postene som omhandles nedenfor.

Immaterielle eiendeler

Utgifter til egen utvikling av immaterielle eiendeler kostnadsføres løpende. Utgifter til andre immaterielle eiendeler balanseføres i den grad det kan identifiseres en fremtidig økonomisk fordel knyttet til utvikling av en identifiserbar immateriell eiendel og utgiftene kan måles pålitelig. I motsatt fall kostnadsføres slike utgifter løpende. Balanseført utvikling avskrives lineært over økonomisk levetid.

Varige driftsmidler

Varige driftsmidler balanseføres og avskrives lineært til restverdi over driftsmidlenes forventede utnyttbare levetid. Ved endring i avskrivningsplan fordeles virkningen over gjenværende avskrivningstid ("knekkpunktmetoden"). Vedlikehold av driftsmidler kostnadsføres løpende. Påkostninger eller forbedringer tillegges driftsmidlets kostpris og avskrives i takt med driftsmidlet. Skillet mellom vedlikehold og påkostning/forbedring regnes i forhold til driftsmidlets stand ved kjøp av driftsmidlet. Tomter avskrives ikke.

Leide (leasede) driftsmidler balanseføres som driftsmidler hvis leiekontrakten anses som finansiell. Utgifter til leie av øvrige driftsmidler kostnadsføres som operasjonell. Forskuddsbetalinger balanseføres som forskuddsbetalt kostnad, og fordeles over leieperioden.



Noter til konsernregnskapet 2020

Note 1 Regnskapsprinsipper forts.

Nedskrivning av anleggsmidler

Ved indikasjon på at balanseført verdi av et anleggsmiddel er høyere enn virkelig verdi, foretas det test for verdifall. Testen foretas for det laveste nivå av anleggsmidler som har selvstendige kontantstrømmer. Hvis balanseført verdi er høyere enn både salgsverdi og gjenvinnbart beløp, foretas det nedskrivning til det høyeste av salgsverdi og gjenvinnbart beløp. Gjenvinnbart beløp er det høyeste av netto salgsverdi og bruksverdi. Bruksverdi er nåverdi av fremtidige kontantstrømmer knyttet til eiendelen. Tidligere nedskrivninger, med unntak for nedskrivning av goodwill, reverseres hvis grunnlaget for nedskrivningen ikke lenger er til stede.

Investeringer i andre selskaper

Kostmetoden brukes som prinsipp for investeringer i andre selskaper. Kostprisen økes når midler tilføres ved kapitalutvidelse, eller når det gis konsernbidrag til datterselskap. Mottatte utdelinger resultatføres i utgangspunktet som inntekt. Utbytte/konsernbidrag fra datterselskap regnskapsføres det samme året som datterselskapet avsetter beløpet. Utbytte fra andre selskaper regnskapsføres som finansinntekt når utbyttet er vedtatt.

Investeringene blir nedskrevet til virkelig verdi dersom verdifallet ikke er forbigående.

Varer

Lager av innkjøpte varer er vurdert til det laveste av anskaffelseskost etter FIFO-prinsippet, og netto salgsverdi. Egentilvirkede ferdigvarer og varer under tilvirkning vurderes til variabel tilvirkningskost.

Fordringer

Kundefordringer og andre fordringer er oppført i balansen til pålydende etter fradrag for avsetning til forventet tap. Avsetning for tap gjøres på grunnlag av individuelle vurderinger av de enkelte fordringene. I tillegg gjøres det for øvrige kundefordringer en spesifisert avsetning for å dekke antatt tap.

Pensjoner

Pensjonsordningene er finansiert gjennom innbetalinger til forsikringsselskap, med unntak av AFP-ordningen.

Innskuddsplaner

Ved innskuddsplaner betaler selskapet innskudd til et forsikringsselskap. Selskapet har ingen ytterligere betalingsforpliktelse etter at innskuddene er betalt. Innskuddene regnskapsføres som lønnskostnad. Eventuelle forskuddsbetalte innskudd balanseføres som eiendel (pensjonsmidler) i den grad innskuddet kan refunderes eller redusere framtidige innbetalinger.

Skatt

Skattekostnaden i resultatregnskapet omfatter både periodens betalbare skatt og endring i utsatt skatt. Utsatt skatt beregnes med 22 % på grunnlag av de midlertidige forskjeller som eksisterer mellom regnskapsmessige og skattemessige verdier, samt eventuelt ligningsmessig underskudd til fremføring ved utgangen av regnskapsåret. Skatteøkende og skattereduserende midlertidige forskjeller som reverserer eller kan reversere i samme periode er utlignet og nettoført. Utsatt skatt på merverdier i forbindelse med oppkjøp av datterselskap blir ikke utlignet. Oppføring av utsatt skattefordel på netto skattereduserende forskjeller som ikke er utlignet og underskudd til fremføring, er begrunnet med antatt fremtidig inntjening. Utsatt skattefordel som kan balanseføres og utsatt skatt er oppført netto i balansen. Utsatt skattefordel er ikke balanseført i selskapsregnskapet.

Valuta

Fordringer og gjeld i utenlandsk valuta vurderes etter kursen ved regnskapsårets slutt. Kursgevinster og kurstap knyttet til varesalg og varekjøp i utenlandsk valuta føres som salgsinntekter og varekostnad.

Garantier, servicearbeid og reklamasjoner

Ikke opptjent inntekt som er knyttet til garanti- og servicearbeid for avsluttede prosjekter/salg vurderes til antatt kostnad for slikt arbeid. Estimater beregnes med utgangspunkt i historiske tall for servicearbeid og garanti-reparasjoner. Beløpet balanseføres under annen kortsiktig gjeld og inntektsføres lineært over garanti- og serviceperioden.



Noter til konsernregnskapet 2020

Note 1 Regnskapsprinsipper forts.

Kontantstrømoppstilling

Kontantstrømoppstillingen utarbeides etter den indirekte metoden. Kontanter og kontantekvivalenter omfatter kontanter, bankinnskudd og andre kortsiktige likvide plasseringer som umiddelbart og med uvesentlig kursrisiko kan konverteres til kjente kontantbeløp og med gjenværende løpetid mindre enn tre måneder fra anskaffelsesdato.

Konsolideringsprinsipper

Morselskapet Hoseth Holding AS og selskapet Stranda Prolog AS utgjør de konsoliderte selskapene. Selskapets investeringer i datterselskap i Litauen og Chile er utelatt fra konsolideringen. Selskapene har ingen eller lav aktivitet i 2020 og utelatelsen har ikke betydning for å bedømme konsernets stilling og resultat.

Eliminering av interne transaksjoner

Interne mellomværende samt inntekts- og kostnadsoverføringer mellom selskapene er eliminert.

Eliminering av aksjer i datterselskapet

Morselskapets kostpris for aksjer i datterselskap elimineres mot datterselskapets egenkapital ved konserndannelsen.



Noter til konsernregnskapet 2020

Note 2. Ansatte, godtgjørelser, lån til ansatte m.m

Morselskap

Selskapet har ingen ansatte, og det er ikke ubetalt noen godtgjørelse til styrets medlemmer.

Revisor

Kostnadsført revisjonshonorar for 2020 utgjør kr 10 706 inkl. mva.

I tillegg kommer honorar for andre tjenester kr 27 844 inkl. mva.

Konsern

Lønnskostnadene består av følgende poster:

	2020	2019
Lønninger	64 801 774	51 099 163
Arbeidsgiveravgift	9 738 069	8 112 760
Pensjonskostnader	4 512 377	2 599 045
Andre ytelser	2 352 700	2 577 360
Sum lønnskostnader	81 404 920	64 388 328

Gjennomsnittlig antall årsverk 94 78

Ytelser til ledende personer	Daglig leder	Styret
Lønn	1 450 884	1 296 362
Pensjonsutgifter	65 196	0
Styre honorar	0	242 917
Andre godtgjørelser	17 718	13 419
Sum	1 533 797	1 552 698

Det er ikke gitt lån/sikkerhetsstillelse til daglig leder, styrets leder eller andre nærstående parter.

Obligatorisk tjenestepensjon

Selskapet er pliktig til å ha tjenestepensjonsordning etter lov om obligatorisk tjenestepensjon.

Selskapets pensjonsordninger tilfredsstiller kravene i denne lov.

Revisor

Kostnadsført revisjonshonorar for 2020 utgjør kr 196 200.

I tillegg kommer andre tjenester med kr 77 665.

Note 3. Bankinnskudd

Konsern	2020	2019
Bundne skattetrekkmidler	3 948 607	2 583 621
Andre bundne midler	29 042	29 027

Note 4. Immaterielle eiendeler

Konsern	Konsesjoner, patenter o.l	Totalt
Anskaffelseskost per 01.01.	0	0
Tilgang i året	736 665	736 665
Avgang i året	0	0
Anskaffelseskost per 31.12.	736 665	736 665
Akk. avskr. pr. 31.12.	47 478	47 478
Balansført verdi per 31.12.	689 187	689 187
Årets avskrivninger	47 478	47 478
Avskrivningsplan	Lineær	



Noter til konsernregnskapet 2020

Note 5. Varige driftsmidler

Konsern

	Tomter, bygninger o.a fast eiendom	Driftsløsøre, inventar o.a utstyr	Totalt
Anskaffelseskost per 01.01.	14 313 664	24 362 045	38 675 709
Tilgang i året	103 036	7 672 188	7 775 224
Avgang i året	0	- 110 000	- 110 000
Anskaffelseskost per 31.12.	14 416 700	31 924 233	46 340 933
Akk. avskr. pr. 31.12.	5 870 396	16 431 673	22 302 069
Balanseført verdi per 31.12.	8 546 304	15 492 560	24 038 864
Årets avskrivninger	1 177 471	2 904 761	4 082 232
Avskrivningssats	0 - 20 %	5 - 33 %	
Avskrivningsplan	Lineær	Lineær	

Note 6. Langsiktig gjeld / pantstillelser

Konsern

	2020	2019
Fordringer med forfall senere enn ett år	29 042	29 027
Langsiktig gjeld med forfall senere enn fem år	0	104 104
Gjeld som er sikret ved pant o.l.	2020	2019
Gjeld til kredittinstitusjoner	52 154 522	31 188 206
Leasingforpliktelse	6 991 511	4 256 791
Sum	59 146 033	35 444 997
Balanseført verdi av pantsatte eiendeler	2020	2019
Tomter, bygninger o.a fast eiendom	8 546 304	9 620 739
Driftsløsøre, inventar og utstyr	15 492 560	10 835 133
Lager av varer og annen beholdning	29 207 956	26 732 258
Kundefordringer	65 617 567	63 203 107
Sum	118 864 386	110 391 237
Eiendeler er i tillegg stillet som sikkerhet for		
Ubenyttet kassekreditt	5 225 237	877 296
Sum	5 225 237	877 296



Noter til konsernregnskapet 2020

Note 7. Antall aksjer, aksjeeiere m.m

Morselskap/konsern

Aksjekapitalen i Hoseth Holding AS pr 31.12 består av 20 ordinære aksjer à kr 10 000.

Selskapets aksjonærer er:	Antall aksjer	Eierandel	
Pink Rabbit AS	9	45 %	Repr. ved styrets leder
Ekurutluk AS	9	45 %	Repr. ved styremedlem
Klaus Hoseth	1	5 %	Styrets leder
Jacob Gunnar Hoset	1	5 %	Styremedlem

Selskapet har en aksjeklasse og alle aksjer har lik stemmerett.

Note 8. Skattekostnad

Morselskap

Årets skattekostnad	2020	2019
Resultatført skatt på ordinært resultat:		
Betalbar skatt	0	5 093
Endring i utsatt skattefordel	0	0
Skattekostnad ordinært resultat	0	5 093

Skattepliktig inntekt:		
Ordinært resultat før skatt	- 3 664	23 157
Permanente forskjeller	-13	-5
Endring i midlertidige forskjeller	0	0
Skattepliktig inntekt	- 3 677	23 152

Betalbar skatt i balansen:		
Betalbar skatt på årets resultat	0	5 093
Sum betalbar skatt i balansen	0	5 093

Morselskap har en midlertidig utsatt skattefordel knyttet til fremførbart underskudd på kr 809, denne er ikke bokført i regnskapet .

Konsern

Årets skattekostnad	2020	2019
Resultatført skatt på ordinært resultat:		
Betalbar skatt	0	5 093
Endring i utsatt skattefordel	- 2 638 915	962 028
Skattekostnad ordinært resultat	- 2 638 915	967 121

Skattepliktig inntekt		
Ordinært resultat før skatt	- 9 351 914	9 954 408
Permanente forskjeller	-2 643 155	- 5 558 402
Endring i midlertidige forskjeller	-20 442 316	-4 499 818
Fremførbart underskudd	32 437 384	126 964
Skattepliktig inntekt	0	23 152

Betalbar skatt i balansen:		
Betalbar skatt på årets resultat	0	5 093
Sum betalbar skatt i balansen	0	5 093



Noter til konsernregnskapet 2020

Note 8. Skattekostnad forts.

Konsern

Skatteeffekten av midlertidige forskjeller og underskudd til fremføring som har gitt opphav til utsatt skatt og utsatt skattefordeler, spesifisert på typer av midlertidige forskjeller.

Midlertidige forskjeller knyttet til:	2020	2019	Endring
Varige driftsmidler	-146 325	-45 366	-100 959
Tilvirkningskontrakter	29 283 213	8 745 605	20 537 608
Fordringer	-26 826	-158 524	131 698
Balanseførte leieavtaler	5 253 695	4 039 142	1 214 553
Avsetninger mv	- 5 094 856	- 3 754 273	1 340 583
Sum	29 268 900	8 826 584	20 442 316
Aksjer og andre verdipapirer	-500 000	-500 000	0
Akkumulert fremførbart underskudd	-37 764 786	-5 327 402	-32 437 384
Grunnlag for beregning av utsatt skatt	-8 995 886	2 999 183	-11 995 068
Utsatt skattefordel/-skatt (22 %)	-1 979 095	659 820	-2 638 915

Note 9. Konsern, datterselskap, tilknyttet selskap m.v

Morselskap

Morselskapet har eiendeler i:	Anskaffelses-tidspunkt	Forretnings-kontor	Eierandel/stemmerett	Selskapets egenkap.	Selskapets resultat
Stranda Prolog AS	03.12.04	Averøy	100 %	23 111 800	-6 710 143

Investeringen er regnskapsført etter kostmetoden.

	2020	2019
Kortsiktig fordring datterselskap	0	770 754

Fordringen renteberegnes med markedsrente, fordringen er innfridd i 2020. Det er ikke stilt garantier eller andre sikkerhetsstillelser til fordel for selskapet.

Konsern

Konsernet har eiendeler i:	Forretnings-kontor	Eierandel/stemmeandel	EK pr. 01.01	Årets resultat	EK pr 31.12
UAB Akvanordika	Kaunas, Litauen	51 %	29 851	26 758	55 985
Stranda Chile Limitada	Chile	100 %	N/A	N/A	N/A
Solbakken Automasjon AS	Vågstranda	50 %	1 157 206	2 741 822	3 899 028
Kårvåg Næringshage AS	Averøy	20 %	-210 000	- 172 000	- 382 000
Storm Cranes AS	Averøy	25 %	1 524 000	-814 900	934 340

Investeringene er regnskapsført etter kostmetoden med nedskrivning for forventet tap.



Noter til konsernregnskapet 2020

Note 9. Konsern, datterselskap, tilknyttet selskap m.v forts.

Transaksjoner	2020	2019
Varekjøp fra datterselskap	1 042 431	0
Varekjøp fra tilknyttet selskap	13 700	1 556 051

Fordringer / Gjeld til selskaper i samme konsern	2020	2019
Langsiktig fordring	0	0
Leverandørgjeld	87 008	0

Det er ikke stilt garantier eller andre sikkerhetsstillelser til fordel for tilknyttede selskaper.

Note 10. Egenkapital

Morselskap

	Aksjekapital	Annen egenkapital	Sum
Egenkapital 01.01.	200 000	2 644 019	2 844 019
Årsresultat		- 3 664	- 3 664
Foreslått utbytte		0	0
Egenkapital 31.12.	200 000	2 640 355	2 840 355

Konsern

	Aksjekapital	Annen egenkapital	Sum
Egenkapital 01.01	200 000	30 405 962	30 605 962
Årsresultat		- 6 712 999	- 6 712 999
Foreslått utbytte		0	0
Egenkapital 31.12	200 000	23 692 963	23 892 964

Note 11. Langsiktige tilvirkningskontrakter

Balanseførte verdier vedrørende prosjekter	2020	2019
--	------	------

Inkludert i kundefordringer

Opptjent ikke fakturert produksjon	343 192	15 019 044
Tilbakeholdte betalinger i.h.t. kontrakt	0	0

Inkludert i kortsiktig gjeld

Fakturert, ikke utført produksjon (forskudd)	41 480 091	19 255 014
--	------------	------------

Resultatposter vedrørende prosjekter	2020	2019
--------------------------------------	------	------

Resultat på prosjekter under utførelse

Resultatførte totale inntekter	188 723 686	61 110 546
Estimert kontraktsfortjeneste	29 283 213	8 745 605

Tapsprosjekter under utførelse

Gjenværende produksjon	0	0
------------------------	---	---



Noter til konsernregnskapet 2020

Note 12 Leasing

Finansielle leasingavtaler:

Balansført verdi av leieavtaler	2020	2019
Driftsløsøre, inventar o.a utstyr	18 519 099	12 330 568
Akk. avskrivninger 31.12	-6 285 073	-4 034 635
Balansført verdi 31.12	12 234 026	8 295 933

Årets avskrivning på balansførte leieavtaler 2 250 438 1 580 914

Kortsiktig andel av leieforpliktelse 3 102 269
Langsiktig andel av leieforpliktelse 3 889 242

Tilhørende leasing forpliktelse er balansført med kr 6 991 511 som langsiktig gjeld til kredittinstitusjon.

Nåverdi estimerte leiebetalinger	2020
Neste år	3 102 269
1 til 5 år	3 889 242
Sum nåverdi estimerte leiebetalinger	6 991 511



Kontantstrømoppstilling - konsern

Morselskap			Konsern	
2019	2020	Note	2020	2019
Kontantstrømmer fra operasjonelle aktiviteter				
23 157	-3 664	Resultat før skattekostnad	-9 351 914	9 954 407
-7 443	-5 093	Periodens betalte skatt	-5 093	-7 443
0	0	Tap/gevinst ved salg av anleggsmidler	0	0
0	0	Ordinære avskrivninger	4 129 710	3 132 740
0	0	Endring i varelager	-2 475 698	-1 691 095
0	0	Endring i kundefordringer	-17 903 312	-9 999 671
0	0	Endring i leverandørgjeld	13 276 262	3 627 709
-50 423	770 754	Endring i andre tidsavgrensningsposter	-643 141	977 806
<u>-34 709</u>	<u>761 997</u>	Netto kontantstrøm fra operasjonelle aktiviteter	<u>-12 973 186</u>	<u>5 994 453</u>
Kontantstrømmer fra investeringsaktiviteter				
0	0	Innbetalinger ved salg av driftsmidler	110 000	0
0	0	Utbetalinger ved kjøp av driftsmidler	-2 323 357	-5 427 292
0	0	Utbetalinger andre finansielle driftsmidler	0	0
0	0	Investering (-)/salg av aksjer (+)	-106 870	-1 662 858
<u>0</u>	<u>0</u>	Netto kontantstrøm fra investeringsaktiviteter	<u>-2 320 227</u>	<u>-7 090 150</u>
Kontantstrømmer fra finansieringsaktiviteter				
0	0	Innbetaling ved opptak av ny langsiktig gjeld	22 000 000	0
0	0	Utbetaling ved nedbetaling av langsiktig gjeld	-5 139 554	-3 339 275
0	0	Netto endring i kassekreditt	652 059	4 950 627
0	0	Utbetaling av utbytte	0	0
<u>0</u>	<u>0</u>	Netto kontantstrøm fra finansieringsaktiviteter	<u>17 512 505</u>	<u>1 611 352</u>
-34 709	761 997	Netto endring i likvider	2 219 092	515 655
53 067	18 358	Beholdning av likvider pr. 01.01	2 609 944	2 094 289
<u>18 358</u>	<u>780 355</u>	Beholdning av likvider pr. 31.12.	<u>4 829 036</u>	<u>2 609 944</u>



Hoseth Holding AS

Styrets beretning for år 2020

Virksomhetens art

Virksomhetsområdet til Hoseth Holding AS er å investere i aksjer, fast eiendom og lignende. Selskapets kontor ligger nå på Dale i Kristiansund kommune. Selskapets datterselskap Stranda Prolog AS driver utvikling, salg og produksjon av maskiner og løsninger for havbruksnæringen og pelagisk konsumindustri. Selskapets hovedkontor ligger i Kristiansund.

Rettsvisende oversikt/redegjørelse for årsregnskapet

Selskapet har investert i aksjer, men det har ikke vært noen avkastning i 2020. I konsernet var den omsetningsmessige veksten i fjor på 21%. Styret er tilfreds med oppdragsmengden, og det forventes en økning i omsetning etter hvert som nye produkter og markeder blir kommersialisert.

Styret mener at informasjonen gitt i årsberetningen og i konsernets årsberetning, gir en rettsvisende oversikt over eiendeler og gjeld, finansiell stilling og resultat pr 31.12.20.

Resultatregnskap, balanse, kontantstrømanalyse, foretakets utsikter

Det fremlagte resultatregnskapet og balansen med tilhørende noter og kontantstrømanalyse, gir etter styrets oppfatning tilfredsstillende uttrykk for resultatet i 2020 og den økonomiske stillingen ved årsskiftet. Det har ikke inntruffet forhold etter regnskapsårets utgang som ikke er hensyntatt i årsoppgjøret og som er viktig for å bedømme selskapets og konsernets resultat og stilling. Ut over det som går fram av årsregnskapet kjenner styret heller ikke til andre forhold etter regnskapsårets slutt som har betydning for det fremlagte årsregnskapet.

Styret er fornøyd med konsernets eksisterende oppdragsmengde, og det forventes en økning på 20-30% per år fremover.

Covid-19 har vært utfordrende og vil fortsatt gi usikkerhet, men markedet ser lovende ut fremover.

Konsernets selskap utfører fortløpende forsknings- og utviklingsaktiviteter ved hjelp av ordningen for Skattefunn-midler.



Finansiell risiko

Markedsrisiko/Renterisiko

Konsernet er eksponert for endringer i rentenivået siden konsernets gjeld har flytende rente. Selskapet er også utsatt for forstyrrelser i leveransekjeden som kan oppstå pga Covid-19.

Kredittrisiko

Risiko for at motparter ikke har økonomisk evne til å oppfylle sine forpliktelser anses uendret sammenlignet med tidligere år, selv om vi har sett at Covid-19 kan endre situasjonen hurtig.

Likviditetsrisiko

Styret vurderer likviditeten i selskapet som tilfredsstillende. Styret og administrasjonen jobber kontinuerlig med forbedringstiltak for å sikre inntjening og hensiktsmessig finansiering av virksomheten.

Fortsatt drift

I samsvar med regnskapslovens § 3-3 bekrefter styret at forutsetningen om fortsatt drift er lagt til grunn ved utarbeidelsen av regnskapet for 2020

Arbeidsmiljø og personale

Konsernet hadde ved utgangen av 2020 110 årsverk. Utviklingen i sykefraværet var i 2020 økende med 5,6% sammenlignet med 3% året før. Økningen i sykefraværet skyldes i stor grad langtidssykemeldinger som ikke er arbeidsrelaterte. Arbeidsmiljøet kartlegges hvert 3. år av bedriftshelsetjenesten, og betegnes av dem som godt.

Likestilling

Selskapet har ingen ansatte. Konsernet arbeider målrettet med å forbedre likestilling i en tradisjonelt mannsdominert næring. Tiltak rettet mot funksjonærer og ledere har fungert, mens det fremdeles er vanskelig å rekruttere kvinner i produksjonen. Av de 110 årsverkene var det 11 kvinner, hvorav 3 i ledende stillinger og 2 i produksjonen.


Tiltak for å hindre diskriminering


Selskapets konsernselskap arbeider aktivt for å fremme likestilling, sikre like muligheter og rettigheter og hindre diskriminering. For å bidra til dette har bedriften blant annet etablert rutiner for riktig rekruttering.

Ytre miljø

Selskapet forurenser i ubetydelig grad det omkringliggende miljø. Selskapets datterselskap arbeider kontinuerlig med å begrense avfall, støy og annen forurensing. Selskapets virksomhet er ikke regulert av konsesjoner eller pålegg.

Kristiansund, 13. august 2021


Klaus Edvard Hoseth
Styrets leder


Jacob Gunnar Hoseth
Styremedlem



BDO AS
Storgata 34
6508 Kristiansund

Uavhengig revisors beretning

Til generalforsamlingen i Hoseth Holding AS

Uttalelse om revisjonen av årsregnskapet

Konklusjon

Vi har revidert Hoseth Holding AS sitt årsregnskap.

Årsregnskapet består av:

- Selskapsregnskapet, som består av balanse per 31. desember 2020, resultatregnskap og kontantstrømoppstilling for regnskapsåret avsluttet per denne datoen og noter, herunder et sammendrag av viktige regnskapsprinsipper, og
- Konsernregnskapet, som består av balanse per 31. desember 2020, resultatregnskap og kontantstrømoppstilling for regnskapsåret avsluttet per denne datoen og noter, herunder et sammendrag av viktige regnskapsprinsipper.

Etter vår mening:

- Er årsregnskapet avgitt i samsvar med lov og forskrifter
- Gir selskapsregnskapet et rettviseende bilde av den finansielle stillingen til Hoseth Holding AS per 31. desember 2020 og av selskapets resultater og kontantstrømmer for regnskapsåret som ble avsluttet per denne datoen i samsvar med regnskapslovens regler og god regnskapsskikk i Norge
- Gir konsernregnskapet et rettviseende bilde av den finansielle stillingen til konsernet Hoseth Holding AS per 31. desember 2020 og av konsernets resultater og kontantstrømmer for regnskapsåret som ble avsluttet per denne datoen i samsvar med regnskapslovens regler og god regnskapsskikk i Norge.

Grunnlag for konklusjonen

Vi har gjennomført revisjonen i samsvar med lov, forskrift og god revisjonsskikk i Norge, herunder de internasjonale revisjonsstandardene International Standards on Auditing (ISA-ene). Våre oppgaver og plikter i henhold til disse standardene er beskrevet i Revisors oppgaver og plikter ved revisjon av årsregnskapet. Vi er uavhengige av selskapet slik det kreves i lov og forskrift, og har overholdt våre øvrige etiske forpliktelser i samsvar med disse kravene. Etter vår oppfatning er innhentet revisjonsbevis tilstrekkelig og hensiktsmessig som grunnlag for vår konklusjon.

Annen informasjon

Ledelsen er ansvarlig for annen informasjon. Annen informasjon består av årsberetningen.

Vår uttalelse om revisjonen av årsregnskapet dekker ikke annen informasjon, og vi attesterer ikke den andre informasjonen.

I forbindelse med revisjonen av årsregnskapet er det vår oppgave å lese annen informasjon identifisert ovenfor med det formål å vurdere hvorvidt det foreligger vesentlig inkonsistens mellom



annen informasjon og årsregnskapet, kunnskap vi har opparbeidet oss under revisjonen, eller hvorvidt den tilsynelatende inneholder vesentlig feilinformasjon.

Dersom vi, på bakgrunn av arbeidet vi har utført, konkluderer med at disse andre opplysningene inneholder vesentlig feilinformasjon, er vi pålagt å uttale oss om dette. Vi har ingenting å rapportere i så henseende.

Styrets ansvar for årsregnskapet

Styret (ledelsen) er ansvarlig for å utarbeide årsregnskapet i samsvar med lov og forskrifter, herunder for at det gir et rettviseende bilde i samsvar med regnskapslovens regler og god regnskapsskikk i Norge. Ledelsen er også ansvarlig for slik intern kontroll som den finner nødvendig for å kunne utarbeide et årsregnskap som ikke inneholder vesentlig feilinformasjon, verken som følge av misligheter eller utilsiktede feil.

Ved utarbeidelsen av årsregnskapet må ledelsen ta standpunkt til selskapets og konsernets evne til fortsatt drift og opplyse om forhold av betydning for fortsatt drift. Forutsetningen om fortsatt drift skal legges til grunn for årsregnskapet så lenge det ikke er sannsynlig at virksomheten vil bli avvirket.

Revisors oppgaver og plikter ved revisjonen av årsregnskapet

Vårt mål er å oppnå betryggende sikkerhet for at årsregnskapet som helhet ikke inneholder vesentlig feilinformasjon, verken som følge av misligheter eller utilsiktede feil, og å avgi en revisjonsberetning som inneholder vår konklusjon. Betryggende sikkerhet er en høy grad av sikkerhet, men ingen garanti for at en revisjon utført i samsvar med lov, forskrift og god revisjonsskikk i Norge, herunder ISA-ene, alltid vil avdekke vesentlig feilinformasjon som eksisterer. Feilinformasjon kan oppstå som følge av misligheter eller utilsiktede feil. Feilinformasjon blir vurdert som vesentlig dersom den enkeltvis eller samlet med rimelighet kan forventes å påvirke økonomiske beslutninger som brukerne foretar basert på årsregnskapet.

For videre beskrivelse av revisors oppgaver og plikter vises det til:
<https://revisorforeningen.no/revisjonsberetninger>

Uttalelse om andre lovmessige krav

Konklusjon om årsberetningen

Basert på vår revisjon av årsregnskapet som beskrevet ovenfor, mener vi at opplysningene i årsberetningen om årsregnskapet og forutsetningen om fortsatt drift er konsistente med årsregnskapet og i samsvar med lov og forskrifter.

Konklusjon om registrering og dokumentasjon

Basert på vår revisjon av årsregnskapet som beskrevet ovenfor, og kontrollhandlinger vi har funnet nødvendig i henhold til internasjonal standard for attestasjonsoppdrag (ISAE) 3000 «Attestasjonsoppdrag som ikke er revisjon eller forenklet revisorkontroll av historisk finansiell informasjon», mener vi at ledelsen har oppfylt sin plikt til å sørge for ordentlig og oversiktlig registrering og dokumentasjon av selskapets og konsernets regnskapsopplysninger i samsvar med lov og god bokføringsskikk i Norge.



Kristiansund, 24.august 2021
BDO AS

Arve Sunde
statsautorisert revisor