



ÅRSREGNSKAPET FOR REGNSKAPSÅRET 2021 - GENERELL INFORMASJON

Enheten

Organisasjonsnummer: 916 201 796
Organisasjonsform: Aksjeselskap
Foretaksnavn: STAUBO ELEKTRO MASKIN AS
Forretningsadresse: Bjørnerudveien 12C
1266 OSLO

Regnskapsår

Årsregnskapets periode: 01.04.2020 - 31.03.2021

Konsern

Morselskap i konsern: Nei

Regnskapsregler

Regler for små foretak benyttet: Ja
Benyttet ved utarbeidelsen av årsregnskapet til selskapet: Regnskapslovens alminnelige regler

Årsregnskapet fastsatt av kompetent organ

Bekreftet av representant for selskapet: Steinar Jarkvam
Dato for fastsettelse av årsregnskapet: 28.05.2021

Grunnlag for avgivelse

År 2021: Årsregnskapet er elektronisk innlevert
År 2020: Tall er hentet fra elektronisk innlevert årsregnskap fra 2021

Det er ikke krav til at årsregnskapet m.v. som sendes til Regnskapsregisteret er undertegnet. Kontrollen på at dette er utført ligger hos revisor/enhetens øverste organ. Sikkerheten ivaretas ved at innsender har rolle/rettighet for innsending av årsregnskapet via Altinn, og ved at det bekreftes at årsregnskapet er fastsatt av kompetent organ.

Brønnøysundregistrene, 07.12.2022



Resultatregnskap

Beløp i: NOK	Note	2021	2020
RESULTATREGNSKAP			
Inntekter			
Salgsinntekt		49 153 637	62 487 390
Annen driftsinntekt	10	249 293	
Sum inntekter		49 402 930	62 487 390
Kostnader			
Varekostnad		29 691 234	37 287 000
Lønnskostnad	1	10 950 554	10 864 755
Avskrivning på varige driftsmidler og immaterielle eiendeler	2	156 245	232 822
Annen driftskostnad	1	7 159 743	8 554 003
Sum kostnader		47 957 776	56 938 580
Driftsresultat		1 445 154	5 548 810
Finansinntekter og finanskostnader			
Renteinntekt fra foretak i samme konsern	7	80	32 273
Annen renteinntekt		23 874	60 137
Annen finansinntekt		994 854	887 681
Sum finansinntekter		1 018 808	980 091
Rentekostnad til foretak i samme konsern	7	14 979	3 033
Annen rentekostnad		3 437	580
Annen finanskostnad	7	1 640 726	645 350
Sum finanskostnader		1 659 142	648 963
Netto finans		-640 334	331 128
Ordinært resultat før skattekostnad		804 820	5 879 938
Skattekostnad på ordinært resultat	3	177 060	1 307 942
Ordinært resultat etter skattekostnad		627 760	4 571 996
Årsresultat		627 760	4 571 996
Overføringer og disponeringer			
Avgitt konsernbidrag	4	-585 000	-4 524 000



Resultatregnskap

Beløp i: NOK	Note	2021	2020
Overføringer til/fra annen egenkapital		42 760	47 996
Sum overføringer og disponeringer		627 760	4 571 996



Balanse

Beløp i: NOK	Note	2021	2020
BALANSE - EIENDELER			
Anleggsmidler			
Immaterielle eiendeler			
Utsatt skattefordel	3	118 016	114 362
Sum immaterielle eiendeler		118 016	114 362
Varige driftsmidler			
Maskiner og anlegg	2	146 150	139 938
Driftsløsøre, inventar, verktøy, kontormaskiner og lignende	2	219 866	244 597
Sum varige driftsmidler		366 016	384 535
Finansielle anleggsmidler			
Investeringer i aksjer og andeler		8 000	8 000
Sum finansielle anleggsmidler		8 000	8 000
Sum anleggsmidler		492 032	506 897
Omløpsmidler			
Varer			
Varer		6 460 133	7 444 845
Sum varer		6 460 133	7 444 845
Fordringer			
Kundefordringer		6 332 432	11 034 033
Andre fordringer		283 753	436 413
Sum fordringer		6 616 185	11 470 446
Bankinnskudd, kontanter og lignende			
Bankinnskudd, kontanter og lignende	5	870 300	1 857 973
Sum bankinnskudd, kontanter og lignende		870 300	1 857 973
Sum omløpsmidler		13 946 618	20 773 264
SUM EIENDELER		14 438 650	21 280 161



Balanse

Beløp i: NOK	Note	2021	2020
BALANSE - EGENKAPITAL OG GJELD			
Egenkapital			
Innskutt egenkapital			
Selskapskapital	4,6	449 600	449 600
Sum innskutt egenkapital		449 600	449 600
Opptjent egenkapital			
Annen egenkapital	4	4 998 114	4 955 354
Sum opptjent egenkapital		4 998 114	4 955 354
Sum egenkapital		5 447 714	5 404 954
Sum langsiktig gjeld		0	0
Kortsiktig gjeld			
Gjeld til kredittinstitusjoner	9	1 039 671	
Leverandørgjeld		2 774 354	3 687 504
Betalbar skatt		41 183	91 005
Skyldige offentlige avgifter		2 635 201	3 672 856
Kortsiktig konserngjeld		750 000	5 800 000
Annen kortsiktig gjeld		1 750 527	2 623 842
Sum kortsiktig gjeld		8 990 936	15 875 207
Sum gjeld		8 990 936	15 875 207
SUM EGENKAPITAL OG GJELD		14 438 650	21 280 161



Brønnøysundregistrene

ÅRSREGNSKAP FOR REGNSKAPSÅRET 2021 - GENERELL INFORMASJON

Journalnummer: 2021 896484

Enheten

Organisasjonsnummer: 916 201 796
Organisasjonsform: Aksjeselskap
Foretaksnavn: STAUBO ELEKTRO MASKIN AS
Forretningsadresse: Bjørnerudveien 12C
1266 OSLO

Regnskapsår

Årsregnskapets periode: 01.04.2020 - 31.03.2021

Konsern

Morselskap i konsern: Nei

Regnskapsregler

Regler for små foretak benyttet: Ja
Benyttet ved utarbeidelsen av
årsregnskapet til selskapet: Regnskapslovens alminnelige regler

Årsregnskapet fastsatt av kompetent organ

Bekreftet av representant for selskapet: Steinar Jarkvam
Dato for fastsettelse av årsregnskapet: 28.05.2021

Grunnlag for avgivelse

År 2021: Årsregnskap er elektronisk innlevert.
År 2020: Tall er hentet fra elektronisk innlevert årsregnskap fra 2021.

Det er ikke krav til at årsregnskapet m.v. som sendes til Regnskapsregisteret er undertegnet. Kontrollen på at dette er utført ligger hos revisor/enhetens øverste organ. Sikkerheten ivaretas ved at innsender har rolle/rettighet for innsending av årsregnskapet via Altinn, og ved at det bekreftes at årsregnskapet er fastsatt av kompetent organ.

Brønnøysundregistrene, 13.11.2021



Organisasjonsnr: 916 201 796
STAUBO ELEKTRO MASKIN AS

RESULTATREGNSKAP

Beløp i: NOK	Note	2021	2020
RESULTATREGNSKAP			
Inntekter			
Salgsinntekt		49 153 637	62 487 390
Annen driftsinntekt	10	249 293	
Sum inntekter		49 402 930	62 487 390
Kostnader			
Varekostnad		29 691 234	37 287 000
Lønnskostnad	1	10 950 554	10 864 755
Avskrivning på varige driftsmidler og immaterielle eiendeler	2	156 245	232 822
Annen driftskostnad	1	7 159 743	8 554 003
Sum kostnader		47 957 776	56 938 580
Driftsresultat		1 445 154	5 548 810
Finansinntekter og finanskostnader			
Renteinntekt fra foretak i samme konsern	7	80	32 273
Annen renteinntekt		23 874	60 137
Annen finansinntekt		994 854	887 681
Sum finansinntekter		1 018 808	980 091
Rentekostnad til foretak i samme konsern	7	14 979	3 033
Annen rentekostnad		3 437	580
Annen finanskostnad	7	1 640 726	645 350
Sum finanskostnader		1 659 142	648 963
Netto finans		-640 334	331 128
Ordinært resultat før skattekostnad			
Skattekostnad på ordinært resultat	3	177 060	1 307 942
Ordinært resultat etter skattekostnad		627 760	4 571 996
Årsresultat		627 760	4 571 996
Overføringer og disponeringer			
Avgitt konsernbidrag	4	-585 000	-4 524 000
Overføringer til/fra annen egenkapital		42 760	47 996
Sum overføringer og disponeringer		627 760	4 571 996





Organisasjonsnr: 916 201 796
STAUBO ELEKTRO MASKIN AS

BALANSE

Beløp i: NOK	Note	2021	2020
BALANSE - EIENDELER			
Anleggsmidler			
Immaterielle eiendeler			
Utsatt skattefordel	3	118 016	114 362
Sum immaterielle eiendeler		118 016	114 362
Varige driftsmidler			
Maskiner og anlegg	2	146 150	139 938
Driftsløsøre, inventar, verktøy, kontormaskiner og lignende	2	219 866	244 597
Sum varige driftsmidler		366 016	384 535
Finansielle anleggsmidler			
Investeringer i aksjer og andeler		8 000	8 000
Sum finansielle anleggsmidler		8 000	8 000
Sum anleggsmidler		492 032	506 897
Omløpsmidler			
Varer			
Varer		6 460 133	7 444 845
Sum varer		6 460 133	7 444 845
Fordringer			
Kundefordringer		6 332 432	11 034 033
Andre fordringer		283 753	436 413
Sum fordringer		6 616 185	11 470 446
Bankinnskudd, kontanter og lignende			
Bankinnskudd, kontanter og lignende	5	870 300	1 857 973
Sum bankinnskudd, kontanter og lignende		870 300	1 857 973
Sum omløpsmidler		13 946 618	20 773 264
SUM EIENDELER		14 438 650	21 280 161
BALANSE - EGENKAPITAL OG GJELD			
Egenkapital			
Innskutt egenkapital			
Selskapskapital	4, 6	449 600	449 600



Sum innskutt egenkapital		449 600	449 600
Opptjent egenkapital			
Annen egenkapital	4	4 998 114	4 955 354
Sum opptjent egenkapital		4 998 114	4 955 354
Sum egenkapital		5 447 714	5 404 954
Sum langsiktig gjeld		0	0
Kortsiktig gjeld			
Gjeld til			
kredittinstitusjoner	9	1 039 671	
Leverandørgjeld		2 774 354	3 687 504
Betalbar skatt		41 183	91 005
Skyldige offentlige avgifter		2 635 201	3 672 856
Kortsiktig konsemgjeld		750 000	5 800 000
Annen kortsiktig gjeld		1 750 527	2 623 842
Sum kortsiktig gjeld		8 990 936	15 875 207
Sum gjeld		8 990 936	15 875 207
SUM EGENKAPITAL OG GJELD		14 438 650	21 280 161



Organisasjonsnr: 916 201 796
STAUBO ELEKTRO MASKIN AS

NOTEOPPLYSNINGER - SELSKAP - alle poster oppgitt i hele tall

Note
6

Antall aksjer og aksjeeiere

<u>Aksjeklasse</u>	<u>Ant. aksjer</u>	<u>Pålydende</u>	<u>Bokført verdi</u>
	449600.00	1.00	449600.00
<u>Aksjeeiere - fritekst</u>	<u>Antall</u>	<u>Eierandel</u>	<u>Aksjeklasse</u>
Addtech Nordic AB	449600.00	100.00%	
<u>Sum</u>	<u>Sum antall</u>	<u>Sum eierandel</u>	
	449600.00	100.00%	

Note
1

Antall årsverk i regnskapsåret

Virksomheten har hatt følgende antall årsverk:
13.90



KPMG AS
Sørkedalsveien 6
Postboks 7000 Majorstuen
0306 Oslo

Telephone +47 45 40 40 63
Fax
Internet www.kpmg.no
Enterprise 935 174 627 MVA

Til generalforsamlingen i Staubo Elektro Maskin AS

Uavhengig revisors beretning

Uttalelse om revisjonen av årsregnskapet

Konklusjon

Vi har revidert Staubo Elektro Maskin AS' årsregnskap som viser et overskudd på kr 627 760. Årsregnskapet består av balanse per 31. mars 2021, resultatregnskap for regnskapsåret avsluttet per denne datoen og noteopplysninger til årsregnskapet, herunder et sammendrag av viktige regnskapsprinsipper.

Etter vår mening er det medfølgende årsregnskapet avgitt i samsvar med lov og forskrifter og gir et rettviseende bilde av selskapets finansielle stilling per 31. mars 2021, og av dets resultater for regnskapsåret avsluttet per denne datoen i samsvar med regnskapslovens regler og god regnskapsskikk i Norge.

Grunnlag for konklusjonen

Vi har gjennomført revisjonen i samsvar med lov, forskrift og god revisjonsskikk i Norge, herunder de internasjonale revisjonsstandardene International Standards on Auditing (ISA-ene). Våre oppgaver og plikter i henhold til disse standardene er beskrevet i Revisors oppgaver og plikter ved revisjon av årsregnskapet. Vi er uavhengige av selskapet slik det kreves i lov og forskrift, og har overholdt våre øvrige etiske forpliktelser i samsvar med disse kravene. Etter vår oppfatning er innhentet revisjonsbevis tilstrekkelig og hensiktsmessig som grunnlag for vår konklusjon.

Styrets og daglig leders ansvar for årsregnskapet

Styret og daglig leder (ledelsen) er ansvarlig for å utarbeide årsregnskapet i samsvar med lov og forskrifter, herunder for at det gir et rettviseende bilde i samsvar med regnskapslovens regler og god regnskapsskikk i Norge. Ledelsen er også ansvarlig for slik internkontroll som den finner nødvendig for å kunne utarbeide et årsregnskap som ikke inneholder vesentlig feilinformasjon, verken som følge av misligheter eller utilsiktede feil.

Ved utarbeidelsen av årsregnskapet må ledelsen ta standpunkt til selskapets evne til fortsatt drift og opplyse om forhold av betydning for fortsatt drift. Forutsetningen om fortsatt drift skal legges til grunn for årsregnskapet så lenge det ikke er sannsynlig at virksomheten vil bli avvirket.

Revisors oppgaver og plikter ved revisjonen av årsregnskapet

Vårt mål med revisjonen er å oppnå betryggende sikkerhet for at årsregnskapet som helhet ikke inneholder vesentlig feilinformasjon, verken som følge av misligheter eller utilsiktede feil, og å avgi en revisjonsberetning som inneholder vår konklusjon. Betryggende sikkerhet er en høy grad av sikkerhet, men ingen garanti for at en revisjon utført i samsvar med lov, forskrift og god revisjonsskikk i Norge, herunder ISA-ene, alltid vil avdekke vesentlig feilinformasjon som eksisterer. Feilinformasjon kan oppstå som følge av misligheter eller utilsiktede feil. Feilinformasjon blir vurdert som vesentlig dersom den enkeltvis eller samlet med rimelighet kan forventes å påvirke økonomiske beslutninger som brukerne foretar basert på årsregnskapet.

Som del av en revisjon i samsvar med lov, forskrift og god revisjonsskikk i Norge, herunder ISA-ene, utøver vi profesjonelt skjønn og utviser profesjonell skepsis gjennom hele revisjonen. I tillegg:

- identifiserer og anslår vi risikoen for vesentlig feilinformasjon i regnskapet, enten det skyldes misligheter eller utilsiktede feil. Vi utformer og gjennomfører revisjonshandlinger for å håndtere slike risikoer, og innhenter revisjonsbevis som er tilstrekkelig og hensiktsmessig som grunnlag for vår konklusjon. Risikoen for at vesentlig feilinformasjon som følge av misligheter ikke blir avdekket, er høyere enn for feilinformasjon som skyldes utilsiktede feil, siden misligheter kan innebære samarbeid, forfalskning, bevisste utelatelser, uriktige fremstillinger eller overstyring av internkontroll.

KPMG AS, a Norwegian limited liability company and member firm of the KPMG network of independent member firms affiliated with KPMG International Cooperative ("KPMG International"), a Swiss entity.

Statsautoriserte revisorer - medlemmer av Den norske Revisorforening

Offices in:

Oslo	Elverum	Mo i Rana	Stord
Alta	Finnsnes	Molde	Straume
Arendal	Hamar	Skien	Tromsø
Bergen	Haugesund	Sandefjord	Trondheim
Bodo	Knarvik	Sandnessjøen	Tynset
Drammen	Kristiansand	Stavanger	Ålesund

Penneo Dokumentnøkkel: CBSTIM-ZN3Q8-8LW4D-01FH0-CZCZU-E8A2A



Revisors beretning - 2021
Staubo Elektro Maskin AS

- opparbeider vi oss en forståelse av den interne kontroll som er relevant for revisjonen, for å utforme revisjons handlinger som er hensiktsmessige etter omstendighetene, men ikke for å gi uttrykk for en mening om effektiviteten av selskapets interne kontroll.
- evaluerer vi om de anvendte regnskapsprinsippene er hensiktsmessige og om regnskapsestimaterne og tilhørende noteopplysninger utarbeidet av ledelsen er rimelige.
- konkluderer vi på hensiktsmessigheten av ledelsens bruk av fortsatt drift-forutsetningen ved avleggelsen av regnskapet, basert på innhentede revisjonsbevis, og hvorvidt det foreligger vesentlig usikkerhet knyttet til hendelser eller forhold som kan skape tvil av betydning om selskapets evne til fortsatt drift. Dersom vi konkluderer med at det eksisterer vesentlig usikkerhet, kreves det at vi i revisjonsberetningen henleder oppmerksomheten på tilleggsopplysningene i regnskapet, eller, dersom slike tilleggsopplysninger ikke er tilstrekkelige, at vi modifierer vår konklusjon om årsregnskapet. Våre konklusjoner er basert på revisjonsbevis innhentet inntil datoen for revisjonsberetningen. Etterfølgende hendelser eller forhold kan imidlertid medføre at selskapet ikke fortsetter driften.
- evaluerer vi den samlede presentasjonen, strukturen og innholdet, inkludert tilleggsopplysningene, og hvorvidt årsregnskapet representerer de underliggende transaksjonene og hendelsene på en måte som gir et rettviseende bilde.

Vi kommuniserer med styret blant annet om det planlagte omfanget av revisjonen og til hvilken tid revisjonsarbeidet skal utføres. Vi utveksler også informasjon om forhold av betydning som vi har avdekket i løpet av revisjonen, herunder om eventuelle svakheter av betydning i den interne kontrollen.

Uttalelse om andre lovmessige krav

Konklusjon om registrering og dokumentasjon

Basert på vår revisjon av årsregnskapet som beskrevet ovenfor, og kontrollhandlinger vi har funnet nødvendig i henhold til internasjonal standard for attestasjonsoppdrag (ISAE) 3000 «Attestasjonsoppdrag som ikke er revisjon eller forenklet revisorkontroll av historisk finansiell informasjon», mener vi at ledelsen har oppfylt sin plikt til å sørge for ordentlig og oversiktlig registrering og dokumentasjon av selskapets regnskapsopplysninger i samsvar med lov og god bokførings praksis i Norge.

Oslo, 15. juni 2021
KPMG AS

Susann Thorvaldsen
Statsautorisert revisor
(elektronisk signert)

Penneo Dokumentnøkkel: CB5TJM-ZN3Q8-8LW4D-01FH0-CZC2U-E8A2A



PENNEO

Signaturene i dette dokumentet er juridisk bindende. Dokument signert med "Penneo"™ - sikker digital signatur.
De signerende parter sin identitet er registrert, og er listet nedenfor.

"Med min signatur bekrefter jeg alle datoer og innholdet i dette dokument."

Susann Thorvaldsen

Oppdragsansvarlig revisor

På vegne av: KPMG AS

Serienummer: 9578-5999-4-943865

IP: 89.8.xxx.xxx

2021-06-15 19:33:03Z



Penneo Dokumentnøkkel: CB5T1M-ZN3Q8-8LW4D-01TH0-CZC2U-E8A2A

Dokumentet er signert digitalt, med **Penneo.com**. Alle digitale signatur-data i dokumentet er sikret og validert av den datamaskin-utregnede hash-verdien av det opprinnelige dokument. Dokumentet er låst og tids-stemplet med et sertifikat fra en betrodd tredjepart. All kryptografisk bevis er integrert i denne PDF, for fremtidig validering (hvis nødvendig).

Hvordan bekrefter at dette dokumentet er originalen?

Dokumentet er beskyttet av ett Adobe CDS sertifikat. Når du åpner dokumentet i

Adobe Reader, skal du kunne se at dokumentet er sertifisert av **Penneo e-signature service <penneo@penneo.com>**. Dette garanterer at innholdet i dokumentet ikke har blitt endret.

Det er lett å kontrollere de kryptografiske beviser som er lokalisert inne i dokumentet, med Penneo validator - <https://penneo.com/validate>



Staubo Elektro Maskin AS

Årsregnskap 2020/2021
(01.04.2020-31.03.2021)

Org. nr 916 201 796

**Staubo Elektro Maskin AS**

Årsregnskap 2020/2021

Resultatregnskap		01.04.20- 31.03.21	01.04.19- 31.03.20
	Note	2020/2021	2019/2020
Salgsinntekt		49,153,637	62,487,390
Annen driftsinntekt	10	249,293	0
Sum inntekter		49,402,930	62,487,390
Varekostnad		29,691,234	37,287,000
Lønnskostnad	1	10,950,554	10,864,755
Avskrivning på varige driftsmidler	2	156,245	232,822
Annen driftskostnad	1	7,159,743	8,554,003
Sum driftskostnader		47,957,776	56,938,580
Driftsresultat		1,445,154	5,548,810
Renteinntekter	7	23,954	92,410
Finansinntekter		994,854	887,681
Rentekostnader	7	18,416	3,613
Finanskostnader	7	1,640,726	645,350
Netto finans		-640,334	331,128
Ordinært resultat før skattekostnad		804,820	5,879,938
Skattekostnad på ordinært resultat	3	177,060	1,307,942
Årsresultat		627,760	4,571,996
Anvendelse av årsresultatet			
Avsatt til konsernbidrag	4	585,000	4,524,000
Utbytte	4	0	0
Avsatt til annen egenkapital		42,760	47,996
Overført fra annen egenkapital			
Sum anvendelse		627,760	4,571,996

Årsregnskap for Staubo Elektro Maskin AS

Organisasjonsnummer 916 201 796



Staubo Elektro Maskin AS

Årsregnskap 2020/2021

Balanse

	Note	31.03.2021	31.03.2020
EIENDELER			
ANLEGGSMIDLER			
Utsatt skattefordel	3	118,016	114,362
Sum immaterielle eiendeler		118,016	114,362
Varige driftsmidler			
Inventar, verktøy	2	219,866	244,597
Kontormaskiner, andre driftsmidler	2	146,150	139,938
Sum varige driftsmidler		366,016	384,535
Finansielle anleggsmidler			
Lån til foretak i samme konsern	8	0	0
Investeringer i aksjer og andeler		8,000	8,000
Sum finansielle anleggsmidler		8,000	8,000
SUM ANLEGGSMIDLER		492,032	506,897
OMLØPSMIDLER			
Varer			
Lager av varer og annen beholdning		6,460,133	7,444,845
Fordringer			
Kundefordringer		6,332,432	11,034,033
Andre fordringer		283,753	436,413
Sum fordringer		6,616,185	11,470,446
Bankinnskudd, kontanter og lignende			
Bankinnskudd, kontanter og lignende	5	870,300	1,857,973
SUM OMLØPSMIDLER		13,946,618	20,773,264
SUM EIENDELER		14,438,650	21,280,161

Årsregnskap for Staubo Elektro Maskin AS

Organisasjonsnummer 916 201 796

1/13 *Q* *PK*

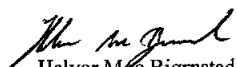
**Staubo Elektro Maskin AS**

Årsregnskap 2020/2021

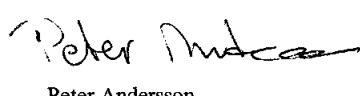
Balanse

	Note	31.03.2021	31.03.2020
EGENKAPITAL OG GJELD			
EGENKAPITAL			
Innskutt egenkapital			
Selskapskapital	4, 6	449,600	449,600
Opptjent egenkapital			
Annen egenkapital	4	4,998,114	4,955,354
SUM EGENKAPITAL		5,447,714	5,404,954
GJELD			
Annen langsiktig gjeld			
Gjeld til foretak i samme konsern		0	0
Gjeld til kredittinstitusjoner		0	0
Sum annen langsiktig gjeld		0	0
Kortsiktig gjeld			
Gjeld til kredittinstitusjoner	9	1,039,671	0
Leverandørgjeld		2,774,354	3,687,504
Betalbar skatt		41,183	91,005
Skyldige offentlige avgifter		2,635,201	3,672,856
Skyldig konsernbidrag		750,000	5,800,000
Utbytte		0	0
Annen kortsiktig gjeld		1,750,527	2,623,842
Sum kortsiktig gjeld		8,990,936	15,875,207
SUM GJELD		8,990,936	15,875,207
SUM EGENKAPITAL OG GJELD		14,438,650	21,280,161


Oslo, 27.05.2021



Halvor Moe Bjørnstad
Daglig leder



Peter Andersson
Styrets leder



Tomas Pehrsson
Styremedlem

Årsregnskap for Staubo Elektro Maskin AS

Organisasjonsnummer 916 201 796



Regnskapsprinsipper

Årsregnskapet er satt opp i samsvar med regnskapslovens bestemmelser og god regnskapsskikk for små foretak.

Salgsinntekter

Inntektsføring ved salg av varer skjer på leveringstidspunktet. Tjenester inntektsføres etter hvert som de leveres. Anleggskontrakter inntektsføres etter fullført kontraktsmetode. For større kontrakter, hvor ulike delmål er spesifisert i kontrakten, vil prosjektet inntektsføres etter hvert som kontraktens milepæler oppnås og godkjennes av motpart.

Klassifisering og vurdering av balanseposter

Omløpsmidler og kortsiktig gjeld omfatter poster som forfaller til betaling innen ett år etter balansedagen, samt poster som knytter seg til varekretsløpet. Øvrige poster er klassifisert som anleggsmiddel/langsiktig gjeld.

Omløpsmidler vurderes til laveste av anskaffelseskost og virkelig verdi. Kortsiktig gjeld balanseføres til nominelt beløp på etableringstidspunktet.

Anleggsmidler vurderes til anskaffelseskost, men nedskrives til virkelig verdi ved verdifall som ikke forventes å være forbigående. Anleggsmidler med begrenset økonomisk levetid avskrives planmessig. Langsiktig gjeld balanseføres til nominelt beløp på etableringstidspunktet.

Fordringer

Kundefordringer og andre fordringer er oppført i balansen til pålydende etter fradrag for avsetning til forventet tap. Avsetning til tap gjøres på grunnlag av individuelle vurderinger av de enkelte fordringene. I tillegg gjøres det for øvrige kundefordringer en uspesifisert avsetning for å dekke antatt tap.

Varebeholdninger

Lager av innkjøpte varer er verdsatt til laveste av anskaffelseskost og virkelig verdi. Anskaffelseskost vurderes etter FIFO- prinsippet. Egentilvirkede ferdigvarer og varer under tilvirkning er vurdert til full tilvirkningskost. Det foretas nedskrivning for påregnelig ukurans.

Leieavtaler

Leieavtaler er ikke balanseført.

Andre anleggsaksjer og andeler

Anleggsaksjer hvor selskapet ikke har betydelig innflytelse, balanseføres til anskaffelseskost. Investeringene blir nedskrevet til virkelig verdi dersom verdifallet ikke er forbigående. Mottatt utbytte og andre overskuddsutdelinger fra selskapene inntektsføres som annen finansinntekt.

Valuta

Pengeposter i utenlandsk valuta er vurdert til kursen ved regnskapsårets slutt.

Varige driftsmidler

Varige driftsmidler balanseføres og avskrives over driftsmidlets forventede økonomiske levetid. Direkte vedlikehold av driftsmidler kostnadsføres løpende under driftskostnader, mens påkostninger eller forbedringer tillegges driftsmidlets kostpris og avskrives i takt med driftsmidlet. Dersom gjenvinnbart beløp av driftsmiddelet er lavere enn balanseført verdi foretas nedskrivning til gjenvinnbart beløp. Gjenvinnbart beløp er det høyeste av netto salgsverdi og verdi i bruk. Verdi i bruk er nåverdien av de fremtidige kontantstrømmene som eiendelen vil generere.



Skatter

Skattekostnad består av betalbar skatt og endring i utsatt skatt. Utsatt skatt/skattefordel er beregnet på alle forskjeller mellom regnskapsmessig og skattemessig verdi på eiendeler og gjeld. Utsatt skatt er beregnet med 22 % på grunnlag av de midlertidige forskjeller som eksisterer mellom regnskapsmessige og skattemessige verdier, samt skattemessig underskudd til fremføring ved utgangen av regnskapsåret. Netto utsatt skattefordel balanseføres i den grad det er sannsynlig at denne kan bli nyttgjort.

Betalbar skatt og utsatt skatt er regnskapsført direkte mot egenkapitalen i den grad skattepostene relaterer seg til egenkapitaltransaksjoner.

**Note 1 Lønnskostnader, antall ansatte, godtgjørelser til revisor, lån til ansatte m.v.**

Lønnskostnader består av følgende poster:

	2020/2021	2019/2020
Lønninger	9 172 919	9 057 819
Arbeidsgiveravgift	1 398 748	1 436 436
Pensjonskostnader	249 334	217 159
Andre lønnsrelaterte ytelser	129 553	153 341
Sum	10 950 554	10 864 755

Pensjon

Selskapet er pliktig til å ha tjenstepensjonsordning etter lov om obligatorisk tjenstepensjon (OTP). Selskapets pensjonsordning tilfredsstiller kravene i denne lov.

Gjennomsnittlig antall ansatte 13,9 13,9

Ytelser til ledende ansatte

	Daglig leder	Styre- medlemmer
Lønn	921 492	0
Annen godtgjørelse	154 753	0
Innbetalt pensjon	23 898	0
Sum ytelser til ledende ansatte	1 100 143	0

Revisor

Godtgjørelse til revisor er fordelt på følgende:

	2020/2021	2019/2020
Honorar for lovpålagte revisjonstjenester	73 920	29 800
Honorar for andre tjenester	60 000	0
Sum godtgjørelse til revisor	133 920	29 800

Revisjonshonoraret er eksklusive merverdiavgift.

Note 2 Driftsmidler

Type anleggsmiddel	Inventar	Kontor- maskiner	Sum
Anskaffelseskost 01.04.20	469 171	1 325 313	1 794 484
Tilgang	48 440	89 286	137 726
Avgang	0	0	0
Anskaffelseskost 31.03.21	517 611	1 414 599	1 932 210
Akkumulerte avskrivninger 01.04.20	224 577	1 185 374	1 409 951
Tilbakeført ved avgang			0
Årets avskrivninger	73 171	83 074	156 245
Årets nedskrivninger			0
Bokført verdi pr. 31.03.21	219 863	146 151	366 014
Økonomisk levetid	3-5 år	3-5 år	
Valg av avskrivningsplan	Lineær	Lineær	



Note 3 Skattekostnad

Årets skattekostnad består av:	2020/2021 01.04.20 - 31.03.21	2019/2020 01.04.19 - 31.03.20	
Resultat før skatt	804 820	5 879 938	
Avgitt konsernbidrag	-750 000	-5 800 000	
Permanente forskjeller	0	65 255	
Endring midlertidige forskjeller	16 607	86 339	
Grunnlag betalbar skatt	71 427	231 532	
Årets skattekostnad fremkommer slik:			
Betalbar skatt på årets resultat	15 714	50 937	
Endring utsatt skatt	-3 654	-18 995	
Skatteeffekt avgitt konsernbidrag	165 000	1 276 000	
Effekt av endring skatteprosent ved beregning av utsatt skatt	0	0	
Årets totale skattekostnad	177 060	1 307 942	
Spesifikasjon av grunnlag for utsatt skatt/utsatt skattefordel:			
Driftsmidler	-216 893	-242 738	Endring -25 845
Varebeholdning	-311 999	-244 758	67 241
Kundefordringer og andre fordringer	-7 546	-32 335	-24 789
Grunnlag utsatt skattefordel	-536 438	-519 831	16 607
Utsatt skatt/utsatt skattefordel 31.3.2021	-118 016	-114 363	3 654

Note 4 Egenkapital

	Aksjekapital	Annen EK	Sum
Egenkapital pr 31.03.2020	449 600	4 955 354	5 404 954
Årets resultat		627 760	627 760
Avgitt konsernbidrag		-585 000	-585 000
Utbytte		0	0
Egenkapital pr 31.03.2021	449 600	4 998 114	5 447 714

Note 5 Bundne midler

I posten inngår bundne bankinnskudd med kr 278.320.



Note 6 Selskapskapital

Selskapet har 449 600 aksjer hver pålydende kr 1. Samlet aksjekapital utgjør kr 449 600. Selskapet har kun én aksjeklasse. Aksjene ble i 2012 kjøpt av Addtech Nordic AB som eier 100 % av aksjene. Aksjene har lik stemmerett.

Eier	Antall aksjer	Pålydende pr aksje	Aksjekapital
Addtech Nordic AB	449 600	1	449 600

Note 7 Sammenslåtte poster

Renteinntekter består av:	2020/2021	2019/2020
Renteinntekt fra foretak i samme konsern	80	32 273
Annen renteinntekt	23 874	60 137
Sum renteinntekter	23 954	92 410

Rentekostnader består av:	2020/2021	2019/2020
Rentekostnad til foretak i samme konsern	14 979	3 033
Annen rentekostnad	3 437	580
Sum rentekostnader	18 416	3 613

Finanskostnader består av:	2020/2021	2019/2020
Disagio	1 617 528	615 021
Øvrige gebyrer og finanskostnader	23 198	30 329
Sum finanskostnader	1 640 726	645 350

Note 8 Fordringer med forfall senere enn 1 år

	2020/2021	2019/2020
Lån til foretak i samme konsern	0	0
Sum	0	0

Note 9 Panstillelser, garantier og gjeld til kredittinstitusjoner

	2020/2021	2019/2020
Gjeld til kredittinstitusjoner	1 039 671	0
Gjeld til foretak i samme konsern	0	0
Sum	1 039 671	0

Selskapet har ingen gjeld som forfaller mer enn 5 år etter regnskapsårets slutt.

Selskapet har følgende pantstillelser:	Eiendeler stilt som sikkerhet	Gjeld sikret ved pant
Ingen		

Selskapet har ikke stilt noen garantier.



Note 10 Andre inntekter

Selskapet har mottatt kr. 249.293,- i offentlig driftstilskudd.

Beløpet relaterer seg til perioden september-desember 2020, gjennom kompensasjonsordningen.

Beløpet er i sin helhet bokført som Annen driftsinntekt.