



ÅRSREGNSKAPET FOR REGNSKAPSÅRET 2025 - GENERELL INFORMASJON

Enheten

Organisasjonsnummer: 981 696 247
Organisasjonsform: Aksjeselskap
Foretaksnavn: VARME & SANITÆR AS
Forretningsadresse: Prinsens gate 27
3513 HØNEFOSS

Regnskapsår

Årsregnskapets periode: 01.01.2025 - 31.12.2025

Konsern

Morselskap i konsern: Nei

Regnskapsregler

Regler for små foretak benyttet: Ja
Benyttet ved utarbeidelsen av årsregnskapet til selskapet: Regnskapslovens alminnelige regler

Årsregnskapet fastsatt av kompetent organ

Bekreftet av representant for selskapet: Daniel Samuelsen
Dato for fastsettelse av årsregnskapet: 19.03.2026

Grunnlag for avgivelse

År 2025: Årsregnskapet er elektronisk innlevert
År 2024: Tall er hentet fra elektronisk innlevert årsregnskap fra 2025

Det er ikke krav til at årsregnskapet m.v. som sendes til Regnskapsregisteret er undertegnet. Kontrollen på at dette er utført ligger hos revisor/enhetens øverste organ. Sikkerheten ivaretas ved at innsender har rolle/rettighet for innsending av årsregnskapet via Altinn, og ved at det bekreftes at årsregnskapet er fastsatt av kompetent organ.

Brønnøysundregistrene, 25.04.2026



Resultatregnskap

Beløp i: NOK	Note	2025	2024
RESULTATREGNSKAP			
Inntekter			
Salgsinntekt		46 643 718	32 123 201
Annen driftsinntekt		104 138	361 609
Sum inntekter		46 747 856	32 484 810
Kostnader			
Varekostnad		23 997 151	12 170 878
Lønnskostnad	3	15 111 289	12 799 830
Avskrivning på driftsmidler	4	514 000	534 000
Nedskrivning av varige driftsmidler og immaterielle eiendeler	4		
Annen driftskostnad		5 370 218	4 069 794
Sum kostnader		44 992 657	29 574 502
Driftsresultat		1 755 198	2 910 308
Finansinntekter og finanskostnader			
Annen finansinntekt		36 124	33 850
Sum finansinntekter		36 124	33 850
Annen rentekostnad		247 608	187 990
Sum finanskostnader		247 608	187 990
Netto finans		-211 484	-154 140
Resultat før skattekostnad		1 543 715	2 756 168
Skattekostnad på resultat	5	344 048	613 159
Årsresultat	6	1 199 667	2 143 009
Årsresultat etter minoritetsinteresser		1 199 667	2 143 009
Totalresultat		1 199 667	2 143 009
Overføringer og disponeringer			
Ordinært utbytte		1 200 000	1 000 000



Resultatregnskap

Beløp i: NOK	Note	2025	2024
Avsatt til annen egenkapital			1 143 009
Overført fra annen egenkapital		-333	
Sum overføringer og disponeringer		1 199 667	2 143 009



Balanse

Beløp i: NOK	Note	2025	2024
BALANSE - EIENDELER			
Anleggsmidler			
Immaterielle eiendeler			
Utsatt skattefordel	5		
Varige driftsmidler			
Driftsløsøre, inventar o.a. utstyr	4	2 843 362	2 803 970
Sum varige driftsmidler		2 843 362	2 803 970
Finansielle anleggsmidler			
Investeringer i aksjer og andeler		3 000	3 000
Sum finansielle anleggsmidler		3 000	3 000
Sum anleggsmidler		2 846 362	2 806 970
Omløpsmidler			
Varer			
Sum varer	7	1 884 334	2 065 979
Fordringer			
Kundefordringer	7	5 892 112	2 920 516
Andre kortsiktige fordringer		2 353 682	1 999 982
Sum fordringer		8 245 794	4 920 498
Bankinnskudd, kontanter og lignende			
Bankinnskudd, kontanter o.l.		518 885	1 379 546
Sum bankinnskudd, kontanter og lignende		518 885	1 379 546
Sum omløpsmidler		10 649 013	8 366 023
SUM EIENDELER		13 495 376	11 172 993

BALANSE - EGENKAPITAL OG GJELD

Egenkapital



Balanse

Beløp i: NOK	Note	2025	2024
Innskutt egenkapital			
Aksjekapital 1 000 aksjer a 1 000		1 000 000	1 000 000
Sum innskutt egenkapital		1 000 000	1 000 000
Opptjent egenkapital			
Annen egenkapital		1 211 853	1 212 186
Sum opptjent egenkapital		1 211 853	1 212 186
Sum egenkapital	6	2 211 853	2 212 186
Gjeld			
Langsiktig gjeld			
Utsatt skatt	5	830 336	486 288
Sum avsetninger for forpliktelser		830 336	486 288
Annen langsiktig gjeld			
Gjeld til kredittinstitusjoner	7	1 731 722	2 346 986
Øvrig langsiktig gjeld	7		
Sum annen langsiktig gjeld		1 731 722	2 346 986
Sum langsiktig gjeld		2 562 058	2 833 274
Kortsiktig gjeld			
Gjeld til kredittinstitusjoner		1 039 579	
Leverandørgjeld		3 114 923	2 007 461
Betalbar skatt	5		481 202
Skyldig offentlige avgifter		1 486 132	1 066 361
Utbytte		1 200 000	1 000 000
Annen kortsiktig gjeld		1 880 831	1 572 509
Sum kortsiktig gjeld		8 721 465	6 127 532
Sum gjeld		11 283 523	8 960 807
SUM EGENKAPITAL OG GJELD		13 495 376	11 172 993



Brønnøysundregistrene

ÅRSREGNSKAP FOR REGNSKAPSÅRET 2025 - GENERELL INFORMASJON

Journalnummer: 2026 356431

Virksomheten

Organisasjonsnummer: 981 696 247
Organisasjonsform: Aksjeselskap
Foretaksnavn: VARME & SANITÆR AS
Forretningsadresse: Prinsens gate 27
3513 HØNEFOSS

Regnskapsår

Årsregnskapets periode: 01.01.2025 - 31.12.2025

Konsern

Morselskap i konsern: Nei

Regnskapsregler

Regler for små foretak benyttet: Ja
Benyttet ved utarbeidelsen av
årsregnskapet: Regnskapslovens alminnelige regler

Årsregnskapet fastsatt av kompetent organ

Bekreftet av: Daniel Samuelsen
Dato for fastsettelse av årsregnskapet: 19.03.2026

Grunnlag for avgivelse

År 2025: Årsregnskap er elektronisk innlevert.
År 2024: Tall er hentet fra elektronisk innlevert årsregnskap fra 2025.

Virksomheten sitt øverste organ er ansvarlig for at årsregnskapet er signert. Det er mulig å levere årsregnskap uten signatur fordi sikkerheten for rett rapportering er ivaretatt ved at innsenderen har rolle/rettighet for innsending i Altinn. Navnet på representanten, som bekrefter at årsregnskapet er godkjent, er i tillegg oppgitt.

Brønnøysundregistrene, 23.04.2026



Organisasjonsnr: 981 696 247
VARME & SANITÆR AS

RESULTATREGNSKAP

Beløp i: NOK	Note	2025	2024
RESULTATREGNSKAP			
Inntekter			
Salgsinntekt		46 643 718	32 123 201
Annen driftsinntekt		104 138	361 609
Sum inntekter		46 747 856	32 484 810
Kostnader			
Varekostnad		23 997 151	12 170 878
Lønnskostnad	3	15 111 289	12 799 830
Avskrivning på driftsmidler	4	514 000	534 000
Nedskrivning av varige driftsmidler og immaterielle eiendeler	4		
Annen driftskostnad		5 370 218	4 069 794
Sum kostnader		44 992 657	29 574 502
Driftsresultat		1 755 198	2 910 308
Finansinntekter og finanskostnader			
Annen finansinntekt		36 124	33 850
Sum finansinntekter		36 124	33 850
Annen rentekostnad		247 608	187 990
Sum finanskostnader		247 608	187 990
Netto finans		-211 484	-154 140
Resultat før skattekostnad		1 543 715	2 756 168
Skattekostnad på resultat	5	344 048	613 159
Årsresultat	6	1 199 667	2 143 009
Årsresultat etter minoritetsinteresser		1 199 667	2 143 009
Totalresultat		1 199 667	2 143 009
Overføringer og disponeringer			
Ordinært utbytte		1 200 000	1 000 000
Avsatt til annen egenkapital			1 143 009
Overført fra annen egenkapital		-333	
Sum overføringer og disponeringer		1 199 667	2 143 009



Organisasjonsnr: 981 696 247
VARME & SANITÆR AS

BALANSE

Beløp i: NOK	Note	2025	2024
BALANSE - EIENDELER			
Anleggsmidler			
Immaterielle eiendeler			
Utsatt skattefordel	5		
Varige driftsmidler			
Driftsløsøre, inventar o. a. utstyr			
Sum varige driftsmidler	4	2 843 362	2 803 970
Finansielle anleggsmidler			
Investeringer i aksjer og andeler			
Sum finansielle anleggsmidler		3 000	3 000
Sum anleggsmidler		2 846 362	2 806 970
Omløpsmidler			
Varer			
Sum varer	7	1 884 334	2 065 979
Fordringer			
Kundefordringer			
Andre kortsiktige fordringer	7	5 892 112	2 920 516
Sum fordringer		2 353 682	1 999 982
		8 245 794	4 920 498
Bankinnskudd, kontanter og lignende			
Bankinnskudd, kontanter o. l.			
Sum bankinnskudd, kontanter og lignende		518 885	1 379 546
Sum omløpsmidler		10 649 013	8 366 023
SUM EIENDELER		13 495 376	11 172 993
BALANSE - EGENKAPITAL OG GJELD			
Egenkapital			
Innskutt egenkapital			
Aksjekapital 1 000 aksjer a 1 000			
Sum innskutt egenkapital		1 000 000	1 000 000
		1 000 000	1 000 000



Opptjent egenkapital			
Annen egenkapital		1 211 853	1 212 186
Sum opptjent egenkapital		1 211 853	1 212 186
Sum egenkapital	6	2 211 853	2 212 186
Gjeld			
Langsiktig gjeld			
Utsatt skatt	5	830 336	486 288
Sum avsetninger for forpliktelseser		830 336	486 288
Annen langsiktig gjeld			
Gjeld til kredittinstitusjoner	7	1 731 722	2 346 986
Øvrig langsiktig gjeld	7		
Sum annen langsiktig gjeld		1 731 722	2 346 986
Sum langsiktig gjeld		2 562 058	2 833 274
Kortsiktig gjeld			
Gjeld til kredittinstitusjoner		1 039 579	
Leverandørgjeld		3 114 923	2 007 461
Betalbar skatt	5		481 202
Skyldig offentlige avgifter		1 486 132	1 066 361
Utbytte		1 200 000	1 000 000
Annen kortsiktig gjeld		1 880 831	1 572 509
Sum kortsiktig gjeld		8 721 465	6 127 532
Sum gjeld		11 283 523	8 960 807
SUM EGENKAPITAL OG GJELD		13 495 376	11 172 993




Organisasjonsnr: 981 696 247
VARME & SANITÆR AS

NOTEOPPLYSNINGER - SELSKAP

- alle poster oppgitt i hele tall

Note

Antall årsverk i regnskapsåret
19.00



Til generalforsamlingen i
Varme & Sanitær AS



HVERVEN

Uavhengig revisors beretning

Konklusjon

Vi har revidert årsregnskapet for Varme & Sanitær AS som viser et overskudd på kr 1 199 667,-. Årsregnskapet består av balanse per 31. desember 2025, resultatregnskap for regnskapsåret avsluttet per denne datoen og noter til årsregnskapet, herunder et sammendrag av viktige regnskapsprinsipper.

Etter vår mening

- oppfyller årsregnskapet gjeldende lovkrav, og
- gir årsregnskapet et rettviseende bilde av selskapets finansielle stilling per 31. desember 2025 og av dets resultater for regnskapsåret avsluttet per denne datoen i samsvar med regnskapslovens regler og god regnskapsskikk i Norge.

Grunnlag for konklusjonen

Vi har gjennomført revisjonen i samsvar med den internasjonale revisjonsstandarden for revisjon av regnskap til mindre komplekse enheter (ISA for MKE). Våre oppgaver og plikter i henhold til ISA for MKE er beskrevet nedenfor under Revisors oppgaver og plikter ved revisjonen av årsregnskapet. Vi er uavhengige av selskapet i samsvar med kravene i relevante lover og forskrifter i Norge og International Code of Ethics for Professional Accountants (inkludert internasjonale uavhengighetsstandarder) utstedt av International Ethics Standards Board for Accountants (IESBA-reglene), og vi har overholdt våre øvrige etiske forpliktelser i samsvar med disse kravene. Innhentet revisjonsbevis er etter vår vurdering tilstrekkelig og hensiktsmessig som grunnlag for vår konklusjon.

Ledelsens ansvar for årsregnskapet

Styret og daglig leder (ledelsen) er ansvarlig for å utarbeide årsregnskapet og for at det gir et rettviseende bilde i samsvar med regnskapslovens regler og god regnskapsskikk i Norge. Ledelsen er også ansvarlig for slik internkontroll som den finner nødvendig for å kunne utarbeide et årsregnskap som ikke inneholder vesentlig feilinformasjon, verken som følge av misligheter eller utilsiktede feil.

Ved utarbeidelsen av årsregnskapet må ledelsen ta standpunkt til selskapets evne til fortsatt drift og opplyse om forhold av betydning for fortsatt drift. Forutsetningen om fortsatt drift skal legges til grunn for årsregnskapet så lenge det ikke er sannsynlig at virksomheten vil bli avvirket.

HVERVEN REVISJON

Statautoriserte revisorer*

REVISORANVENDELSER FOR SLEKTSFORBUND

Kontorveien 5 | 3511 Hønefoss | 32 41 60 00 | NO 999 999 999 MVA | hvervenrevi.no





Revisors oppgaver og plikter ved revisjonen av årsregnskapet

Vårt mål er å oppnå betryggende sikkerhet for at årsregnskapet som helhet ikke inneholder vesentlig feilinformasjon, verken som følge av misligheter eller utilsiktede feil, og å avgi en revisjonsberetning som inneholder vår konklusjon. Betryggende sikkerhet er en høy grad av sikkerhet, men ingen garanti for at en revisjon utført i samsvar med ISA for MKE, alltid vil avdekke vesentlig feilinformasjon. Feilinformasjon kan oppstå som følge av misligheter eller utilsiktede feil. Feilinformasjon er å anse som vesentlig dersom den enkeltvis eller samlet med rimelighet kan forventes å påvirke de økonomiske beslutningene som brukerne foretar, på grunnlag av årsregnskapet.

For videre beskrivelse av revisors oppgaver og plikter vises det til <https://revisorforeningen.no/revisjonsberetninger>.

Hønefoss, 19. mars 2026
Hverven Revisjon AS

(elektronisk signert)

Jakob Bratvold
statsautorisert revisor



HVERVEN REVISJON
Statsautoriserte revisorer

Kontorveien 5 | 351 Hønefoss | 32 469 00 | NO 999 00 86 MVA | hvervenrev.no

REGJERINGEN
Næringsmiddelkontroll og kontroll





Årsregnskap 2025

Varme & Sanitær AS

Resultatregnskap
Balanse
Noter til regnskapet

Org.nr.: 981 696 247



Resultatregnskap			
Varme & Sanitær AS			
Driftsinntekter og driftskostnader	Note	2025	2024
Salgsinntekt		46 643 718	32 123 201
Annen driftsinntekt		104 138	361 609
		<u>46 747 856</u>	<u>32 484 810</u>
Varekostnad		23 997 151	12 170 878
Lønnskostnad	3	15 111 289	12 799 830
Avskrivning på driftsmidler	4	514 000	534 000
Annen driftskostnad		5 370 218	4 069 794
		<u>44 992 657</u>	<u>29 574 502</u>
Driftsresultat		<u>1 755 198</u>	<u>2 910 308</u>
Finansinntekter og finanskostnader			
Annen finansinntekt		36 124	33 850
Annen rentekostnad		-247 608	-187 990
		<u>-211 484</u>	<u>-154 140</u>
Resultat før skattekostnad		1 543 715	2 756 168
Skattekostnad på resultat	5	344 048	613 159
Resultat		<u>1 199 667</u>	<u>2 143 009</u>
ÅRSRESULTAT	6	<u>1 199 667</u>	<u>2 143 009</u>
Overføringer			
Avsatt til utbytte		1 200 000	1 000 000
Avsatt til annen egenkapital		0	1 143 009
Overført fra annen egenkapital		333	0
		<u>1 199 667</u>	<u>2 143 009</u>




Balanse			
Varme & Sanitær AS			
EIENDELER	Note	2025	2024
Anleggsmidler			
<u>Varige driftsmidler</u>			
Driftsløsøre, inventar o.a. utstyr	4	<u>2 843 362</u>	<u>2 803 970</u>
<u>Finansielle driftsmidler</u>			
Investeringer i aksjer og andeler		<u>3 000</u>	<u>3 000</u>
Sum anleggsmidler		<u>2 846 362</u>	<u>2 806 970</u>
Omløpsmidler			
<u>Varer</u>	7	<u>1 884 334</u>	<u>2 065 979</u>
<u>Fordringer</u>			
Kundefordringer	7	5 892 112	2 920 516
Andre kortsiktige fordringer		2 353 682	1 999 982
		<u>8 245 794</u>	<u>4 920 498</u>
<u>Bankinnskudd, kontanter o.l.</u>		<u>518 885</u>	<u>1 379 546</u>
Sum omløpsmidler		<u>10 649 013</u>	<u>8 366 023</u>
SUM EIENDELER		<u>13 495 376</u>	<u>11 172 993</u>

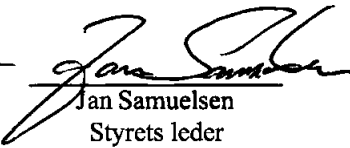
**Balanse**

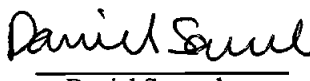
Varme & Sanitær AS


EGENKAPITAL OG GJELD	Note	2025	2024
Egenkapital			
<u>Innskutt egenkapital</u>			
Aksjekapital 1 000 aksjer a 1 000		<u>1 000 000</u>	<u>1 000 000</u>
<u>Opptjent egenkapital</u>			
Annen egenkapital		<u>1 211 853</u>	<u>1 212 186</u>
Sum egenkapital	6	<u>2 211 853</u>	<u>2 212 186</u>
Gjeld			
<u>Avsetning for forpliktelser</u>			
Utsatt skatt	5	<u>830 336</u>	<u>486 288</u>
<u>Annen langsiktig gjeld</u>			
Gjeld til kredittinstitusjoner	7	<u>1 731 722</u>	<u>2 346 986</u>
<u>Kortsiktig gjeld</u>			
Gjeld til kredittinstitusjoner		1 039 579	0
Leverandørgjeld		3 114 923	2 007 461
Betalbar skatt	5	0	481 202
Skyldig offentlige avgifter		1 486 132	1 066 361
Utbytte		1 200 000	1 000 000
Annen kortsiktig gjeld		1 880 831	1 572 509
		<u>8 721 465</u>	<u>6 127 532</u>
Sum gjeld		<u>11 283 523</u>	<u>8 960 807</u>
SUM EGENKAPITAL OG GJELD		<u>13 495 376</u>	<u>11 172 993</u>

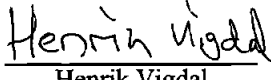
Hønefoss, 19.03.2026
Styret i Varme & Sanitær AS


Roy Morgan Hansen
Daglig leder / styremedlem


Jan Samuelsen
Styrets leder


Daniel Samuelsen
Styremedlem


Didrik Morgan Hansen
Styremedlem


Henrik Vigdal
Styremedlem



Noter til årsregnskapet 2025

Varme & Sanitær AS

Regnskapsprinsipper

Årsregnskapet er satt opp i samsvar med regnskapsloven og NRS 8 - God regnskapsskikk for små foretak.

Driftsinntekter

Inntektsføring ved salg av varer skjer på leveringstidspunktet. Tjenester inntektsføres etter hvert som de leveres.

Anleggskontrakter under utførelse er vurdert etter løpende avregning med fortjeneste. Fullføringsgraden er beregnet ut fra påløpte produksjonskostnader på balansedagen. På balansedagen var det 5 igangværende anleggskontrakter med totalt påløpte produksjonskostnader på kr 29 728 448,-.

Skatt

Skattekostnaden i resultatregnskapet omfatter både periodens betalbare skatt og endring i utsatt skatt. Utsatt skatt er beregnet med 22 % på grunnlag av de midlertidige forskjeller som eksisterer mellom regnskapsmessige og skattemessige verdier, samt ligningsmessig underskudd til fremføring ved utgangen av regnskapsåret. Skatteøkende og skattereduserende midlertidige forskjeller som reverserer eller kan reverseres i samme periode er utlignet og nettoført.

Klassifisering og vurdering av anleggsmidler

Anleggsmidler omfatter eiendeler bestemt til varig eie og bruk. Anleggsmidler er vurdert til anskaffelseskost. Varige driftsmidler balanseføres og avskrives over driftsmidlets økonomiske levetid.

Klassifisering og vurdering av omløpsmidler

Omløpsmidler og kortsiktig gjeld omfatter normalt poster som forfaller til betaling innen ett år etter balansedagen, samt poster som knytter seg til varekretsløpet. Omløpsmidler vurderes til laveste verdi av anskaffelseskost og virkelig verdi.

Varer

Varer er vurdert til det laveste av anskaffelseskost og netto salgsverdi.

Fordringer

Kundefordringer og andre fordringer oppføres til pålydende etter fradrag for avsetning til forventet tap. Avsetning til tap gjøres på grunnlag av en individuell vurdering av de enkelte fordringene.

Pensjonsforpliktelser

Selskapet har en tjenstepensjonsordning som er innskuddsbasert hvor årets premie kostnadsføres. Selskapet har også en avtalefestet pensjon (AFP) som er ytelsesbasert. Også for denne ordningen blir årets pensjonspremie kostnadsført.



Noter til årsregnskapet 2025

Varme & Sanitær AS

Note 2 Arten av virksomhet og hvor den drives

Selskapets virksomhet består av rørleggervirksomhet med VVS-forretning, og drives hovedsakelig fra selskapets kontor i Ringerike kommune.

Note 3 Lønnskostnader og ytelser

Lønnskostnader	2025	2024
Lønninger	12 327 255	10 348 958
Arbeidsgiveravgift	1 802 411	1 602 174
Pensjonskostnader	931 634	716 189
Andre ytelser	49 989	132 510
Sum	15 111 289	12 799 830

Selskapet har i 2025 sysselsatt 19 årsverk.

Note 4 Anleggsmidler

	Andre drifts- midler	Sum
Anskaffelseskost pr. 01.01.25	6 108 580	6 108 580
Tilgang kjøpte driftsmidler	553 393	553 393
Anskaffelseskost 31.12.25	6 661 973	6 661 973
Akkumulerte avskrivninger 31.12.25	3 818 611	3 818 611
Av- og nedskrivninger pr. 31.12.25	3 818 611	3 818 611
Bokført verdi 31.12.25	2 843 362	2 843 362
Årets ordinære avskrivninger	514 000	514 000
Økonomisk levetid	3-10 år	

**Noter til årsregnskapet 2025**

Varme & Sanitær AS

Note 5 Skatt

Årets skattekostnad	2025	2024
Betalbar skatt	0	481 202
Endring i utsatt skatt	344 048	131 957
Skattekostnad ordinært resultat	344 048	613 159

Skattepliktig inntekt:

Ordinært resultat før skatt	1 543 715	2 756 168
Permanente forskjeller	20 136	30 922
Endring i midlertidige forskjeller	-2 934 604	-599 808
Skattepliktig inntekt	-1 370 753	2 187 283

Spesifikasjon av midlertidige forskjeller som utgjør grunnlaget for utsatt skatt:

	2025	2024	Endring
Varige driftsmidler	994 182	944 138	-50 044
Tilvirkningskontrakter	4 300 000	1 425 000	-2 875 000
Varebeholdning	-99 176	-108 736	-9 560
Fordringer	-50 000	-50 000	0
Sum	5 145 006	2 210 402	-2 934 604
Akkumulert fremførbart underskudd	-1 370 753	0	1 370 753
Grunnlag for beregning av utsatt skatt	3 774 253	2 210 402	-1 563 851
Utsatt skatt (22 %)	830 336	486 288	-344 047

Note 6 Egenkapital

	Aksjekapital	Annen egenkapital	Sum egenkapital
Egenkapital Pr. 01.01.2025	1 000 000	1 212 186	2 212 186
Årets resultat		1 199 667	1 199 667
Avsatt utbytte		-1 200 000	-1 200 000
Pr. 31.12.2025	1 000 000	1 211 853	2 211 853



Noter til årsregnskapet 2025

Varme & Sanitær AS

Note 7 Gjeld og pantstillelser

	<u>2025</u>	<u>2024</u>
Gjeld som er sikret ved pant		
Kortsiktig gjeld til kredittinstitusjoner	1 039 579	0
Langsiktig gjeld til kredittinstitusjoner	1 731 722	2 346 986
Sum	2 771 301	2 346 986

Pantsatte eiendeler

Kundefordringer	5 892 112
Driftsløsøre	2 843 362
Varelager	1 884 334
Sum	10 619 808

Garantier

Det er via banken stillet garanti ovenfor kunder. Garantiforpliktelsene utgjør per 31.12.2025 kr 3 579 579. Banken har sikkerhet for sine garantier i pant som vist ovenfor.