



ÅRSREGNSKAPET FOR REGNSKAPSÅRET 2023 - GENERELL INFORMASJON

Enheten

Organisasjonsnummer:	989 203 053
Organisasjonsform:	Aksjeselskap
Foretaksnavn:	MERKESVIK INVEST AS
Forretningsadresse:	Tinghaugveien 163 3175 RAMNES

Regnskapsår

Årsregnskapets periode:	01.01.2023 - 31.12.2023
-------------------------	-------------------------

Konsern

Morselskap i konsern:	Ja
Konsernregnskap lagt ved:	Nei

Regnskapsregler

Regler for små foretak benyttet:	Ja
Benyttet ved utarbeidelsen av årsregnskapet til selskapet:	Regnskapslovens alminnelige regler

Årsregnskapet fastsatt av kompetent organ

Bekreftet av representant for selskapet:	Per Einar Merkesvik
Dato for fastsettelse av årsregnskapet:	26.06.2024

Grunnlag for avgivelse

År 2023: Årsregnskapet er elektronisk innlevert
År 2022: Tall er hentet fra elektronisk innlevert årsregnskap fra 2023

Det er ikke krav til at årsregnskapet m.v. som sendes til Regnskapsregisteret er undertegnet. Kontrollen på at dette er utført ligger hos revisor/enhetens øverste organ. Sikkerheten ivaretas ved at innsender har rolle/rettighet for innsending av årsregnskapet via Altinn, og ved at det bekreftes at årsregnskapet er fastsatt av kompetent organ.

Brønnøysundregistrene, 22.06.2025



Resultatregnskap

Beløp i: NOK	Note	2023	2022
RESULTATREGNSKAP			
Kostnader			
Annen driftskostnad	1	127 093	79 250
Sum kostnader		127 093	79 250
Driftsresultat		-127 093	-79 250
Finansinntekter og finanskostnader			
Inntekt på investering i datterselskap		2 340 000	4 088 000
Annen renteinntekt		694 777	16 304
Annen finansinntekt		1 267 543	1 187 422
Verdiøkning markedsbaserte omløpsmidler			1 055 466
Sum finansinntekter		4 302 320	6 347 192
Verdireduksjon markedsbaserte omløpsmidler		595 022	2 129 866
Annen rentekostnad			28
Sum finanskostnader		595 022	2 129 894
Netto finans		3 707 298	4 217 298
Ordinært resultat før skattekostnad		3 580 205	4 138 048
Skattekostnad på resultat	2	140 403	13 126
Ordinært resultat etter skattekostnad		3 439 802	4 124 922
Årsresultat	3	3 439 802	4 124 922
Årsresultat etter minoritetsinteresser		3 439 802	4 124 922
Totalresultat		3 439 802	4 124 922
Overføringer og disponeringer			
Ordinært utbytte		2 000 000	
Avsatt til annen egenkapital		1 439 802	4 124 922
Sum overføringer og disponeringer		3 439 802	4 124 922



Balanse

Beløp i: NOK	Note	2023	2022
BALANSE - EIENDELER			
Anleggsmidler			
Immaterielle eiendeler			
Utsatt skattefordel	2		
Finansielle anleggsmidler			
Investering i datterselskap		49 001	49 001
Investeringer i tilknyttet selskap		5 570 939	5 607 239
Lån til tilknyttet selskap og felles kontrollert virksomhet		520 000	520 000
Andre langsiktige fordringer		986 763	1 776 763
Sum finansielle anleggsmidler		7 126 703	7 953 003
Sum anleggsmidler		7 126 703	7 953 003
Omløpsmidler			
Varer			
Fordringer			
Andre kortsiktige fordringer		2 138	2 789 597
Sum fordringer		2 138	2 789 597
Investeringer			
Markedsbaserte aksjer		2 926 988	3 446 650
Sum investeringer		2 926 988	3 446 650
Bankinnskudd, kontanter og lignende			
Bankinnskudd, kontanter o.l.		23 100 826	4 106 692
Sum bankinnskudd, kontanter og lignende		23 100 826	4 106 692
Sum omløpsmidler		26 029 952	10 342 939
SUM EIENDELER		33 156 655	18 295 942

BALANSE - EGENKAPITAL OG GJELD



Balanse

Beløp i: NOK	Note	2023	2022
Egenkapital			
Innskutt egenkapital			
Aksjekapital	3, 4	100 000	100 000
Beholdning av egne aksjer	3, 4		
Overkurs	3	407 377	407 377
Annen innskutt egenkapital	3		
Sum innskutt egenkapital		507 377	507 377
Opptjent egenkapital			
Fond for vurderingsforskjeller	3		
Annen egenkapital	3	28 511 028	17 774 691
Udekket tap	3		
Sum opptjent egenkapital		28 511 028	17 774 691
Sum egenkapital	3	29 018 404	18 282 067
Gjeld			
Langsiktig gjeld			
Utsatt skatt	2	1 598 358	
Sum avsetninger for forpliktelser		1 598 358	
Annen langsiktig gjeld			
Sum langsiktig gjeld		1 598 358	0
Kortsiktig gjeld			
Leverandørgjeld			750
Betalbar skatt	2	539 893	13 125
Utbytte		2 000 000	
Sum kortsiktig gjeld		2 539 893	13 875
Sum gjeld		4 138 251	13 875
SUM EGENKAPITAL OG GJELD		33 156 655	18 295 942



Brønnøysundregistrene

ÅRSREGNSKAP FOR REGNSKAPSÅRET 2023 - GENERELL INFORMASJON

Journalnummer: 2024 557960

Enheten

Organisasjonsnummer: 989 203 053
Organisasjonsform: Aksjeselskap
Foretaksnavn: MERKESVIK INVEST AS
Forretningsadresse: Tinghaugveien 163
3175 RAMNES

Regnskapsår

Årsregnskapets periode: 01.01.2023 - 31.12.2023

Konsern

Morselskap i konsern: Ja
Konsernregnskap lagt ved: Nei

Regnskapsregler

Regler for små foretak benyttet: Ja
Benyttet ved utarbeidelsen av
årsregnskapet til selskapet: Regnskapslovens alminnelige regler

Årsregnskapet fastsatt av kompetent organ

Bekreftet av representant for selskapet: Per Einar Merkesvik
Dato for fastsettelse av årsregnskapet: 26.06.2024

Revisjon

Årsregnskapet er utarbeidet av ekstern
autorisert regnskapsfører: Ja

Grunnlag for avgivelse

År 2023: Årsregnskap er elektronisk innlevert.
År 2022: Tall er hentet fra elektronisk innlevert årsregnskap fra 2023.

Det er ikke krav til at årsregnskapet m.v. som sendes til Regnskapsregisteret er undertegnet. Kontrollen på at dette er utført ligger hos revisor/enhetens øverste organ. Sikkerheten ivaretas ved at innsender har rolle/rettighet for innsending av årsregnskapet via Altinn, og ved at det bekreftes at årsregnskapet er fastsatt av kompetent organ.

Brønnøysundregistrene, 02.07.2024



Organisasjonsnr: 989 203 053
MERKESVIK INVEST AS

RESULTATREGNSKAP

Beløp i: NOK	Note	2023	2022
RESULTATREGNSKAP			
Kostnader			
Annen driftskostnad	1	127 093	79 250
Sum kostnader		127 093	79 250
Driftsresultat		-127 093	-79 250
Finansinntekter og finanskostnader			
Inntekt på investering i datterselskap		2 340 000	4 088 000
Annen renteinntekt		694 777	16 304
Annen finansinntekt		1 267 543	1 187 422
Verdiøkning markedsbaserte omløpsmidler			1 055 466
Sum finansinntekter		4 302 320	6 347 192
Verdireduksjon markedsbaserte omløpsmidler		595 022	2 129 866
Annen rentekostnad			28
Sum finanskostnader		595 022	2 129 894
Netto finans		3 707 298	4 217 298
Ordinært resultat før skattekostnad		3 580 205	4 138 048
Skattekostnad på resultat	2	140 403	13 126
Ordinært resultat etter skattekostnad		3 439 802	4 124 922
Årsresultat	3	3 439 802	4 124 922
Årsresultat etter minoritetsinteresser		3 439 802	4 124 922
Totalresultat		3 439 802	4 124 922
Overføringer og disponeringer			
Ordinært utbytte		2 000 000	
Avsatt til annen egenkapital		1 439 802	4 124 922
Sum overføringer og disponeringer		3 439 802	4 124 922



Organisasjonsnr: 989 203 053
MERKESVIK INVEST AS

BALANSE

Beløp i: NOK **Note** **2023** **2022**

BALANSE - EIENDELER

Anleggsmidler

Immaterielle eiendeler

Utsatt skattefordel 2

Finansielle anleggsmidler

Investering i datterselskap	49 001	49 001
Investeringer i tilknyttet selskap	5 570 939	5 607 239
Lån til tilknyttet selskap og felles kontrollert virksomhet	520 000	520 000
Andre langsiktige fordringer	986 763	1 776 763
Sum finansielle anleggsmidler	7 126 703	7 953 003
Sum anleggsmidler	7 126 703	7 953 003

Omløpsmidler

Varer

Fordringer

Andre kortsiktige fordringer	2 138	2 789 597
Sum fordringer	2 138	2 789 597

Investeringer

Markedsbaserte aksjer	2 926 988	3 446 650
Sum investeringer	2 926 988	3 446 650

Bankinnskudd, kontanter og lignende

Bankinnskudd, kontanter o. l.	23 100 826	4 106 692
Sum bankinnskudd, kontanter og lignende	23 100 826	4 106 692

Sum omløpsmidler	26 029 952	10 342 939
-------------------------	-------------------	-------------------

SUM EIENDELER	33 156 655	18 295 942
----------------------	-------------------	-------------------

BALANSE - EGENKAPITAL OG GJELD

Egenkapital

Innskutt egenkapital

Aksjekapital 3, 4	100 000	100 000
-------------------	---------	---------



Beholdning av egne aksjer	3, 4		
Overkurs	3	407 377	407 377
Annen innskutt egenkapital	3		
Sum innskutt egenkapital		507 377	507 377
Opptjent egenkapital			
Fond for vurderingsforskjeller	3		
Annen egenkapital	3	28 511 028	17 774 691
Udekket tap	3		
Sum opptjent egenkapital		28 511 028	17 774 691
Sum egenkapital	3	29 018 404	18 282 067
Gjeld			
Langsiktig gjeld			
Utsatt skatt	2	1 598 358	
Sum avsetninger for forpliktelser		1 598 358	
Annen langsiktig gjeld			
Sum langsiktig gjeld		1 598 358	0
Kortsiktig gjeld			
Leverandørgjeld			750
Betalbar skatt	2	539 893	13 125
Utbytte		2 000 000	
Sum kortsiktig gjeld		2 539 893	13 875
Sum gjeld		4 138 251	13 875
SUM EGENKAPITAL OG GJELD		33 156 655	18 295 942



Organisasjonsnr: 989 203 053
MERKESVIK INVEST AS

NOTEOPPLYSNINGER - SELSKAP - alle poster oppgitt i hele tall

Note
0,5

Antall årsverk i regnskapsåret
0.50

Sum Beløp

Balanseført verdi 31.12. Varige driftsmidler Immaterielle eiend.

Konsernregnskap

Morselskapet sitt navn

Forretningskontor for morselskapet

Begrunnelse for at datterselskap er utelatt fra konsolideringen

Samlet beløp - tilknyttet selskap Årets Fjorårets

Samlet beløp - foretak i samme konsern Årets Fjorårets

Samlet beløp - foretak i samme konsern Årets Fjorårets

Samlet beløp - felles kontrollert virksomhet Årets Fjorårets

Pantstillelse Beløp

Beholdning av egne aksjer Antall Pålydende Andel av aksjek.



Årsregnskap 2023
MERKESVIK INVEST AS

Resultatregnskap
Balanse
Noter til regnskapet



Org.nr.: 989 203 053



RESULTATREGNSKAP

MERKESVIK INVEST AS

DRIFTSINNEKTER OG DRIFTSKOSTNADER	Note	2023	2022
Annen driftskostnad	1	127 093	79 250
Sum driftskostnader		127 093	79 250
Driftsresultat		-127 093	-79 250
FINANSINNEKTER OG FINANSKOSTNADER			
Inntekt på investering i datterselskap		2 340 000	4 088 000
Annen renteinntekt		694 777	16 304
Annen finansinntekt		1 267 543	1 187 422
Verdiøkning markedsbaserte omløpsmidler		0	1 055 466
Verdireduksjon markedsbaserte omløpsmidler		595 022	2 129 866
Annen rentekostnad		0	28
Resultat av finansposter		3 707 298	4 217 298
Resultat før skattekostnad		3 580 205	4 138 048
Skattekostnad på resultat	2	140 403	13 126
Resultat		3 439 802	4 124 922
Årsresultat	3	3 439 802	4 124 922
OVERFØRINGER			
Avsatt til utbytte		2 000 000	0
Avsatt til annen egenkapital		1 439 802	4 124 922
Sum overføringer		3 439 802	4 124 922



BALANSE

MERKESVIK INVEST AS

EIENDELER	Note	2023	2022
ANLEGGSMIDLER			
FINANSIELLE ANLEGGSMIDLER			
Investeringer i datterselskap		49 001	49 001
Investeringer i tilknyttet selskap		5 570 939	5 607 239
Lån til tilknyttet selskap og felles kontrollert virksomhet		520 000	520 000
Andre langsiktige fordringer		986 763	1 776 763
Sum finansielle anleggsmidler		7 126 703	7 953 003
Sum anleggsmidler		7 126 703	7 953 003
OMLØPSMIDLER			
FORDRINGER			
Andre kortsiktige fordringer		2 138	2 789 597
Sum fordringer		2 138	2 789 597
INVESTERINGER			
Markedsbaserte aksjer		2 926 988	3 446 650
Sum investeringer		2 926 988	3 446 650
Bankinnskudd, kontanter o.l.		23 100 826	4 106 692
Sum omløpsmidler		26 029 952	10 342 939
Sum eiendeler		33 156 655	18 295 942



BALANSE

MERKESVIK INVEST AS

EGENKAPITAL OG GJELD	Note	2023	2022
EGENKAPITAL			
INNSKUTT EGENKAPITAL			
Aksjekapital	3, 4	100 000	100 000
Overkurs	3	407 377	407 377
Sum innskutt egenkapital		507 377	507 377
OPPTJENT EGENKAPITAL			
Annen egenkapital	3	28 511 028	17 774 691
Sum opptjent egenkapital		28 511 028	17 774 691
Sum egenkapital	3	29 018 404	18 282 067
GJELD			
AVSETNING FOR FORPLIKTELSE			
Utsatt skatt	2	1 598 358	0
Sum avsetning for forpliktelser		1 598 358	0
KORTSIKTIG GJELD			
Leverandørgjeld		0	750
Betalbar skatt	2	539 893	13 125
Utbytte		2 000 000	0
Sum kortsiktig gjeld		2 539 893	13 875
Sum gjeld		4 138 251	13 875
Sum egenkapital og gjeld		33 156 655	18 295 942

Ramnes, 21.06.2024
Styret i MERKESVIK INVEST AS

Per Einar Merkesvik
Styreleder/daglig leder



NOTER TIL ÅRSREGNSKAP

Regnskapsprinsipper

Årsregnskapet er satt opp i samsvar med regnskapsloven og NRS 8 - God regnskapsskikk for små foretak.

SKATT

Skattekostnaden i resultatregnskapet omfatter både periodens betalbare skatt og endring i utsatt skatt. Utsatt skatt er beregnet med 22 % på grunnlag av de midlertidige forskjeller som eksisterer mellom regnskapsmessige og skattemessige verdier, samt ligningsmessig underskudd til fremføring ved utgangen av regnskapsåret. Skatteøkende og skattereduserende midlertidige forskjeller som reverserer eller kan reverseres i samme periode er utlignet og nettoført.

KLASSIFISERING OG VURDERING AV OMLØPSMIDLER

Omløpsmidler og kortsiktig gjeld omfatter normalt poster som forfaller til betaling innen ett år etter balansedagen, samt poster som knytter seg til varekretsløpet. Omløpsmidler vurderes til laveste verdi av anskaffelseskost og virkelig verdi.

AKSJER I DATTERSELSKAP

Datterselskap vurderes etter kostmetoden i selskapsregnskapet. Investeringen er vurdert til anskaffelseskost for aksjene med mindre nedskrivning har vært nødvendig. Det er foretatt nedskrivning til virkelig verdi når verdifall skyldes årsaker som ikke kan forventes å være forbigående og det må anses nødvendig etter god regnskapsskikk. Nedskrivninger er reversert når grunnlaget for nedskrivning ikke lenger er til stede.

Utbytte, konsernbidrag og andre utdelinger fra datterselskap er inntektsført samme år som det er avsatt i givers regnskap. Overstiger utbytte / konsernbidraget andelen av opptjent resultat etter anskaffelsestidspunktet, representerer den overskytende del tilbakebetaling av investert kapital, og utdelingene er fratrukket investeringens verdi i balansen til morselskapet.

FORDRINGER

Kundefordringer og andre fordringer oppføres til pålydende etter fradrag for avsetning til forventet tap. Avsetning til tap gjøres på grunnlag av en individuell vurdering av de enkelte fordringene.

Note 1 Lønnskostnader

Merkosvik Invest AS har ikke hatt lønns- eller personalkostnader i 2023 og det foreligger heller ingen slike forpliktelser.

Note 2 Skatt

Årets skattekostnad	2023	2022
Resultatført skatt på ordinært resultat:		
Betalbar skatt	539 893	13 126
Endring i utsatt skattefordel	-399 490	0
Skattekostnad ordinært resultat	140 403	13 126



NOTER TIL ÅRSREGNSKAP

Skattepliktig inntekt:		
Resultat før skatt	3 580 205	4 138 048
Permanente forskjeller	-2 942 465	-4 078 382
Endring i midlertidige forskjeller	1 816 316	0
Skattepliktig inntekt	2 454 057	59 666
Betalbar skatt i balansen:		
Betalbar skatt på årets resultat	539 893	13 125
Sum betalbar skatt i balansen	539 893	13 125
Beregning av effektiv skattesats		
Resultat før skatt	3 580 205	4 138 048
Beregnet skatt av resultat før skatt	787 645	910 370
Skatteeffekt av permanente forskjeller	-647 342	-897 244
Sum	140 303	13 126
Effektiv skattesats	3,9 %	0,3 %

Skatteeffekten av midlertidige forskjeller som har gitt opphav til utsatt skatt og utsatte skattefordeler, spesifisert på typer av midlertidige forskjeller

	2023	2022	Endring
Gevinst – og tapskonto	7 265 263	9 081 579	1 816 316
Sum	7 265 263	9 081 579	1 816 316
Grunnlag for utsatt skatt	7 265 263	9 081 579	1 816 316
Utsatt skatt (22 %)	1 598 358	1 997 947	399 590

Note 3 Egenkapital

	Aksjekapital	Overkurs	Annen innskutt egenkapital	Annen egenkapital	Sum egenkapital
Pr. 31.12.2022	100 000	407 377	0	17 774 691	18 282 067
Pr 01.01.2023	100 000	407 377	0	17 774 691	18 282 067
Årets resultat				3 439 802	3 439 802
Utbytte				2 000 000	2 000 000
Fusjon Barkåker Mat				9 296 536	9 296 536
Pr. 31.12.2023	100 000	407 377	0	28 511 028	29 018 404



NOTER TIL ÅRSREGNSKAP

Note 4 Aksjonærer

Aksjekapitalen i MERKESVIK INVEST AS pr. 31.12 består av:

	Antall	Pålydende	Bokført
Ordinære aksjer	1	100 000,0	100 000
Sum	1		100 000

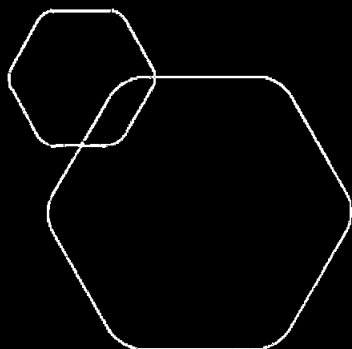
Eierstruktur

Aksjonærer i % pr. 31.12:

	Ordinære	Eierandel	Stemmeandel
Per Einar Merkesvik	1	100,0	100,0

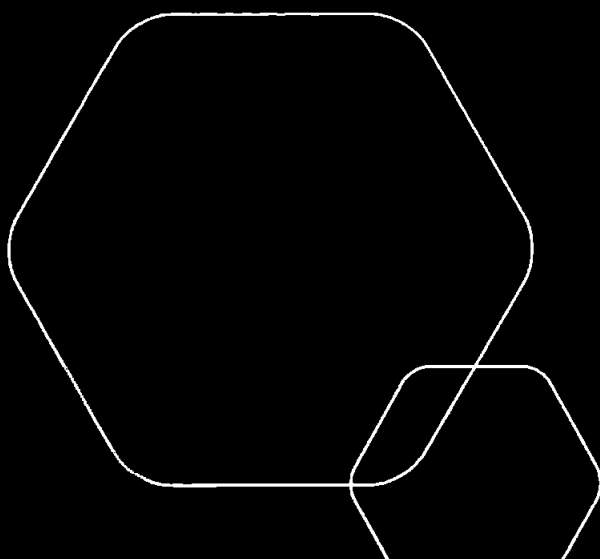
Aksjer eiet av medlemmer i styret og daglig leder:

Navn	Verv	Ordinære
Per Einar Merkesvik	Styreleder/daglig leder	1
Totalt antall aksjer		1



Årsregnskap 2023
MERKESVIK INVEST AS

Resultatregnskap
Balanse
Noter til regnskapet



Org.nr.: 989 203 053



ÅSVANG & CO
STATSAUTORISERTE
REVISORER

Til generalforsamlingen i Merkesvik Invest AS

Uavhengig revisors beretning

Konklusjon

Vi har revidert årsregnskapet for Merkesvik Invest AS som viser et overskudd på kr 3 439 802. Årsregnskapet består av balanse per 31. desember 2023, resultatregnskap for regnskapsåret avsluttet per denne datoen og noter til årsregnskapet, herunder et sammendrag av viktige regnskapsprinsipper.

Etter vår mening

- oppfyller årsregnskapet gjeldende lovkrav, og
- gir årsregnskapet et rettviseende bilde av selskapets finansielle stilling per 31. desember 2023 og av dets resultater for regnskapsåret avsluttet per denne datoen i samsvar med regnskapslovens regler og god regnskapsskikk i Norge.

Grunnlag for konklusjonen

Vi har gjennomført revisjonen i samsvar med International Standards on Auditing (ISA-ene). Våre oppgaver og plikter i henhold til disse standardene er beskrevet nedenfor under "Revisors oppgaver og plikter ved revisjonen av årsregnskapet". Vi er uavhengige av selskapet i samsvar med kravene i relevante lover og forskrifter i Norge og International Code of Ethics for Professional Accountants (inkludert internasjonale uavhengighetsstandarder) utstedt av International Ethics Standards Board for Accountants (IESBA-reglene), og vi har overholdt våre øvrige etiske forpliktelser i samsvar med disse kravene. Innhentet revisjonsbevis er etter vår vurdering tilstrekkelig og hensiktsmessig som grunnlag for vår konklusjon.

Ledelsens ansvar for årsregnskapet

Styret og daglig leder (ledelsen) er ansvarlig for å utarbeide årsregnskapet og for at det gir et rettviseende bilde i samsvar med regnskapslovens regler og god regnskapsskikk i Norge. Ledelsen er også ansvarlig for slik intern kontroll som den finner nødvendig for å kunne utarbeide et årsregnskap som ikke inneholder vesentlig feilinformasjon, verken som følge av misligheter eller utilsiktede feil.

Ved utarbeidelsen av årsregnskapet må ledelsen ta standpunkt til selskapets evne til fortsatt drift og opplyse om forhold av betydning for fortsatt drift. Forutsetningen om fortsatt drift skal legges til grunn for årsregnskapet så lenge det ikke er sannsynlig at virksomheten vil bli avvirket.

Adresse Revisjonsfirmaet Åsvang & Co AS Kilengaten 1 3117 Tønsberg	Telefon 33 30 00 80 E-post revisjonsfirmaet@asvang.no	Foretaksnummer 987 679 026 MVA Hjemmeside www.asvang.no	Medlemmer av Den norske Revisorforening
--	--	---	---

side 1 av 2



ÅSVANG & CO
STATSAUTORISERTE
REVISORER

Revisors oppgaver og plikter ved revisjonen av årsregnskapet

Vårt mål er å oppnå betryggende sikkerhet for at årsregnskapet som helhet ikke inneholder vesentlig feilinformasjon, verken som følge av misligheter eller utilsiktede feil, og å avgi en revisjonsberetning som inneholder vår konklusjon. Betryggende sikkerhet er en høy grad av sikkerhet, men ingen garanti for at en revisjon utført i samsvar med ISA-ene, alltid vil avdekke vesentlig feilinformasjon.

Feilinformasjon kan oppstå som følge av misligheter eller utilsiktede feil. Feilinformasjon er å anse som vesentlig dersom den enkeltvis eller samlet med rimelighet kan forventes å påvirke de økonomiske beslutningene som brukerne foretar på grunnlag av årsregnskapet.

For videre beskrivelse av revisors oppgaver og plikter vises det til:
<https://revisorforeningen.no/revisjonsberetninger>

Tønsberg, 24.06.2024
Revisjonsfirmaet Åsvang & Co AS

Birger Hanto
Statsautorisert revisor



RESULTATREGNSKAP

MERKESVIK INVEST AS

DRIFTSINNEKTER OG DRIFTSKOSTNADER	Note	2023	2022
Annen driftskostnad	1	127 093	79 250
Sum driftskostnader		127 093	79 250
Driftsresultat		-127 093	-79 250
FINANSINNEKTER OG FINANSKOSTNADER			
Inntekt på investering i datterselskap		2 340 000	4 088 000
Annen renteinntekt		694 777	16 304
Annen finansinntekt		1 267 543	1 187 422
Verdiøkning markedsbaserte omløpsmidler		0	1 055 466
Verdireduksjon markedsbaserte omløpsmidler		595 022	2 129 866
Annen rentekostnad		0	28
Resultat av finansposter		3 707 298	4 217 298
Resultat før skattekostnad		3 580 205	4 138 048
Skattekostnad på resultat	2	140 403	13 126
Resultat		3 439 802	4 124 922
Årsresultat	3	3 439 802	4 124 922
OVERFØRINGER			
Avsatt til utbytte		2 000 000	0
Avsatt til annen egenkapital		1 439 802	4 124 922
Sum overføringer		3 439 802	4 124 922



BALANSE

MERKESVIK INVEST AS

EIENDELER	Note	2023	2022
ANLEGGSMIDLER			
FINANSIELLE ANLEGGSMIDLER			
Investeringer i datterselskap		49 001	49 001
Investeringer i tilknyttet selskap		5 570 939	5 607 239
Lån til tilknyttet selskap og felles kontrollert virksomhet		520 000	520 000
Andre langsiktige fordringer		986 763	1 776 763
Sum finansielle anleggsmidler		7 126 703	7 953 003
Sum anleggsmidler		7 126 703	7 953 003
OMLØPSMIDLER			
FORDRINGER			
Andre kortsiktige fordringer		2 138	2 789 597
Sum fordringer		2 138	2 789 597
INVESTERINGER			
Markedsbaserte aksjer		2 926 988	3 446 650
Sum investeringer		2 926 988	3 446 650
Bankinnskudd, kontanter o.l.		23 100 826	4 106 692
Sum omløpsmidler		26 029 952	10 342 939
Sum eiendeler		33 156 655	18 295 942

BankID Signering
For Einar Merkesvik
2024-06-21



BALANSE

MERKESVIK INVEST AS

EGENKAPITAL OG GJELD	Note	2023	2022
EGENKAPITAL			
INNSKUTT EGENKAPITAL			
Aksjekapital	3, 4	100 000	100 000
Overkurs	3	407 377	407 377
Sum innskutt egenkapital		507 377	507 377
OPPTJENT EGENKAPITAL			
Annen egenkapital	3	28 511 028	17 774 691
Sum opptjent egenkapital		28 511 028	17 774 691
Sum egenkapital	3	29 018 404	18 282 067
GJELD			
AVSETNING FOR FORPLIKTELSER			
Utsatt skatt	2	1 598 358	0
Sum avsetning for forpliktelser		1 598 358	0
KORTSIKTIG GJELD			
Leverandørgjeld		0	750
Betalbar skatt	2	539 893	13 125
Utbytte		2 000 000	0
Sum kortsiktig gjeld		2 539 893	13 875
Sum gjeld		4 138 251	13 875
Sum egenkapital og gjeld		33 156 655	18 295 942

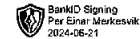
Ramnes, 21.06.2024
Styret i MERKESVIK INVEST AS

Per Einar Merkesvik
Styreleder/daglig leder



NOTER TIL ÅRSREGNSKAP

Regnskapsprinsipper



Årsregnskapet er satt opp i samsvar med regnskapsloven og NRS 8 - God regnskapsskikk for små foretak.

SKATT

Skattekostnaden i resultatregnskapet omfatter både periodens betalbare skatt og endring i utsatt skatt. Utsatt skatt er beregnet med 22 % på grunnlag av de midlertidige forskjeller som eksisterer mellom regnskapsmessige og skattemessige verdier, samt ligningsmessig underskudd til fremføring ved utgangen av regnskapsåret. Skatteøkende og skattereduserende midlertidige forskjeller som reverserer eller kan reverseres i samme periode er utlignet og nettoført.

KLASSIFISERING OG VURDERING AV OMLØPSMIDLER

Omløpsmidler og kortsiktig gjeld omfatter normalt poster som forfaller til betaling innen ett år etter balansedagen, samt poster som knytter seg til varekretsløpet. Omløpsmidler vurderes til laveste verdi av anskaffelseskost og virkelig verdi.

AKSJER I DATTERSELSKAP

Datterselskap vurderes etter kostmetoden i selskapsregnskapet. Investeringen er vurdert til anskaffelseskost for aksjene med mindre nedskrivning har vært nødvendig. Det er foretatt nedskrivning til virkelig verdi når verdifall skyldes årsaker som ikke kan forventes å være forbigående og det må anses nødvendig etter god regnskapsskikk. Nedskrivninger er reversert når grunnlaget for nedskrivning ikke lenger er til stede.

Utbytte, konsernbidrag og andre utdelinger fra datterselskap er inntektsført samme år som det er avsatt i givers regnskap. Overstiger utbytte / konsernbidraget andelen av opptjent resultat etter anskaffelsestidspunktet, representerer den overskytende del tilbakebetaling av investert kapital, og utdelingene er fratrukket investeringens verdi i balansen til morselskapet.

FORDRINGER

Kundefordringer og andre fordringer oppføres til pålydende etter fradrag for avsetning til forventet tap. Avsetning til tap gjøres på grunnlag av en individuell vurdering av de enkelte fordringene.

Note 1 Lønnskostnader

Merkesvik Invest AS har ikke hatt lønns- eller personalkostnader i 2023 og det foreligger heller ingen slike forpliktelser.

Note 2 Skatt

<u>Årets skattekostnad</u>	<u>2023</u>	<u>2022</u>
Resultatført skatt på ordinært resultat:		
Betalbar skatt	539 893	13 126
Endring i utsatt skattefordel	-399 490	0
Skattekostnad ordinært resultat	140 403	13 126



NOTER TIL ÅRSREGNSKAP

Skattepliktig inntekt:		
Resultat før skatt	3 58	18 048
Permanente forskjeller	-2 942 465	-4 078 382
Endring i midlertidige forskjeller	1 816 316	0
Skattepliktig inntekt	2 454 057	59 666
Betalbar skatt i balansen:		
Betalbar skatt på årets resultat	539 893	13 125
Sum betalbar skatt i balansen	539 893	13 125
Beregning av effektiv skattesats		
Resultat før skatt	3 580 205	4 138 048
Beregnet skatt av resultat før skatt	787 645	910 370
Skatteeffekt av permanente forskjeller	-647 342	-897 244
Sum	140 303	13 126
Effektiv skattesats	3,9 %	0,3 %

BankID Signering
Per Einar Merkesvik
2024-06-21

Skatteeffekten av midlertidige forskjeller som har gitt opphav til utsatt skatt og utsatte skattefordeler, spesifisert på typer av midlertidige forskjeller

	2023	2022	Endring
Gevinst – og tapskonto	7 265 263	9 081 579	1 816 316
Sum	7 265 263	9 081 579	1 816 316
Grunnlag for utsatt skatt	7 265 263	9 081 579	1 816 316
Utsatt skatt (22 %)	1 598 358	1 997 947	399 590

Note 3 Egenkapital

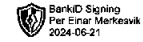
	Aksjekapital	Overkurs	Annen innskutt egenkapital	Annen egenkapital	Sum egenkapital
Pr. 31.12.2022	100 000	407 377	0	17 774 691	18 282 067
Pr 01.01.2023	100 000	407 377	0	17 774 691	18 282 067
Årets resultat				3 439 802	3 439 802
Utbytte				2 000 000	2 000 000
Fusjon Barkåker Mat				9 296 536	9 296 536
Pr. 31.12.2023	100 000	407 377	0	28 511 028	29 018 404



NOTER TIL ÅRSREGNSKAP

Note 4 Aksjonærer

Aksjekapitalen i MERKESVIK INVEST AS pr. 31.12 består av:



	Antall	Pålydende	Bokført
Ordinære aksjer	1	100 000,0	100 000
Sum	1		100 000

Eierstruktur

Aksjonærer i % pr. 31.12:

	Ordinære	Eierandel	Stemmeandel
Per Einar Merkesvik	1	100,0	100,0

Aksjer eiet av medlemmer i styret og daglig leder:

Navn	Verv	Ordinære
Per Einar Merkesvik	Styreleder/daglig leder	1
Totalt antall aksjer		1