



## ÅRSREGNSKAPET FOR REGNSKAPSÅRET 2019 - GENERELL INFORMASJON

### Enheten

Organisasjonsnummer: 912 797 295  
Organisasjonsform: Aksjeselskap  
Foretaksnavn: SB PROSJEKT AS  
Forretningsadresse: Hesthaugen 93  
5211 OS

### Regnskapsår

Årsregnskapets periode: 01.01.2019 - 31.12.2019

### Konsern

Morselskap i konsern: Nei

### Regnskapsregler

Regler for små foretak benyttet: Ja  
Benyttet ved utarbeidelsen av årsregnskapet til selskapet: Regnskapslovens alminnelige regler

### Årsregnskapet fastsatt av kompetent organ

Bekreftet av representant for selskapet: Bjarte Bøe  
Dato for fastsettelse av årsregnskapet: 03.04.2020

### Grunnlag for avgivelse

År 2019: Årsregnskapet er elektronisk innlevert  
År 2018: Tall er hentet fra elektronisk innlevert årsregnskap fra 2019

*Det er ikke krav til at årsregnskapet m.v. som sendes til Regnskapsregisteret er undertegnet. Kontrollen på at dette er utført ligger hos revisor/enhetens øverste organ. Sikkerheten ivaretas ved at innsender har rolle/rettighet for innsending av årsregnskapet via Altinn, og ved at det bekreftes at årsregnskapet er fastsatt av kompetent organ.*

Brønnøysundregistrene, 11.05.2021



## Resultatregnskap

Beløp i: NOK	Note	2019	2018
<b>RESULTATREGNSKAP</b>			
<b>Kostnader</b>			
Annen driftskostnad		16 648	6 719
<b>Sum kostnader</b>		<b>16 648</b>	<b>6 719</b>
<b>Driftsresultat</b>		<b>-16 648</b>	<b>-6 719</b>
<b>Finansinntekter og finanskostnader</b>			
Renteinntekt fra foretak i samme konsern			501
Annen renteinntekt		16	8
<b>Sum finansinntekter</b>		<b>16</b>	<b>509</b>
Rentekostnad til foretak i samme konsern		852	815
<b>Sum finanskostnader</b>		<b>852</b>	<b>815</b>
<b>Netto finans</b>		<b>-836</b>	<b>-306</b>
<b>Ordinært resultat før skattekostnad</b>		<b>-17 484</b>	<b>-7 025</b>
Skattekostnad på ordinært resultat	1	-3 846	-1 616
<b>Ordinært resultat etter skattekostnad</b>		<b>-13 638</b>	<b>-5 409</b>
<b>Årsresultat</b>	3	<b>-13 638</b>	<b>-5 409</b>
<b>Årsresultat etter minoritetsinteresser</b>		<b>-13 638</b>	<b>-5 409</b>
<b>Totalresultat</b>		<b>-13 638</b>	<b>-5 409</b>
<b>Overføringer og disponeringer</b>			
Konsernbidrag			-5 409
Udekket tap		-10 561	
Overført fra annen egenkapital		-3 077	
<b>Sum overføringer og disponeringer</b>		<b>-13 638</b>	<b>-5 409</b>



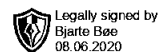
## Balanse

Beløp i: NOK	Note	2019	2018
<b>BALANSE - EIENDELER</b>			
<b>Anleggsmidler</b>			
<b>Immaterielle eiendeler</b>			
Utsatt skattefordel	1		
<b>Varige driftsmidler</b>			
Tomter, bygninger o.a. fast eiendom		45 000	45 000
<b>Sum varige driftsmidler</b>		<b>45 000</b>	<b>45 000</b>
<b>Finansielle anleggsmidler</b>			
Lån til foretak i samme konsern			23 737
<b>Sum finansielle anleggsmidler</b>			<b>23 737</b>
<b>Sum anleggsmidler</b>		<b>45 000</b>	<b>68 737</b>
<b>Omløpsmidler</b>			
<b>Varer</b>			
<b>Fordringer</b>			
Konsernfordringer		17 484	7 025
<b>Sum fordringer</b>		<b>17 484</b>	<b>7 025</b>
<b>Bankinnskudd, kontanter og lignende</b>			
Bankinnskudd, kontanter o.l.		28 761	12 819
<b>Sum bankinnskudd, kontanter og lignende</b>		<b>28 761</b>	<b>12 819</b>
<b>Sum omløpsmidler</b>		<b>46 245</b>	<b>19 844</b>
<b>SUM EIENDELER</b>		<b>91 245</b>	<b>88 581</b>
<b>BALANSE - EGENKAPITAL OG GJELD</b>			
<b>Egenkapital</b>			
<b>Innskutt egenkapital</b>			
Aksjekapital	2	30 000	30 000



## Balanse

<b>Beløp i: NOK</b>	<b>Note</b>	<b>2019</b>	<b>2018</b>
Beholdning av egne aksjer	2		
Annen innskutt egenkapital		30 511	16 873
<b>Sum innskutt egenkapital</b>		<b>60 511</b>	<b>46 873</b>
<b>Opptjent egenkapital</b>			
Annen egenkapital			3 077
Udekket tap		10 561	
<b>Sum opptjent egenkapital</b>		<b>-10 561</b>	<b>3 077</b>
<b>Sum egenkapital</b>	3	<b>49 950</b>	<b>49 950</b>
<b>Gjeld</b>			
<b>Langsiktig gjeld</b>			
Utsatt skatt	1		
<b>Annen langsiktig gjeld</b>			
<b>Sum langsiktig gjeld</b>		<b>0</b>	<b>0</b>
<b>Kortsiktig gjeld</b>			
Leverandørgjeld		1 813	
Betalbar skatt	1		
Kortsiktig konserngjeld		39 483	38 631
<b>Sum kortsiktig gjeld</b>		<b>41 296</b>	<b>38 631</b>
<b>Sum gjeld</b>		<b>41 296</b>	<b>38 631</b>
<b>SUM EGENKAPITAL OG GJELD</b>		<b>91 245</b>	<b>88 581</b>



# Årsregnskap 2019

## Sb Prosjekt AS

**Resultatregnskap**  
**Balanse**  
**Noter til regnskapet**

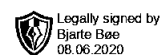
**Org.nr.: 912 797 295**



## RESULTATREGNSKAP

### SB PROSJEKT AS

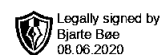
DRIFTSINNEKTER OG DRIFTSKOSTNADER	Note	2019	2018
Annen driftskostnad		16 648	6 719
<b>Sum driftskostnader</b>		<b>16 648</b>	<b>6 719</b>
<b>Driftsresultat</b>		<b>-16 648</b>	<b>-6 719</b>
<b>FINANSINNEKTER OG FINANSKOSTNADER</b>			
Renteinntekt fra foretak i samme konsern		0	501
Renteinntekt fra tilknyttet selskap		0	8
Annen renteinntekt		16	0
Rentekostnad til foretak i samme konsern		852	815
<b>Resultat av finansposter</b>		<b>-836</b>	<b>-306</b>
Ordinært resultat før skattekostnad		-17 484	-7 025
Skattekostnad på ordinært resultat	1	-3 846	-1 616
<b>Ordinært resultat</b>		<b>-13 638</b>	<b>-5 409</b>
<b>EKSTRAORDINÆRE INNEKTER OG KOSTNADER</b>			
<b>Årsresultat</b>	<b>3</b>	<b>-13 638</b>	<b>-5 409</b>
<b>OVERFØRINGER</b>			
Mottatt konsernbidrag		0	5 409
Overført til udekket tap		10 561	0
Overført fra annen egenkapital		3 077	0
<b>Sum overføringer</b>		<b>-13 638</b>	<b>-5 409</b>



### BALANSE

#### SB PROSJEKT AS

EIENDELER	Note	2019	2018
<b>ANLEGGSMIDLER</b>			
<b>IMMATERIELLE EIENDELER</b>			
<b>VARIGE DRIFTSMIDLER</b>			
Tomter, bygninger o.a. fast eiendom		45 000	45 000
<b>Sum varige driftsmidler</b>		<b>45 000</b>	<b>45 000</b>
<b>FINANSIELLE ANLEGGSMIDLER</b>			
Lån til foretak i samme konsern		0	23 737
<b>Sum finansielle anleggsmidler</b>		<b>0</b>	<b>23 737</b>
<b>Sum anleggsmidler</b>		<b>45 000</b>	<b>68 737</b>
<b>OMLØPSMIDLER</b>			
<b>FORDRINGER</b>			
Kundefordringer konsern		0	7 025
Konsernfordringer		17 484	0
<b>Sum fordringer</b>		<b>17 484</b>	<b>7 025</b>
<b>INVESTERINGER</b>			
Bankinnskudd, kontanter o.l.		28 761	12 819
<b>Sum omløpsmidler</b>		<b>46 245</b>	<b>19 844</b>
<b>Sum eiendeler</b>		<b>91 245</b>	<b>88 581</b>



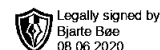
## BALANSE

### SB PROSJEKT AS

EGENKAPITAL OG GJELD	Note	2019	2018
<b>EGENKAPITAL</b>			
<b>INNSKUTT EGENKAPITAL</b>			
Aksjekapital	2	30 000	30 000
Annen innskutt egenkapital		30 511	16 873
<b>Sum innskutt egenkapital</b>		<b>60 511</b>	<b>46 873</b>
<b>OPPTJENT EGENKAPITAL</b>			
Annen egenkapital		0	3 077
Udekket tap		-10 561	0
<b>Sum opptjent egenkapital</b>		<b>-10 561</b>	<b>3 077</b>
<b>Sum egenkapital</b>	<b>3</b>	<b>49 950</b>	<b>49 950</b>
<b>GJELD</b>			
<b>AVSETNING FOR FORPLIKTELSER</b>			
<b>ANNEN LANGSIKTIG GJELD</b>			
<b>KORTSIKTIG GJELD</b>			
Leverandørgjeld		1 813	0
Konserngjeld		39 483	38 631
<b>Sum kortsiktig gjeld</b>		<b>41 296</b>	<b>38 631</b>
<b>Sum gjeld</b>		<b>41 296</b>	<b>38 631</b>
<b>Sum egenkapital og gjeld</b>		<b>91 245</b>	<b>88 581</b>

03.04.2020  
Styret i Sb Prosjekt AS

\_\_\_\_\_  
Bjarte Bøe  
styreleder/daglig leder



## Regnskapsprinsipper

Årsregnskapet er satt opp i samsvar med regnskapsloven og NRS 8 - God regnskapsskikk for små foretak.

## SKATT

Skattekostnaden i resultatregnskapet omfatter både periodens betalbare skatt og endring i utsatt skatt. Utsatt skatt er beregnet med 22 % på grunnlag av de midlertidige forskjeller som eksisterer mellom regnskapsmessige og skattemessige verdier, samt ligningsmessig underskudd til fremføring ved utgangen av regnskapsåret. Skatteøkende og skattereduserende midlertidige forskjeller som reverserer eller kan reverseres i samme periode er utlignet og nettoført.

## KLASSIFISERING OG VURDERING AV ANLEGGSMIDLER

Anleggsmidler omfatter eiendeler bestemt til varig eie og bruk. Anleggsmidler er vurdert til anskaffelseskost. Varige driftsmidler balanseføres og avskrives over driftsmidlets økonomiske levetid. Avskrivningsperioden for fast eiendom anskaffet etter 2009 er dekomponert i en del som gjelder råbygget og en del som gjelder faste tekniske installasjoner. Varige driftsmidler nedskrives til gjenvinnbart beløp ved verdifall som forventes ikke å være forbigående. Gjenvinnbart beløp er det høyeste av netto salgsverdi og verdi i bruk. Verdi i bruk er nåverdi av fremtidige kontantstrømmer knyttet til eiendelen. Nedskrivningen reverseres når grunnlaget for nedskrivningen ikke lenger er til stede.

## KLASSIFISERING OG VURDERING AV OMLØPSMIDLER

Omløpsmidler og kortsiktig gjeld omfatter normalt poster som forfaller til betaling innen ett år etter balansedagen, samt poster som knytter seg til varekretsløpet. Omløpsmidler vurderes til laveste verdi av anskaffelseskost og virkelig verdi.

## FORDRINGER

Kundefordringer og andre fordringer oppføres til pålydende etter fradrag for avsetning til forventet tap. Avsetning til tap gjøres på grunnlag av en individuell vurdering av de enkelte fordringene.

## Note 1 Skatt

<b>Årets skattekostnad</b>	<b>2019</b>	<b>2018</b>
Resultatført skatt på ordinært resultat:		
Betalbar skatt	0	0
Endring i utsatt skattefordel	-3 846	-1 616
<b>Skattekostnad ordinært resultat</b>	<b>-3 846</b>	<b>-1 616</b>
Skattepliktig inntekt:		
Ordinært resultat før skatt	-17 484	-7 025
Permanente forskjeller	0	0
Endring i midlertidige forskjeller	0	0
Mottatt konsernbidrag	17 484	0
<b>Skattepliktig inntekt</b>	<b>0</b>	<b>-7 025</b>
Betalbar skatt i balansen:		
Betalbar skatt på årets resultat	-3 846	0
Betalbar skatt på mottatt konsernbidrag	3 846	0
<b>Sum betalbar skatt i balansen</b>	<b>0</b>	<b>0</b>

Skatteeffekten av midlertidige forskjeller som har gitt opphav til utsatt skatt og utsatte skattefordeler, spesifisert på typer av midlertidige forskjeller:



2019

2018

Legally signed by  
Bjarne Bøe  
08.06.2020  
**Endring**

## Note 2 Aksjonærer

### AKSJEKAPITALEN I SB PROSJEKT AS PR. 31.12 BESTÅR AV:

	<b>Antall</b>	<b>Pålydende</b>	<b>Bokført</b>
Ordinære aksjer	1 000	30,00	30 000
<b>Sum</b>	<b>1 000</b>		<b>30 000</b>

### EIERSTRUKTUR

De største aksjonærene i % pr. 31.12 var:

	<b>Ordinære</b>	<b>Eierandel</b>	<b>Stemmeandel</b>
BJB HOLDING AS	1 000	100,0	100,0
<b>Totalt antall aksjer</b>	<b>1 000</b>	<b>100,0</b>	<b>100,0</b>

## Note 3 Egenkapital

	<b>Aksjekapital</b>	<b>Overkurs</b>	<b>Annen innskutt egenkapital</b>	<b>Annen egenkapital</b>	<b>Sum egenkapital</b>
Pr. 31.12.2018	30 000	0	16 873	3 077	49 950
<b>Pr 01.01.2019</b>	<b>30 000</b>	<b>0</b>	<b>16 873</b>	<b>3 077</b>	<b>49 950</b>
Årets resultat				-13 638	-13 638
Konsernbidrag mottatt			17 484		17 484
Konsernbidragets innvirkning på utsatt skatt			-3 846		-3 846
<b>Pr 31.12.2019</b>	<b>30 000</b>	<b>0</b>	<b>30 511</b>	<b>-10 561</b>	<b>49 950</b>