



## ÅRSREGNSKAPET FOR REGNSKAPSÅRET 2022 - GENERELL INFORMASJON

### Enheten

Organisasjonsnummer: 918 824 944  
Organisasjonsform: Aksjeselskap  
Foretaksnavn: HARDANGER TRANSPORT AS  
Forretningsadresse: Holmavegen 21  
5750 ODDA

### Regnskapsår

Årsregnskapets periode: 01.01.2022 - 31.12.2022

### Konsern

Morselskap i konsern: Nei

### Regnskapsregler

Regler for små foretak benyttet: Ja  
Benyttet ved utarbeidelsen av årsregnskapet til selskapet: Regnskapslovens alminnelige regler

### Årsregnskapet fastsatt av kompetent organ

Bekreftet av representant for selskapet: Svein Petter Garberg  
Dato for fastsettelse av årsregnskapet: 30.06.2023

### Grunnlag for avgivelse

År 2022: Årsregnskapet er elektronisk innlevert  
År 2021: Tall er hentet fra elektronisk innlevert årsregnskap fra 2022

*Det er ikke krav til at årsregnskapet m.v. som sendes til Regnskapsregisteret er undertegnet. Kontrollen på at dette er utført ligger hos revisor/enhetens øverste organ. Sikkerheten ivaretas ved at innsender har rolle/rettighet for innsending av årsregnskapet via Altinn, og ved at det bekreftes at årsregnskapet er fastsatt av kompetent organ.*

Brønnøysundregistrene, 07.07.2024



### Resultatregnskap

Beløp i: NOK	Note	2022	2021
<b>RESULTATREKNESKAP</b>			
<b>Inntekter</b>			
Salgsinntekt		17 804 062	15 403 702
Annen driftsinntekt	2	1 435 450	
<b>Sum inntekter</b>		<b>19 239 512</b>	<b>15 403 702</b>
<b>Kostnader</b>			
Varekostnad		2 270 167	2 325 609
Lønnskostnad	3	4 080 624	3 674 567
Avskrivning av driftsmidler	4	102 730	87 795
Annen driftskostnad	3, 4	11 293 641	8 590 252
<b>Sum kostnader</b>		<b>17 747 162</b>	<b>14 678 223</b>
<b>Driftsresultat</b>		<b>1 492 350</b>	<b>725 479</b>
<b>Finansinntekter og finanskostnader</b>			
Anna renteinntekt		2 808	1 280
Annen finansinntekt		62 077	44 723
<b>Sum finansinntekter</b>		<b>64 885</b>	<b>46 003</b>
Annan rentekostnad		34 190	19 013
Annen finanskostnad		31 800	31 667
<b>Sum finanskostnader</b>		<b>65 990</b>	<b>50 680</b>
<b>Netto finans</b>		<b>-1 105</b>	<b>-4 677</b>
<b>Ordinært resultat før skattekostnad</b>		<b>1 491 245</b>	<b>720 802</b>
Skattekostnad på resultat	5	328 044	158 577
<b>Ordinært resultat etter skattekostnad</b>		<b>1 163 201</b>	<b>562 225</b>
<b>Årsresultat</b>		<b>1 163 201</b>	<b>562 225</b>
<b>Årsresultat etter minoritetsinteresser</b>		<b>1 163 201</b>	<b>562 225</b>
<b>Totalresultat</b>		<b>1 163 201</b>	<b>562 225</b>



## Resultatregnskap

<b>Beløp i: NOK</b>	<b>Note</b>	<b>2022</b>	<b>2021</b>
<b>Overføringer og disponeringar</b>			
Avsatt til annen egenkapital		1 163 201	562 225
<b>Sum overføringer og disponeringar</b>		<b>1 163 201</b>	<b>562 225</b>



## Balanse

Beløp i: NOK	Note	2022	2021
<b>BALANSE - EIGEDELAR</b>			
<b>Anleggsmiddel</b>			
<b>Immaterielle egedelar</b>			
Utsett skattefordel	5	13 186	5 680
<b>Sum immaterielle egedelar</b>		<b>13 186</b>	<b>5 680</b>
<b>Varige driftsmiddel</b>			
Biler og transportmidler	4	216 250	196 000
Driftsløsøre, inventar o.a. utstyr	4	128 810	57 500
<b>Sum varige driftsmiddel</b>	13	<b>345 060</b>	<b>253 500</b>
<b>Finansielle anleggsmiddel</b>			
Investeringar i tilknytt selskap	6	650 000	650 000
<b>Sum finansielle anleggsmiddel</b>		<b>650 000</b>	<b>650 000</b>
<b>Sum anleggsmiddel</b>		<b>1 008 246</b>	<b>909 180</b>
<b>Omløpsmiddel</b>			
<b>Varer</b>			
<b>Krav</b>			
Kundefordringer	7, 8, 13	4 168 284	2 068 067
Andre kortsiktige fordringer	8	256 410	491 652
<b>Sum krav</b>		<b>4 424 694</b>	<b>2 559 719</b>
<b>Bankinnskot, kontantar og liknande</b>			
Bankinnskudd, kontanter o.l.	9	1 443 983	1 904 075
<b>Sum bankinnskot, kontantar og liknande</b>		<b>1 443 983</b>	<b>1 904 075</b>
<b>Sum omløpsmiddel</b>		<b>5 868 677</b>	<b>4 463 794</b>
<b>SUM EIGEDELAR</b>		<b>6 876 923</b>	<b>5 372 974</b>

## BALANSE - EIGENKAPITAL OG GJELD



## Balanse

Beløp i: NOK	Note	2022	2021
<b>Eigenkapital</b>			
<b>Innskoten eigenkapital</b>			
Aksjekapital	10, 11	30 000	30 000
<b>Sum innskoten eigenkapital</b>		<b>30 000</b>	<b>30 000</b>
<b>Opptent eigenkapital</b>			
Annen egenkapital	11	3 443 148	2 279 947
Udisponert resultat			
<b>Sum opptent eigenkapital</b>		<b>3 443 148</b>	<b>2 279 947</b>
<b>Sum egenkapital</b>	11	<b>3 473 148</b>	<b>2 309 947</b>
<b>Gjeld</b>			
<b>Langsiktig gjeld</b>			
Andre avsetninger for forpliktelser	12	33 333	43 333
<b>Sum avsetjinger for plikter</b>		<b>33 333</b>	<b>43 333</b>
<b>Anna langsiktig gjeld</b>			
<b>Sum langsiktig gjeld</b>		<b>33 333</b>	<b>43 333</b>
<b>Kortsiktig gjeld</b>			
Leverandørgjeld	8	1 068 606	1 467 541
Betalbar skatt	5	335 550	160 030
Skyldig offentlige avgifter		1 016 812	749 841
Annen kortsiktig gjeld		949 474	642 282
<b>Sum kortsiktig gjeld</b>	8	<b>3 370 442</b>	<b>3 019 694</b>
<b>Sum gjeld</b>		<b>3 403 775</b>	<b>3 063 027</b>
<b>SUM EIGENKAPITAL OG GJELD</b>		<b>6 876 923</b>	<b>5 372 974</b>



## Brønnøysundregistrene

### ÅRSREGNSKAP FOR REGNSKAPSÅRET 2022 - GENERELL INFORMASJON

Journalnummer: 2023 570191

#### Enheten

Organisasjonsnummer: 918 824 944  
Organisasjonsform: Aksjeselskap  
Foretaksnavn: HARDANGER TRANSPORT AS  
Forretningsadresse: Holmavegen 21  
5750 ODDA

#### Regnskapsår

Årsregnskapets periode: 01.01.2022 - 31.12.2022

#### Konsern

Morselskap i konsern: Nei

#### Regnskapsregler

Regler for små foretak benyttet: Ja  
Benyttet ved utarbeidelsen av  
årsregnskapet til selskapet: Regnskapslovens alminnelige regler

#### Årsregnskapet fastsatt av kompetent organ

Bekreftet av representant for selskapet: Svein Petter Garberg  
Dato for fastsettelse av årsregnskapet: 30.06.2023

#### Grunnlag for avgivelse

År 2022: Årsregnskap er elektronisk innlevert.  
År 2021: Tall er hentet fra elektronisk innlevert årsregnskap fra 2022.

*Det er ikke krav til at årsregnskapet m.v. som sendes til Regnskapsregisteret er undertegnet. Kontrollen på at dette er utført ligger hos revisor/enhetens øverste organ. Sikkerheten ivaretas ved at innsender har rolle/rettighet for innsending av årsregnskapet via Altinn, og ved at det bekreftes at årsregnskapet er fastsatt av kompetent organ.*

Brønnøysundregistrene, 11.07.2023



Organisasjonsnr: 918 824 944  
HARDANGER TRANSPORT AS

## RESULTATREGNSKAP

Beløp i: NOK	Note	2022	2021
<b>RESULTATREKNESKAP</b>			
<b>Inntekter</b>			
Salgsinntekt		17 804 062	15 403 702
Annen driftsinntekt	2	1 435 450	
<b>Sum inntekter</b>		<b>19 239 512</b>	<b>15 403 702</b>
<b>Kostnader</b>			
Varekostnad		2 270 167	2 325 609
Lønnskostnad	3	4 080 624	3 674 567
Avskrivning av driftsmidler	4	102 730	87 795
Annen driftskostnad	3, 4	11 293 641	8 590 252
<b>Sum kostnader</b>		<b>17 747 162</b>	<b>14 678 223</b>
<b>Driftsresultat</b>		<b>1 492 350</b>	<b>725 479</b>
<b>Finansinntekter og finanskostnader</b>			
Anna renteinntekt		2 808	1 280
Annen finansinntekt		62 077	44 723
<b>Sum finansinntekter</b>		<b>64 885</b>	<b>46 003</b>
Annan rentekostnad		34 190	19 013
Annen finanskostnad		31 800	31 667
<b>Sum finanskostnader</b>		<b>65 990</b>	<b>50 680</b>
<b>Netto finans</b>		<b>-1 105</b>	<b>-4 677</b>
<b>Ordinært resultat før skattekostnad</b>			
Skattekostnad på resultat	5	328 044	158 577
<b>Ordinært resultat etter skattekostnad</b>		<b>1 163 201</b>	<b>562 225</b>
<b>Årsresultat</b>		<b>1 163 201</b>	<b>562 225</b>
<b>Årsresultat etter minoritetsinteresser</b>		<b>1 163 201</b>	<b>562 225</b>
<b>Totalresultat</b>		<b>1 163 201</b>	<b>562 225</b>
<b>Overføringer og disponeringar</b>			
Avsatt til annen egenkapital		1 163 201	562 225
<b>Sum overføringer og disponeringar</b>		<b>1 163 201</b>	<b>562 225</b>



Organisasjonsnr: 918 824 944  
HARDANGER TRANSPORT AS

## BALANSE

Beløp i: NOK	Note	2022	2021
<b>BALANSE - EIGEDELAR</b>			
<b>Anleggsmiddel</b>			
<b>Immaterielle egedelar</b>			
Utsett skattefordel	5	13 186	5 680
<b>Sum immaterielle egedelar</b>		<b>13 186</b>	<b>5 680</b>
<b>Varige driftsmiddel</b>			
Biler og transportmidler	4	216 250	196 000
Driftsløsøre, inventar o. a. utstyr	4	128 810	57 500
<b>Sum varige driftsmiddel</b>	<b>13</b>	<b>345 060</b>	<b>253 500</b>
<b>Finansielle anleggsmiddel</b>			
Investeringar i tilknytt selskap	6	650 000	650 000
<b>Sum finansielle anleggsmiddel</b>		<b>650 000</b>	<b>650 000</b>
<b>Sum anleggsmiddel</b>		<b>1 008 246</b>	<b>909 180</b>
<b>Omløpsmiddel</b>			
<b>Varer</b>			
<b>Krav</b>			
Kundefordringer	7, 8, 13	4 168 284	2 068 067
Andre kortsiktige fordringer	8	256 410	491 652
<b>Sum krav</b>		<b>4 424 694</b>	<b>2 559 719</b>
<b>Bankinnskot, kontantar og liknande</b>			
Bankinnskudd, kontanter o. l.	9	1 443 983	1 904 075
<b>Sum bankinnskot, kontantar og liknande</b>		<b>1 443 983</b>	<b>1 904 075</b>
<b>Sum omløpsmiddel</b>		<b>5 868 677</b>	<b>4 463 794</b>
<b>SUM EIGEDELAR</b>		<b>6 876 923</b>	<b>5 372 974</b>
<b>BALANSE - EIGENKAPITAL OG GJELD</b>			
<b>Eigenkapital</b>			
<b>Innskoten eigenkapital</b>			
Aksjekapital	10, 11	30 000	30 000
<b>Sum innskoten eigenkapital</b>		<b>30 000</b>	<b>30 000</b>



<b>Opptent egenkapital</b>			
Annen egenkapital	11	3 443 148	2 279 947
Udisponert resultat			
<b>Sum opptent egenkapital</b>		<b>3 443 148</b>	<b>2 279 947</b>
<b>Sum egenkapital</b>	<b>11</b>	<b>3 473 148</b>	<b>2 309 947</b>
<b>Gjeld</b>			
<b>Langsiktig gjeld</b>			
Andre avsetninger for forpliktelseser	12	33 333	43 333
<b>Sum avsetjinger for plikter</b>		<b>33 333</b>	<b>43 333</b>
<b>Anna langsiktig gjeld</b>			
<b>Sum langsiktig gjeld</b>		<b>33 333</b>	<b>43 333</b>
<b>Kortsiktig gjeld</b>			
Leverandørgjeld	8	1 068 606	1 467 541
Betalbar skatt	5	335 550	160 030
Skyldig offentlige avgifter		1 016 812	749 841
Annen kortsiktig gjeld		949 474	642 282
<b>Sum kortsiktig gjeld</b>	<b>8</b>	<b>3 370 442</b>	<b>3 019 694</b>
<b>Sum gjeld</b>		<b>3 403 775</b>	<b>3 063 027</b>
<b>SUM EIGENKAPITAL OG GJELD</b>		<b>6 876 923</b>	<b>5 372 974</b>



Organisasjonsnr: 918 824 944  
HARDANGER TRANSPORT AS

NOTEOPPLYSNINGER - SELSKAP - alle poster oppgitt i hele tall

Note  
3

Tal på årsverk i regnskapsåret  
7.50

Sum Beløp

Balanseført verdi 31.12. Varige driftsmiddel Immaterielle eigned.

**Konsernregnskap**

Morselskapet sitt navn

Forretningskontor for morselskapet

Grunn til at dotterselskap ikke er tatt med i konsolideringa

Samla beløp - tilknytt selskap Årets Fjorårets

Samla beløp - føretak i samme konsern Årets Fjorårets

Samla beløp - føretak i samme konsern Årets Fjorårets

Samla beløp - felles kontrollert verksemd Årets Fjorårets

Pantstillingar Beløp

Behaldning av egne aksjar Tal på aksjar Pålydande Andel av aksjek.



Rev.nr./ Org.nr. 997 726 316 MVA  
Kremarveien 3, 5750 Odda  
Telefon: 53 64 32 24  
post@ullensvangrevisjon.no,  
[www.ullensvangrevisjon.no](http://www.ullensvangrevisjon.no)

Til generalforsamlingen i Hardanger Transport AS

## Uavhengig revisors beretning

### Konklusjon

Vi har revidert årsregnskapet for Hardanger Transport AS som viser et overskudd på NOK 1 163 201. Årsregnskapet består av balanse per 31. desember 2022, resultatregnskap for regnskapsåret avsluttet per denne datoen og noter til årsregnskapet, herunder et sammendrag av viktige regnskapsprinsipper.

Etter vår mening

- oppfyller årsregnskapet gjeldende lovkrav, og
- gir årsregnskapet et rettviseende bilde av selskapets finansielle stilling per 31. desember 2022, og av dets resultater for regnskapsåret avsluttet per denne datoen i samsvar med regnskapslovens regler og god regnskapsskikk i Norge.

### Grunnlag for konklusjonen

Vi har gjennomført revisjonen i samsvar med International Standards on Auditing (ISA-ene). Våre oppgaver og plikter i henhold til disse standardene er beskrevet nedenfor under *Revisors oppgaver og plikter ved revisjonen av årsregnskapet*. Vi er uavhengige av selskapet i samsvar med kravene i relevante lover og forskrifter i Norge og International Code of Ethics for Professional Accountants (inkludert internasjonale uavhengighetsstandarder) utstedt av International Ethics Standards Board for Accountants (IESBA-reglene), og vi har overholdt våre øvrige etiske forpliktelser i samsvar med disse kravene. Innhentet revisjonsbevis er etter vår vurdering tilstrekkelig og hensiktsmessig som grunnlag for vår konklusjon.

### Styrets og daglig leders ansvar for årsregnskapet

Styret og daglig leder (ledelsen) er ansvarlige for å utarbeide årsregnskapet og for at det gir et rettviseende bilde i samsvar med regnskapslovens regler og god regnskapsskikk i Norge. Ledelsen er også ansvarlig for slik internkontroll som den finner nødvendig for å kunne utarbeide et årsregnskap som ikke inneholder vesentlig feilinformasjon, verken som følge av misligheter eller utilsiktede feil.

Ved utarbeidelsen av årsregnskapet må ledelsen ta standpunkt til selskapets evne til fortsatt drift og opplyse om forhold av betydning for fortsatt drift. Forutsetningen om fortsatt drift skal legges til grunn for årsregnskapet så lenge det ikke er sannsynlig at virksomheten vil bli avvirket.

### Revisors oppgaver og plikter ved revisjonen av årsregnskapet

Vårt mål er å oppnå betryggende sikkerhet for at årsregnskapet som helhet ikke inneholder vesentlig feilinformasjon, verken som følge av misligheter eller utilsiktede feil, og å avgi en revisjonsberetning som inneholder vår konklusjon. Betryggende sikkerhet er en høy grad av sikkerhet, men ingen garanti for at en revisjon utført i samsvar med ISA-ene, alltid vil avdekke vesentlig feilinformasjon. Feilinformasjon kan oppstå som følge av misligheter eller utilsiktede feil. Feilinformasjon er å anse som vesentlig dersom den enkeltvis eller samlet med rimelighet kan forventes å påvirke de økonomiske beslutningene som brukerne foretar på grunnlag av årsregnskapet.




Rev.nr./Org.nr. 997 726 316 MVA  
Kremarveien 3, 5750 Odda  
Telefon: 53 64 32 24  
post@ullensvangrevisjon.no,  
[www.ullensvangrevisjon.no](http://www.ullensvangrevisjon.no)

---

For videre beskrivelse av revisors oppgaver og plikter vises det til:  
<https://revisorforeningen.no/revisjonsberetninger>

Odda, 29. juni 2023

**Ullensvang Revisjon AS**

  
Nils Magnus Berge  
Statsautorisert revisor



# Årsregnskap 2022

## Hardanger Transport AS

Resultatregnskap  
Balanse  
Noter

Org.nr.: 918 824 944



## RESULTATREGNSKAP

### HARDANGER TRANSPORT AS

DRIFTSINNEKTER OG DRIFTSKOSTNADER	Note	2022	2021
Salgsinntekt		17 804 062	15 403 702
Annen driftsinntekt	2	1 435 450	0
<b>Sum driftsinntekter</b>		<b>19 239 512</b>	<b>15 403 702</b>
Varekostnad		2 270 167	2 325 609
Lønnskostnad	3	4 080 624	3 674 567
Avskrivning av driftsmidler	4	102 730	87 795
Annen driftskostnad	3, 4	11 293 641	8 590 252
<b>Sum driftskostnader</b>		<b>17 747 162</b>	<b>14 678 223</b>
<b>Driftsresultat</b>		<b>1 492 350</b>	<b>725 479</b>
<b>FINANSINNEKTER OG FINANSKOSTNADER</b>			
Annen renteinntekt		2 808	1 280
Annen finansinntekt		62 077	44 723
Annen rentekostnad		34 190	19 013
Annen finanskostnad		31 800	31 667
<b>Resultat av finansposter</b>		<b>-1 105</b>	<b>-4 677</b>
Resultat før skattekostnad		1 491 245	720 802
Skattekostnad på resultat	5	328 044	158 577
<b>Resultat</b>		<b>1 163 201</b>	<b>562 225</b>
<b>Årsresultat</b>		<b>1 163 201</b>	<b>562 225</b>
<b>OVERFØRINGER</b>			
Avsatt til annen egenkapital		1 163 201	562 225
<b>Sum overføringer</b>		<b>1 163 201</b>	<b>562 225</b>



## BALANSE

### HARDANGER TRANSPORT AS

EIENDELER	Note	2022	2021
<b>ANLEGGSMIDLER</b>			
<b>IMMATERIELLE EIENDELER</b>			
Utsatt skattefordel	5	13 186	5 680
<b>Sum immaterielle eiendeler</b>		<b>13 186</b>	<b>5 680</b>
<b>VARIGE DRIFTSMIDLER</b>			
Biler og transportmidler	4	216 250	196 000
Driftsløsøre, inventar o.a. utstyr	4	128 810	57 500
<b>Sum varige driftsmidler</b>	<b>13</b>	<b>345 060</b>	<b>253 500</b>
<b>FINANSIELLE ANLEGGSMIDLER</b>			
Investeringer i tilknyttet selskap	6	650 000	650 000
<b>Sum finansielle anleggsmidler</b>		<b>650 000</b>	<b>650 000</b>
<b>Sum anleggsmidler</b>		<b>1 008 246</b>	<b>909 180</b>
<b>OMLØPSMIDLER</b>			
<b>FORDRINGER</b>			
Kundefordringer	7, 8, 13	4 168 284	2 068 067
Andre kortsiktige fordringer	8	256 410	491 652
<b>Sum fordringer</b>		<b>4 424 694</b>	<b>2 559 719</b>
Bankinnskudd, kontanter o.l.	9	1 443 983	1 904 075
<b>Sum omløpsmidler</b>		<b>5 868 677</b>	<b>4 463 794</b>
<b>Sum eiendeler</b>		<b>6 876 923</b>	<b>5 372 974</b>


**BALANSE**


## HARDANGER TRANSPORT AS


EGENKAPITAL OG GJELD	Note	2022	2021
<b>EGENKAPITAL</b>			
<b>INNSKUTT EGENKAPITAL</b>			
Aksjekapital	10, 11	30 000	30 000
<b>Sum innskutt egenkapital</b>		<b>30 000</b>	<b>30 000</b>
<b>OPPTJENT EGENKAPITAL</b>			
Annen egenkapital	11	3 443 148	2 279 947
<b>Sum opptjent egenkapital</b>		<b>3 443 148</b>	<b>2 279 947</b>
<b>Sum egenkapital</b>	<b>11</b>	<b>3 473 148</b>	<b>2 309 947</b>
<b>GJELD</b>			
<b>AVSETNING FOR FORPLIKTELSE</b>			
Andre avsetninger for forpliktelser	12	33 333	43 333
<b>Sum avsetning for forpliktelser</b>		<b>33 333</b>	<b>43 333</b>
<b>KORTSIKTIG GJELD</b>			
Leverandørgjeld	8	1 068 606	1 467 541
Betalbar skatt	5	335 550	160 030
Skyldig offentlige avgifter		1 016 812	749 841
Annen kortsiktig gjeld		949 474	642 282
<b>Sum kortsiktig gjeld</b>	<b>8</b>	<b>3 370 442</b>	<b>3 019 694</b>
<b>Sum gjeld</b>		<b>3 403 775</b>	<b>3 063 027</b>
<b>Sum egenkapital og gjeld</b>		<b>6 876 923</b>	<b>5 372 974</b>

Odda, 21.06.2023


Styret i Hardanger Transport AS

  
Espen Garberg  
Styreleder

  
Anne Garberg  
Nestleder

  
Åse Garberg  
Styremedlem

  
Kjersti Garberg  
Styremedlem

  
Svein Petter Garberg  
Styremedlem/daglig leder



## Hardanger Transport AS Noter til regnskapet 2022

### Note 1 Regnskapsprinsipper

Årsregnskapet er satt opp i samsvar med regnskapsloven av 1998 og god regnskapsskikk for små foretak.

#### Hovedregel for vurdering og klassifisering av eiendeler og gjeld

Eiendeler bestemt til varig eie eller bruk er klassifisert som anleggsmidler. Andre eiendeler er klassifisert som omløpsmidler. Fordringer som skal tilbakebetales innen et år er klassifisert som omløpsmidler. Ved klassifisering av kortsiktig og langsiktig gjeld er tilsvarende kriterier lagt til grunn.

#### Omløpsmidler/Kortsiktig gjeld

Omløpsmidler og kortsiktig gjeld omfatter normalt poster som forfaller til betaling innen ett år etter balansedagen, samt poster som knytter seg til varekretsløpet. Omløpsmidler vurderes til laveste verdi av anskaffelseskost og antatt virkelig verdi.

#### Anleggsmidler/Langsiktig gjeld

Anleggsmidler omfatter eiendeler bestemt til varig eie og bruk. Anleggsmidler er vurdert til anskaffelseskost. Varige driftsmidler balanseføres og avskrives over driftsmidlets økonomiske levetid. Varige driftsmidler nedskrives til gjenvinnbart

#### Andre aksjer og andeler klassifisert som anleggsmidler

Aksjer og investeringer i ansvarlige selskaper hvor selskapet ikke har betydelig innflytelse, er vurdert etter kostmetoden. Investeringene nedskrives til virkelig ved verdifall som forventes ikke å være forbigående. Mottatt utbytte fra selskapene inntektsføres som annen finansinntekt.

#### Fordringer

Kundefordringer og andre fordringer er oppført til pålydende etter fradrag for avsetning til forventet tap. Avsetning til tap gjøres på grunnlag av en individuell vurdering av de enkelte fordringer.

#### Driftsinntekter og kostnader

Inntekt regnskapsføres når den er opptjent, altså når både risiko og kontroll i hovedsak er overført til kunden. Dette vil normalt være tilfellet når varen er levert til kunden. Tilsvarende for tjenester skjer inntektsføringen etter hvert som tjenesten leveres. Inntektene regnskapsføres med verdien av vederlaget på transaksjonstidspunktet.

Kostnader regnskapsføres som hovedregel i samme periode som tilhørende inntekt. I de tilfeller det ikke er en klar sammenheng mellom utgifter og inntekter fastsettes fordelingen etter skjønnsmessige kriterier.

#### Skatter

Skattekostnaden sammenstilles med regnskapsmessig resultat før skatt. Skatt knyttet til egenkapitaltransaksjoner, for eksempel konsernbidrag, føres mot egenkapitalen.

Skattekostnaden består av betalbar skatt (skatt på årets direkte skattepliktige inntekt) og endring i netto utsatt skatt. Skattekostnaden fordeles på ordinært resultat og resultat av ekstraordinære poster i henhold til skattegrunnlaget. Utsatt skatt og utsatt skattefordel er presentert netto i balansen.

Utsatt skattefordel er i samsvar med god regnskapsskikk for små foretak ikke oppført som eiendel i balansen.

#### Endring av regnskapsprinsipp

De har ikke vært endringer av regnskapsprinsipp i regnskapsåret

### Note 2 Gevinst/ tap ved salg av driftsmidler

Regnskapsmessig gevinst ved salg av driftsmidler utgjør i 2022 kr 528 500 og inngår i andre driftsinntekter.



## Hardanger Transport AS Noter til regnskapet 2022

### Note 3 Lønnskostnader, antall ansatte, godtgjørelser, lån til ansatte med mer

Lønnskostnad	2022	2021
Lønn	3 598 361	3 268 930
Arbeidsgiveravgift	397 633	349 147
Pensjonskostnader	75 209	52 891
Andre lønnsrelaterte ytelser	9 421	3 599
<b>Sum</b>	<b>4 080 624</b>	<b>3 674 567</b>

Antall årsverk sysselsatt i regnskapsåret	7,5	6,0
---	-----	-----

Selskapet er pliktig til å ha tjenstepensjonsordning etter lov om obligatorisk tjenstepensjon. Selskapet har etablert pensjonsordning som tilfredsstiller kravene i denne lov.

Ytelser til ledende personer	Lønn	Pensjonskostnader	Annen godtgjørelse
Daglig leder	0	0	0
Styremedlemmer	227 196	6 361	4 392

Det er ikke ytt lån eller stillet sikkerhet for ansatte eller tillitsvalgte i selskapet.

### Revisor

Godtgjørelse til revisor for revisjon utgjør i 2022 kr 54 500 ekskl. mva. Godtgjørelse for andre tjenester utgjør kr 13 750 ekskl. mva.

### Note 4 Varige driftsmidler

Type anleggsmidler	Transportmidler	Maskiner, inventar ol	Dataprogram	Sum
Anskaffelseskost 01.01.	420 000	50 000	42 295	512 295
Tilgang	97 600	96 690	0	194 290
Avgang	0	0	0	0
Anskaffelseskost 31.12.	517 600	146 690	42 295	706 585
Akk. avskrivninger 01.01.	224 000	34 000	795	258 795
Akk. nedskrivninger 31.12.	301 350	50 880	9 295	361 525
<b>Bokført verdi pr. 31.12.</b>	<b>216 250</b>	<b>95 810</b>	<b>33 000</b>	<b>345 060</b>

<b>Årets avskrivninger</b>	<b>77 350</b>	<b>16 880</b>	<b>8 500</b>	<b>102 730</b>
----------------------------	---------------	---------------	--------------	----------------

Avskrivningssats/ økonomisk levetid  
Avskrivningsplan

20%  
lineær

20%-33%  
lineær

Leie ikke balanseførte driftsmidler	Transportmidler	Andre maskiner	Sum
Årlig leie av ikke balanseførte driftsmidler	1 539 824	205 095	1 744 919

### Note 5 Skatter

Årets betalbar skatt fremkommer slik:	2022	2021
Resultat før skattekostnad	1 491 245	720 802
Permanente forskjeller	-130	0
Endring i midlertidige resultatforskjeller	34 114	6 608
Anvendt fremførbart underskudd	0	0
<b>Grunnlag for betalbar skatt i resultatregnskapet</b>	<b>1 525 229</b>	<b>727 410</b>
<b>Betalbar skatt på årets resultat (22% av grunnlag)</b>	<b>335 550</b>	<b>160 030</b>



## Hardanger Transport AS Noter til regnskapet 2022

### Note 5 (fortsetter)

<b>Årets skattekostnad fremkommer slik:</b>	<b>2022</b>	<b>2021</b>
Betalbar skatt/ skatteeffekt av avgitt konsernbidrag	335 550	160 030
For mye/for lite avsatt i fjor	0	0
Sum betalbar skatt	335 550	160 030
Endring i utsatt skatt	-7 506	0
<b>Skattekostnad ordinært resultat</b>	<b>328 044</b>	<b>160 030</b>

<b>Betalbar skatt i balansen fremkommer slik:</b>	<b>2022</b>	<b>2021</b>
Betalbar skatt (22% av gr.lag for betalbar skatt i resultatregnskapet)	335 550	160 030
Utlignet ikke betalt skatt fra tidligere år	0	0
<b>Betalbar skatt i balansen</b>	<b>335 550</b>	<b>160 030</b>

### Beregning av utsatt skatt/skattefordel:

<b>Midlertidige forskjeller</b>	<b>2 021</b>	<b>2 022</b>	<b>Endring</b>
Driftsmidler	14 178	10 064	4 114
Utestående fordringer	-40 000	-70 000	30 000
Andre midlertidige forskjeller	0	0	0
Netto midlertidige forskjeller	-25 822	-59 936	34 114
Underskudd til fremføring	0	0	0
<b>Grunnlag for utsatt skattefordel (-)</b>	<b>-25 822</b>	<b>-59 936</b>	<b>34 114</b>
<b>Utsatt skattefordel 22%</b>	<b>-5 680</b>	<b>-13 186</b>	<b>7 506</b>

Utsatt skattefordel er oppført som eiendel i balansen med utgangspunkt i fremtidig inntekt.

### Note 6 Investering i tilknyttet selskap

Investeringer i tilknyttet selskap er vurdert etter generelle vurderingsregler til kostpris. Investeringen blir nedskrevet til virkelig verdi ved verdifall som forventes ikke å være forbigående.

<b>Tilknyttet selskap</b>	<b>Ansk.- tidspunkt</b>	<b>Forretnings- kontor</b>	<b>Stemmeandel</b>	<b>Eierandel</b>	
Garberg AS	2019	Odda	22,6 %	22,6 %	
<b>Tilknyttet selskap</b>	<b>Aksjekapital</b>	<b>Anskaffelses -kost</b>	<b>Bokført verdi 31.12</b>	<b>Resultat 2022</b>	<b>Egenkapital 31.12.2022</b>
Garberg AS	740 000	650 000	650 000	-288 870	518 472
<b>Sum investering i tilknyttet selskap</b>		<b>650 000</b>	<b>650 000</b>		

### Note 7 Kundefordringer

	<b>2 022</b>	<b>2 021</b>
Vurdert til pålydende	4 238 284	2 108 067
Opptjente ikke fakturerte inntekter	0	0
Avsatt til dekning av usikre fordringer	-70 000	-40 000
<b>Bokført verdi pr. 31.12</b>	<b>4 168 284</b>	<b>2 068 067</b>



## Hardanger Transport AS Noter til regnskapet 2022

### Note 8 Mellomværende med nærstående parter m.v.

Transaksjoner med nærstående parter er basert på vanlige forretningsmessige vilkår.

Nærstående part	Andre kortsiktige fordringer		Kundefordringer	
	2 022	2 021	2 022	2 021
S.P. Garberg (Daglig leder's EPF)	11 050	200 000	95 691	72 483
Garberg AS (tilknyttet selskap)	0	0	95 691	0
Hardanger Eiendom AS (datterselskap tilknyttet selskap)	0	0	156 600	0
<b>Sum</b>	<b>11 050</b>	<b>200 000</b>	<b>347 982</b>	<b>72 483</b>

Nærstående part	Annen kortsiktig gjeld		Leverandørgjeld	
	2 022	2 021	2 022	2 021
S.P. Garberg (Daglig leder's EPF)	142 784	0	308 750	306 350
Garberg AS (tilknyttet selskap)	0	0	89 888	147 860
<b>Sum</b>			<b>398 638</b>	<b>454 210</b>

### Note 9 Bundne bankinnskudd

Av bankinnskudd utgjør bundne skattetreksmidler kr 83 828.

### Note 10 Aksjekapital og aksjonærinformasjon

Aksjekapitalen i selskapet pr 31.12.2022 består av følgende:

Aksjekapital	Antall	Pålydende verdi	Bokført verdi
Aksjer	30	1 000	30 000

Alle aksjene gir samme rettighet i selskapet og tilhører samme aksjeklasse.

Aksjonær pr 31.12.2022		Aksjer	Eierandel
Svein Petter Garberg	Daglig leder/ styremedlem	18	60,0 %
Espen Garberg	Styrets leder	3	10,0 %
Anne Garberg	Nestleder	3	10,0 %
Åse Garberg	Styremedlem	3	10,0 %
Kjersti Garberg	Styremedlem	3	10,0 %
<b>Totalt antall aksjer</b>		<b>30</b>	<b>100,0 %</b>

### Note 11 Egenkapital

	Aksjekapital	Annen innskutt egenkapital	Annen egenkapital	Sum
Egenkapital pr 01.01	30 000	0	2 279 947	2 309 947
<b>Årets endring:</b>				
Årets resultat			1 163 201	1 163 201
<b>Egenkapital pr 31.12</b>	<b>30 000</b>	<b>0</b>	<b>3 443 148</b>	<b>3 473 148</b>



## Hardanger Transport AS Noter til regnskapet 2022

### Note 12 Balanseført investeringsstøtte fra ENOVA Nullutslippsfond

Selskapet har mottatt kr 50 000 i investeringsstøtte fra ENOVA Nullutslippsfond. Investeringsstøtten kommer selskapet til gode ved at leasingleie reduseres. Balanseført forpliktelse knyttet til investeringsstøtte reduseres i takt med leasingperioden som er 5 år. Det er i 2022 tilbakeført kr 6 667. Årets tilbakeføring er ført mot forskuddsbetalt engangleie. Rest balanseført investeringsstøtte pr 31.12.2022 er kr 33 333.

### Note 13 Langsiktig gjeld, pantstillelser og garantier mv.

<b>Garantiforpliktelser som ikke er regnskapsført</b>	<b>2022</b>	<b>2021</b>
Garanti Statens Vegvesen Region Vest	340 000	340 000
<b>Bokført verdi av eiendeler stilt som sikkerhet for bokført gjeld til kredittinstitusjoner</b>		
Varige driftsmidler	345 060	253 500
Kundefordringer	4 168 284	2 068 067
<b>Totalt</b>	<b>4 513 344</b>	<b>2 321 567</b>