



ÅRSREGNSKAPET FOR REGNSKAPSÅRET 2020 - GENERELL INFORMASJON

Enheten

Organisasjonsnummer: 999 638 430
Organisasjonsform: Aksjeselskap
Foretaksnavn: FREDRIKSTAD HAGESENTER AS
Forretningsadresse: Sundvegen 47
2100 SKARNES

Regnskapsår

Årsregnskapets periode: 01.01.2020 - 31.12.2020

Konsern

Morselskap i konsern: Nei

Regnskapsregler

Regler for små foretak benyttet: Ja
Benyttet ved utarbeidelsen av årsregnskapet til selskapet: Regnskapslovens alminnelige regler

Årsregnskapet fastsatt av kompetent organ

Bekreftet av representant for selskapet: Tormod Lundemo
Dato for fastsettelse av årsregnskapet: 23.06.2021

Grunnlag for avgivelse

År 2020: Årsregnskapet er elektronisk innlevert
År 2019: Tall er hentet fra elektronisk innlevert årsregnskap fra 2020

Det er ikke krav til at årsregnskapet m.v. som sendes til Regnskapsregisteret er undertegnet. Kontrollen på at dette er utført ligger hos revisor/enhetens øverste organ. Sikkerheten ivaretas ved at innsender har rolle/rettighet for innsending av årsregnskapet via Altinn, og ved at det bekreftes at årsregnskapet er fastsatt av kompetent organ.

Brønnøysundregistrene, 03.06.2022



Resultatregnskap

Beløp i: NOK	Note	2020	2019
RESULTATREGNSKAP			
Inntekter			
Salgsinntekt		41 786 795	27 808 589
Sum inntekter		41 786 795	27 808 589
Kostnader			
Varekostnad		20 389 665	13 611 613
Lønnskostnad	2	5 743 354	7 196 283
Ordinære avskrivninger	3	56 350	6 290
Andre driftskostnader		5 894 160	4 968 042
Sum kostnader		32 083 530	25 782 227
Driftsresultat		9 703 264	2 026 362
Finansinntekter og finanskostnader			
Annen renteinntekt		39 527	25 928
Andre finansinntekter		22 730	6 943
Sum finansinntekter		62 257	32 871
Annen rentekostnad		2 175	1 114
Andre finanskostnader		53 713	42 079
Sum finanskostnader		55 888	43 193
Netto finans		6 370	-10 322
Ordinært resultat før skattekostnad		9 709 634	2 016 040
Skattekostnad på ordinært resultat	6	2 139 037	443 541
Ordinært resultat etter skattekostnad		7 570 597	1 572 499
Årsresultat		7 570 597	1 572 499
Årsresultat etter minoritetsinteresser		7 570 597	1 572 499
Totalresultat		7 570 597	1 572 499
Overføringer og disponeringer			



Resultatregnskap

Beløp i: NOK	Note	2020	2019
Ordinært utbytte		2 000 000	125 760
Konsernbidrag		5 568 800	1 446 240
Overført til / fra annen egenkapital		1 797	499
Sum overføringer og disponeringer		7 570 597	1 572 499



Balanse

Beløp i: NOK	Note	2020	2019
BALANSE - EIENDELER			
Anleggsmidler			
Immaterielle eiendeler			
Utsatt skattefordel	6	175 911	193 972
Sum immaterielle eiendeler		175 911	193 972
Varige driftsmidler			
Driftsløsøre, inventar o.l.	3	325 000	18 000
Sum varige driftsmidler		325 000	18 000
Sum anleggsmidler		500 911	211 972
Omløpsmidler			
Varer			
Sum varer	4	3 441 420	3 958 000
Fordringer			
Kundefordringer		118 382	80 948
Andre kortsiktige fordringer		95 506	27 164
Sum fordringer		213 888	108 112
Bankinnskudd, kontanter og lignende			
Bankinnskudd, kontanter o.l.	5	12 974 637	4 724 634
Sum bankinnskudd, kontanter og lignende		12 974 637	4 724 634
Sum omløpsmidler		16 629 945	8 790 746
SUM EIENDELER		17 130 856	9 002 718
BALANSE - EGENKAPITAL OG GJELD			
Egenkapital			
Innskutt egenkapital			
Aksjekapital (29 000 aksjer à kr 100)	7	2 900 000	2 900 000
Sum innskutt egenkapital		2 900 000	2 900 000



Balanse

Beløp i: NOK	Note	2020	2019
Opptjent egenkapital			
Annen egenkapital		2 983	1 186
Sum opptjent egenkapital		2 983	1 186
Sum egenkapital	8	2 902 983	2 901 186
Gjeld			
Langsiktig gjeld			
Utsatt skatt	6		
Annen langsiktig gjeld			
Gjeld til kredittinstitusjoner	9		
Sum langsiktig gjeld		0	0
Kortsiktig gjeld			
Leverandørgjeld	9	860 464	2 535 024
Betalbar skatt	6	550 289	83 362
Skyldige offentlige avgifter		1 711 036	441 186
Skyldig konsernbidrag/utbytte	8	9 139 487	1 979 914
Annen kortsiktig gjeld		1 966 597	1 062 046
Sum kortsiktig gjeld		14 227 873	6 101 532
Sum gjeld		14 227 873	6 101 532
SUM EGENKAPITAL OG GJELD		17 130 856	9 002 718



Brønnøysundregistrene

ÅRSREGNSKAP FOR REGNSKAPSÅRET 2020 - GENERELL INFORMASJON

Journalnummer: 2021 500382

Enheten

Organisasjonsnummer: 999 638 430
Organisasjonsform: Aksjeselskap
Foretaksnavn: FREDRIKSTAD HAGESENTER AS
Forretningsadresse: Sundvegen 47
2100 SKARNES

Regnskapsår

Årsregnskapets periode: 01.01.2020 - 31.12.2020

Konsern

Morselskap i konsern: Nei

Regnskapsregler

Regler for små foretak benyttet: Ja
Benyttet ved utarbeidelsen av
årsregnskapet til selskapet: Regnskapslovens alminnelige regler

Årsregnskapet fastsatt av kompetent organ

Bekreftet av representant for selskapet: Tormod Lundemo
Dato for fastsettelse av årsregnskapet: 23.06.2021

Revisjon

Ekstern autorisert regnskapsfører har i løpet av regnskapsåret bistått ved den løpende regnskapsføringen eller utført andre tjenester for selskapet enn å utarbeide årsregnskapet: Ja

Grunnlag for avgivelse

År 2020: Årsregnskap er elektronisk innlevert.
År 2019: Tall er hentet fra elektronisk innlevert årsregnskap fra 2020.

Det er ikke krav til at årsregnskapet m.v. som sendes til Regnskapsregisteret er undertegnet. Kontrollen på at dette er utført ligger hos revisor/enhetens øverste organ. Sikkerheten ivaretas ved at innsender har rolle/rettighet for innsending av årsregnskapet via Altinn, og ved at det bekreftes at årsregnskapet er fastsatt av kompetent organ.

Brønnøysundregistrene, 17.07.2021



Organisasjonsnr: 999 638 430
FREDRIKSTAD HAGESENTER AS

RESULTATREGNSKAP

Beløp i: NOK	Note	2020	2019
RESULTATREGNSKAP			
Inntekter			
Salgsinntekt		41 786 795	27 808 589
Sum inntekter		41 786 795	27 808 589
Kostnader			
Varekostnad		20 389 665	13 611 613
Lønnskostnad	2	5 743 354	7 196 283
Ordinære avskrivninger	3	56 350	6 290
Andre driftskostnader		5 894 160	4 968 042
Sum kostnader		32 083 530	25 782 227
Driftsresultat		9 703 264	2 026 362
Finansinntekter og finanskostnader			
Annen renteinntekt		39 527	25 928
Andre finansinntekter		22 730	6 943
Sum finansinntekter		62 257	32 871
Annen rentekostnad		2 175	1 114
Andre finanskostnader		53 713	42 079
Sum finanskostnader		55 888	43 193
Netto finans		6 370	-10 322
Ordinært resultat før skattekostnad			
skattekostnad		9 709 634	2 016 040
Skattekostnad på ordinært resultat	6	2 139 037	443 541
Ordinært resultat etter skattekostnad		7 570 597	1 572 499
Årsresultat		7 570 597	1 572 499
Årsresultat etter minoritetsinteresser		7 570 597	1 572 499
Totalresultat		7 570 597	1 572 499
Overføringer og disponeringer			
Ordinært utbytte		2 000 000	125 760
Konsernbidrag		5 568 800	1 446 240
Overført til / fra annen egenkapital		1 797	499
Sum overføringer og disponeringer		7 570 597	1 572 499



Organisasjonsnr: 999 638 430
FREDRIKSTAD HAGESENTER AS

BALANSE

Beløp i: NOK	Note	2020	2019
BALANSE - EIENDELER			
Anleggsmidler			
Immaterielle eiendeler			
Utsatt skattefordel	6	175 911	193 972
Sum immaterielle eiendeler		175 911	193 972
Varige driftsmidler			
Driftsløsøre, inventar o.l.	3	325 000	18 000
Sum varige driftsmidler		325 000	18 000
Sum anleggsmidler		500 911	211 972
Omløpsmidler			
Varer			
Sum varer	4	3 441 420	3 958 000
Fordringer			
Kundefordringer		118 382	80 948
Andre kortsiktige fordringer		95 506	27 164
Sum fordringer		213 888	108 112
Bankinnskudd, kontanter og lignende			
Bankinnskudd, kontanter o.l.	5	12 974 637	4 724 634
Sum bankinnskudd, kontanter og lignende		12 974 637	4 724 634
Sum omløpsmidler		16 629 945	8 790 746
SUM EIENDELER		17 130 856	9 002 718
BALANSE - EGENKAPITAL OG GJELD			
Egenkapital			
Innskutt egenkapital			
Aksjekapital (29 000 aksjer à kr 100)	7	2 900 000	2 900 000
Sum innskutt egenkapital		2 900 000	2 900 000
Opptjent egenkapital			
Annen egenkapital		2 983	1 186
Sum opptjent egenkapital		2 983	1 186
Sum egenkapital	8	2 902 983	2 901 186



Gjeld			
Langsiktig gjeld			
Utsatt skatt	6		
Annen langsiktig gjeld			
Gjeld til kredittinstitusjoner	9		
Sum langsiktig gjeld		0	0
Kortsiktig gjeld			
Leverandørgjeld	9	860 464	2 535 024
Betalbar skatt	6	550 289	83 362
Skyldige offentlige avgifter		1 711 036	441 186
Skyldig konsernbidrag/utbytte	8	9 139 487	1 979 914
Annen kortsiktig gjeld		1 966 597	1 062 046
Sum kortsiktig gjeld		14 227 873	6 101 532
Sum gjeld		14 227 873	6 101 532
SUM EGENKAPITAL OG GJELD		17 130 856	9 002 718



Organisasjonsnr: 999 638 430
FREDRIKSTAD HAGESENTER AS

NOTEOPPLYSNINGER - SELSKAP - alle poster oppgitt i hele tall

Note
7

Antall aksjer og aksjeeiere

<u>Aksjeklasse</u>	<u>Ant. aksjer</u>	<u>Pålydende</u>	<u>Bokført verdi</u>
Ordinære aksjer	29000.00	100.00	2900000.00
<u>Aksjeeiere - fritekst</u>	<u>Antall</u>	<u>Eierandel</u>	<u>Aksjeklasse</u>
Lundemoss AS	26680.00	92.00%	Ordinære aksjer
Canna AS	2320.00	8.00%	Ordinære aksjer
<u>Sum</u>	<u>Sum antall</u>	<u>Sum eierandel</u>	
	29000.00	100.00%	

Note
2

Ytelser til ledende personer

Ytelser til daglig leder

<u>Ytelser</u>	<u>Lønn</u>	<u>Pensj.forpl.</u>	<u>Andre godtgj.</u>
	730868.00		4392.00

Note
2

Antall årsverk i regnskapsåret


Virksomheten har hatt følgende antall årsverk:
8.00

Note


Lån og sikkerhetsstillelse til ledende personer og aksjeeiere

Er det gitt lån eller sikkerhetsstillelse til ledende personer: Nei






 Legally signed by
Tormod Lundemo
22.06.2021

 Legally signed by
Kari Moss
22.06.2021

 Legally signed by
Elisabeth Moss Lundemo
23.06.2021

FREDRIKSTAD HAGESENTER AS



ÅRSREGNSKAP 2020

**FREDRIKSTAD HAGESENTER AS****Resultatregnskap** Legally signed by
Tormod Lundemo
22.06.2021 Legally signed by
Kari Moss
22.06.2021 Legally signed by
Eisabeth Moss Lundemo
23.06.2021

Driftsinntekter og -kostnader	Note	2020	2019
Salgsinntekt		41 786 795	27 808 589
Sum driftsinntekter		41 786 795	27 808 589
Varekostnad		20 389 665	13 611 613
Lønnskostnad	2	5 743 354	7 196 283
Ordinære avskrivninger	3	56 350	6 290
Andre driftskostnader		5 894 160	4 968 042
Sum driftskostnader		32 083 530	25 782 227
Driftsresultat		9 703 264	2 026 362
Finansinntekter og -kostnader			
Renteinntekter		39 527	25 928
Andre finansinntekter		22 730	6 943
Rentekostnader		2 175	1 114
Andre finanskostnader		53 713	42 079
Resultat av finansposter		6 370	-10 322
Ordinært resultat før skattekostnad		9 709 634	2 016 040
Skattekostnad på ordinært resultat	6	2 139 037	443 541
Ordinært resultat		7 570 597	1 572 499
Årets resultat		7 570 597	1 572 499
Overføringer			
Avsatt til utbytte		2 000 000	125 760
Avsatt konsernbidrag		5 568 800	1 446 240
Overført til / fra annen egenkapital		1 797	499
Sum overføringer		7 570 597	1 572 499

**FREDRIKSTAD HAGESENTER AS**




Balanse pr. 31.12.

 Legally signed by
Tormod Lundemo
22.06.2021 Legally signed by
Karl Mose
22.06.2021 Legally signed by
Elisabeth Moss Lundemo
23.06.2021

EIENDELER	Note	2020	2019
ANLEGGSMIDLER			
Immaterielle eiendeler			
Utsatt skattefordel	6	175 911	193 972
Sum immaterielle eiendeler		175 911	193 972
Varige driftsmidler			
Driftsløsøre, inventar o.l.	3	325 000	18 000
Sum varige driftsmidler		325 000	18 000
Sum anleggsmidler		500 911	211 972
OMLØPSMIDLER			
Varer			
Varelager	4	3 441 420	3 958 000
Sum varer		3 441 420	3 958 000
Fordringer			
Kundefordringer		118 382	80 948
Andre kortsiktige fordringer		95 506	27 164
Sum fordring		213 888	108 112
Bankinnskudd, kontanter o.l.			
Bankinnskudd, kontanter o.l.	5	12 974 637	4 724 634
Sum bankinnskudd, kontanter o.l.		12 974 637	4 724 634
Sum omløpsmidler		16 629 945	8 790 746
SUM EIENDELER		17 130 856	9 002 718

**FREDRIKSTAD HAGESENTER AS**

Balanse pr. 31.12.

 Legally signed by
Tormod Lundemo
22.06.2021 Legally signed by
Kari Moss
22.06.2021 Legally signed by
Elisabeth Moss Lundemo
23.06.2021

EGENKAPITAL OG GJELD	Note	2020	2019
EGENKAPITAL			
Innskutt egenkapital			
Aksjekapital (29 000 aksjer à kr 100)	7	<u>2 900 000</u>	<u>2 900 000</u>
Sum innskutt egenkapital		<u>2 900 000</u>	<u>2 900 000</u>
Opptjent egenkapital			
Annen egenkapital		<u>2 983</u>	<u>1 186</u>
Sum opptjent egenkapital		<u>2 983</u>	<u>1 186</u>
Sum egenkapital	8	<u>2 902 983</u>	<u>2 901 186</u>
GJELD			
Avsetning for forpliktelser			
Annen langsiktig gjeld			
Kortsiktig gjeld			
Leverandørgjeld	9	860 464	2 535 024
Betalbar skatt	6	550 289	83 362
Skyldige offentlige avgifter		1 711 036	441 186
Skyldig konsernbidrag/utbytte	8	9 139 487	1 979 914
Annen kortsiktig gjeld		<u>1 966 597</u>	<u>1 062 046</u>
Sum kortsiktig gjeld		<u>14 227 873</u>	<u>6 101 532</u>
Sum gjeld		<u>14 227 873</u>	<u>6 101 532</u>
SUM EGENKAPITAL OG GJELD		<u>17 130 856</u>	<u>9 002 718</u>

Skarnes, _____ 2021
Styret i FREDRIKSTAD HAGESENTER AS

Tormod Lundemo
styreleder

Elisabeth Moss Lundemo
styremedlem/daglig leder

Kari Moss
styremedlem



Legally signed by
Tormod Lundemo
22.06.2021

Legally signed by
Kari Moss
22.06.2021

Legally signed by
Elisabeth Moss Lundemo
23.06.2021

FREDRIKSTAD HAGESENTER AS NOTER TIL REGNSKAPET FOR 2020

Note 1 Regnskapsprinsipper

Årsregnskapet er satt opp i samsvar med regnskapsloven. Det er utarbeidet etter norske regnskapsstandarder og anbefalinger til god regnskapskikk. Selskapet er et lite foretak i henhold til regnskapsloven og har lagt følgende regnskapsprinsipper til grunn.

Inntekter resultatføres når dem er opptjent. Inntekter og kostnader sammenstilles i samme periode.

Klassifisering av eiendler

Anleggsmidler er eiendeler bestemt til varig eie eller bruk.

Andre eiendeler er omløpsmidler.

Verdsettelse

Anleggsmidler verdsettes til anskaffelseskost. Anleggsmidler som har begrenset økonomisk levetid balanseføres til anskaffelseskost redusert for avskrivning etter en fornuftig avskrivningsplan.

Anleggsmidler nedskrives til virkelig verdi når verdifallet forventes ikke å være forbigående.

Omløpsmidler vurderes til laveste av anskaffelseskost og virkelig verdi.

Regnskapsprinsippene er ellers nærmere omtalt i de tilhørende noter til de enkelte regnskapspostene.

Note 2 Ansatte, godtgjørelser m.v

	2020	2019
Lønnskostnader består av følgende poster:		
Lønninger	4 417 351	4 030 207
Folketrygdavgift	657 433	584 634
Pensjonskostnader, inkl obligatorisk tjenestepensjon	68 422	51 421
Innleid arbeidskraft	540 000	2 504 300
Andre lønnskostnader	60 149	25 720
Sum lønnskostnader	5 743 354	7 196 283
Gjennomsnittlig antall ansatte:	8	8
Godtgjørelser	Daglig leder	Styret
Lønn og styrehonorar	730 868	-
Annen godtgjørelse	4 392	-

Forsikringsordning er etablert i henhold til lov om tjenestepensjonsforsikring.

Revisor

Kostnadsført revisjonshonorar for 2020 utgjør kr 46.900. Bistand vedr konsernrapport kr 3.900.

I tillegg er det utført bistand for kr 11.180. Dette består av utarbeidelse av årsregnskap og ligningspapirer.

Beløpene er eksklusiv merverdiavgift.

Note 3 Varige driftsmidler

Varige driftsmidler avskrives lineært over forventet økonomisk levetid.

	Driftsårene	Totalt
Kostpris 01.01.2020	2 016 385	2 016 385
Tilgang	363 350	363 350
Avgang	0	0
Kostpris 31.12.2020	2 379 735	2 379 735
Akk ord avskr 01.01.2020	1 998 385	1 998 385
Avgang i året	0	0
Årets ord avskr	56 350	56 350
Akk ord avskr 31.12.2020	2 054 735	2 054 735
Regn.m.bokf verdi 31.12.2020	325 000	325 000

Avskrivningsplan 20 %



Legally signed by
Tormod Lundemo
22.06.2021

Legally signed by
Ken Moss
22.06.2021

Legally signed by
Elisabeth Moss Lundemo
23.06.2021

FREDRIKSTAD HAGESENTER AS NOTER TIL REGNSKAPET FOR 2020

Note 4 Varelager

Varelageret er vurdert til det laveste av anskaffelseskost og virkelig verdi.

Note 5 Bankinnskudd mv.

Av bankinnskudd er kr 208.207 bundet skattetrekk til ansatte.

Note 6 Skattekostnad

Årets skattegrunnlag er beregnet på følgende måte:

	2020	2019
Ordinært resultat før skattekostnad	9 709 634	2 016 040
Endring i midlertidige forskjeller	-82 092	216 977
Permanente forskjeller	13 260	53
Konsemdrag med skatteeffekt	-7 139 487	-1 854 154
Skattegrunnlag	2 501 315	378 916

Årets skattekostnad består av:

	2020	2019
Betalbar skatt	2 120 976	491 276
Endring utsatt skatt/skattefordel	18 061	-47 735
Skattekostnad i Resultatregnskapet	2 139 037	443 541

Betalbar skatt ordinær drift	2 120 976	491 276
Skatteeffekt avgitt konsemdrag	-1 570 887	-407 914
Betalbar skatt i balansen	550 289	83 362

Utsatt skatt:	31.12.2020	31.12.2019	Endring
Knyttet til anleggsmidler	-299 597	-425 941	-126 344
Knyttet til omløpsmidler	-500 000	-455 748	44 252
Midlertidige forskjeller	-799 597	-881 689	-82 092
Netto grunnlag for utsatt skatt	-799 597	-881 689	-82 092
Utsatt skatt/skattefordel	-175 911	-193 972	-18 061

Utsatt skatt beregnes på grunnlag av midlertidige forskjeller mellom regnskapsmessige og skattemessige verdier.

Note 7 Antall aksjer, aksjeeiere m.v

Selskapets aksjekapital er pr 31.12.2020 på kr 2.900.000, bestående av 29.000 aksjer pålydende kr 100. Det er kun en aksjeklasse og alle aksjene har like rettigheter.

Selskapets aksjonærer er:

	Ant aksjer	Eierandel
Canna AS	2 320	8 %
Lundemoss AS	26 680	92 %
	29 000	100 %



Legally signed by
Tormod Lundemo
22.06.2021

Legally signed by
Karl Moss
22.06.2021

Legally signed by
Elsabeth Moss Lundemo
23.06.2021

FREDRIKSTAD HAGESENTER AS
NOTER TIL REGNSKAPET FOR 2020

Note 8 Egenkapital

	Aksjekapital	Annen egenkapital	Sum
Pr 31.12.2019	2 900 000	1 186	2 901 186
Avsatt utbytte		-2 000 000	-2 000 000
Avsatt konsernbidrag		-5 568 800	-5 568 800
Årets resultat		7 570 597	7 570 597
Pr 31.12.2020	2 900 000	2 983	2 902 983

Note 9 Langsiktig gjeld, fordringer/gjeld og transaksjoner med konsernselskap

Selskapet har ikke langsiktig gjeld.

Mellomværende til Lundemoss AS (konsernbidrag) -7 139 487 (gjeld)

Kjøpsalg og kundefordringer/leverandørgjeld mellom konsernselskap: 2020

Kjøp fra Skames Hagesenter AS 5 720 450
5 720 450

Leverandørgjeld til Skames Hagesenter AS 0
0



SHR SØR-HEDMARK REVISJON AS

UAVHENGIG REVISORS BERETNING
Til generalforsamlingen i Fredrikstad Hagesenter AS

Uttalelse om revisjonen av årsregnskapet

Konklusjon

Vi har revidert selskapet Fredrikstad Hagesenter AS' årsregnskap som viser et overskudd på kr 7 570 597. Årsregnskapet består av balanse per 31. desember 2020, resultatregnskap for regnskapsåret avsluttet per denne datoen og noter til årsregnskapet, herunder et sammendrag av viktige regnskapsprinsipper.

Etter vår mening er det medfølgende årsregnskapet avgitt i samsvar med lov og forskrifter og gir et rettviseende bilde av selskapets finansielle stilling per 31. desember 2020, og av dets resultater for regnskapsåret avsluttet per denne datoen i samsvar med regnskapslovens regler og god regnskapsskikk i Norge.

Grunnlag for konklusjonen

Vi har gjennomført revisjonen i samsvar med lov, forskrift og god revisjonsskikk i Norge, herunder de internasjonale revisjonsstandardene (ISA-ene). Våre oppgaver og plikter i henhold til disse standardene er beskrevet i Revisors oppgaver og plikter ved revisjon av årsregnskapet. Vi er uavhengige av selskapet slik det kreves i lov og forskrift, og har overholdt våre øvrige etiske forpliktelser i samsvar med disse kravene. Etter vår oppfatning er innhentet revisjonsbevis tilstrekkelig og hensiktsmessig som grunnlag for vår konklusjon.

Styret og daglig leders ansvar for årsregnskapet

Styret og daglig leder (ledelsen) er ansvarlig for å utarbeide årsregnskapet i samsvar med lov og forskrifter, herunder for at det gir et rettviseende bilde i samsvar med regnskapslovens regler og god regnskapsskikk i Norge. Ledelsen er også ansvarlig for slik intern kontroll som den finner nødvendig for å kunne utarbeide et årsregnskap som ikke inneholder vesentlig feilinformasjon, verken som følge av misligheter eller utilsiktede feil.

Ved utarbeidelsen av årsregnskapet må ledelsen ta standpunkt til selskapets evne til fortsatt drift og opplyse om forhold av betydning for fortsatt drift. Forutsetningen om fortsatt drift skal legges til grunn for årsregnskapet så lenge det ikke er sannsynlig at virksomheten vil bli avviklet.

Revisors oppgaver og plikter ved revisjonen av årsregnskapet

Vårt mål er å oppnå betryggende sikkerhet for at årsregnskapet som helhet ikke inneholder vesentlig feilinformasjon, verken som følge av misligheter eller utilsiktede feil, og å avgi en revisjonsberetning som inneholder vår konklusjon. Betryggende sikkerhet er en høy grad av sikkerhet, men ingen garanti for at en revisjon utført i samsvar med lov, forskrift og god revisjonsskikk i Norge, herunder ISA-ene, alltid vil avdekke vesentlig feilinformasjon som eksisterer. Feilinformasjon kan oppstå som følge av misligheter eller utilsiktede feil.

Medlem av Den Norske Revisorforening

Besøksadresse:
Tommelstadsgata 11
2212 KONGSVINGER

Postadresse:
PB 199
2202 KONGSVINGER

Org.nr 985 135 088 MVA
Tlf: 62 82 25 50
E-post: revisjon@shrevisjon.no

SAR

Feilinformasjon blir vurdert som vesentlig dersom den enkeltvis eller samlet med rimelighet kan forventes å påvirke økonomiske beslutninger som brukerne foretar basert på årsregnskapet.

Som del av en revisjon i samsvar med lov, forskrift og god revisjonsskikk i Norge, herunder ISA-ene, utøver vi profesjonelt skjønn og utviser profesjonell skepsis gjennom hele revisjonen. I tillegg:

- identifiserer og anslår vi risikoen for vesentlig feilinformasjon i årsregnskapet, enten det skyldes misligheter eller utilsiktede feil. Vi utformer og gjennomfører revisjonshandlinger for å håndtere slike risikoer, og innhenter revisjonsbevis som er tilstrekkelig og hensiktsmessig som grunnlag for vår konklusjon. Risikoen for at vesentlig feilinformasjon som følge av misligheter ikke blir avdekket, er høyere enn for feilinformasjon som skyldes utilsiktede feil, siden misligheter kan innebære samarbeid, forfalskning, bevisste utelatelser, uriktige fremstillinger eller overstyring av intern kontroll.
- opparbeider vi oss en forståelse av den interne kontroll som er relevant for revisjonen, for å utforme revisjonshandlinger som er hensiktsmessige etter omstendighetene, men ikke for å gi uttrykk for en mening om effektiviteten av selskapets interne kontroll.
- evaluerer vi om de anvendte regnskapsprinsippene er hensiktsmessige og om regnskapsestimater og tilhørende noteopplysninger utarbeidet av ledelsen er rimelige
- konkluderer vi på hensiktsmessigheten av ledelsens bruk av fortsatt drift-forutsetningen ved avleggelsen av årsregnskapet, basert på innhentede revisjonsbevis, og hvorvidt det foreligger vesentlig usikkerhet knyttet til hendelser eller forhold som kan skape tvil av betydning om selskapets evne til fortsatt drift. Dersom vi konkluderer med at det eksisterer vesentlig usikkerhet, kreves det at vi i revisjonsberetningen henleder oppmerksomheten på tilleggsopplysningene i årsregnskapet, eller, dersom slike tilleggsopplysninger ikke er tilstrekkelige, at vi modifiserer vår konklusjon om årsregnskapet og årsberetningen. Våre konklusjoner er basert på revisjonsbevis innhentet inntil datoen for revisjonsberetningen. Etterfølgende hendelser eller forhold kan imidlertid medføre at selskapet ikke fortsetter driften.
- evaluerer vi den samlede presentasjonen, strukturen og innholdet i årsregnskapet, inkludert tilleggsopplysningene, og hvorvidt årsregnskapet gir uttrykk for de underliggende transaksjonene og hendelsene på en måte som gir et rettviseende bilde.

Vi kommuniserer med styret blant annet om det planlagte omfanget av revisjonen og til hvilken tid revisjonsarbeidet skal utføres. Vi utveksler også informasjon om forhold av betydning som vi har avdekket i løpet av revisjonen, herunder om eventuelle svakheter av betydning i den interne kontrollen.

Uttalelse om øvrige lovmessige krav

Konklusjon om registrering og dokumentasjon

Basert på vår revisjon av årsregnskapet som beskrevet ovenfor, og kontrollhandlinger vi har funnet nødvendig i henhold til internasjonal standard for attestasjonsoppdrag (ISAE) 3000 «Attestasjonsoppdrag som ikke er revisjon eller forenklet revisorkontroll av historisk finansiell informasjon», mener vi at ledelsen har oppfylt sin plikt til å sørge for ordentlig og oversiktlig registrering og dokumentasjon av selskapets regnskapsopplysninger i samsvar med lov og god bokføringsskikk i Norge.

Kongsvinger, 23. juni 2021
Sør-Hedmark Revisjon AS

Anne Marit Leikvang
Statsautorisert revisor