



ÅRSREGNSKAPET FOR REGNSKAPSÅRET 2024 - GENERELL INFORMASJON

Enheten

Organisasjonsnummer: 819 256 632
Organisasjonsform: Aksjeselskap
Foretaksnavn: TYSNES HUS OG HYTTE SERVICE AS
Forretningsadresse: Bakarvegen 8
5680 TYSNES

Regnskapsår

Årsregnskapets periode: 01.01.2024 - 31.12.2024

Konsern

Morselskap i konsern: Nei

Regnskapsregler

Regler for små foretak benyttet: Ja
Benyttet ved utarbeidelsen av årsregnskapet til selskapet: Regnskapslovens alminnelige regler

Årsregnskapet fastsatt av kompetent organ

Bekreftet av representant for selskapet: LARS LEKNES AURAN
Dato for fastsettelse av årsregnskapet: 04.06.2025

Grunnlag for avgivelse

År 2024: Årsregnskapet er elektronisk innlevert
År 2023: Tall er hentet fra elektronisk innlevert årsregnskap fra 2024

Det er ikke krav til at årsregnskapet m.v. som sendes til Regnskapsregisteret er undertegnet. Kontrollen på at dette er utført ligger hos revisor/enhetens øverste organ. Sikkerheten ivaretas ved at innsender har rolle/rettighet for innsending av årsregnskapet via Altinn, og ved at det bekreftes at årsregnskapet er fastsatt av kompetent organ.

Brønnøysundregistrene, 06.06.2025



Resultatregnskap

Beløp i: NOK	Note	2024	2023
RESULTATREGNSKAP			
Inntekter			
Salgsinntekt		8 057 889	5 831 582
Annen driftsinntekt		10 889	2 162
Sum inntekter		8 068 777	5 833 744
Kostnader			
Varekostnad		2 744 831	1 576 327
Lønnskostnad	1	3 782 308	3 119 777
Avskrivning av driftsmidler og immaterielle eiendeler	2	162 454	95 059
Annen driftskostnad		1 021 005	737 228
Sum kostnader		7 710 598	5 528 392
Driftsresultat		358 179	305 352
Finansinntekter og finanskostnader			
Annen renteinntekt		4 246	4 201
Sum finansinntekter		4 246	4 201
Annen rentekostnad		57 053	10 621
Sum finanskostnader		57 053	10 621
Netto finans		-52 807	-6 420
Resultat før skattekostnad		305 372	298 932
Skattekostnad på resultat	3	52 684	67 041
Årsresultat	4	252 688	231 891
Årsresultat etter minoritetsinteresser		252 688	231 891
Totalresultat		252 688	231 891
Overføringer og disponeringer			
Ordinært utbytte			150 000
Avgitt konsernbidrag		307 316	



Resultatregnskap

Beløp i: NOK	Note	2024	2023
Avsatt til annen egenkapital			81 891
Overført fra annen egenkapital		-54 628	
Sum overføringer og disponeringer		252 688	231 891



Balanse

Beløp i: NOK	Note	2024	2023
BALANSE - EIENDELER			
Anleggsmidler			
Immaterielle eiendeler			
Varige driftsmidler			
Tomter, bygninger o.a. fast eiendom	2		
Maskiner og anlegg	2	781 920	159 865
Skip og flytende installasjoner	2		
Driftsløsøre, inventar o.a. utstyr	2	9 864	21 573
Sum varige driftsmidler	2	791 784	181 438
Finansielle anleggsmidler			
Investeringer i aksjer og andeler	5	20 000	20 000
Andre langsiktige fordringer		22 535	
Sum finansielle anleggsmidler		42 535	20 000
Sum anleggsmidler		834 319	201 438
Omløpsmidler			
Varer			
Fordringer			
Kundefordringer		914 765	176 108
Andre kortsiktige fordringer		26 292	22 600
Krav på innbetaling av selskapskapital			11 535
Sum fordringer		941 057	210 242
Investeringer			
Aksjer og andeler i foretak i samme konsern	5		
Markedsbaserte aksjer	5		
Markedsbaserte obligasjoner	5		
Andre markedsbaserte finansielle instrumenter	5		
Bankinnskudd, kontanter og lignende			
Bankinnskudd, kontanter o.l.		653 323	1 279 524
Sum bankinnskudd, kontanter og lignende		653 323	1 279 524



Balanse

Beløp i: NOK	Note	2024	2023
Sum omløpsmidler		1 594 380	1 489 767
SUM EIENDELER		2 428 699	1 691 205
BALANSE - EGENKAPITAL OG GJELD			
Egenkapital			
Innskutt egenkapital			
Aksjekapital	4, 6	30 000	30 000
Beholdning av egne aksjer	6		
Annen innskutt egenkapital	4		
Sum innskutt egenkapital		30 000	30 000
Opptjent egenkapital			
Annen egenkapital	4	220 941	275 569
Sum opptjent egenkapital		220 941	275 569
Sum egenkapital	4	250 941	305 569
Gjeld			
Langsiktig gjeld			
Annen langsiktig gjeld			
Gjeld til kredittinstitusjoner	7	742 583	89 300
Sum annen langsiktig gjeld	7	742 583	89 300
Sum langsiktig gjeld		742 583	89 300
Kortsiktig gjeld			
Leverandørgjeld		248 199	82 571
Betalbar skatt	3		67 041
Skyldig offentlige avgifter		622 044	427 824
Utbytte			150 000
Annen kortsiktig gjeld		564 933	568 900
Sum kortsiktig gjeld		1 435 175	1 296 336
Sum gjeld		2 177 757	1 385 636



Balanse

Beløp i: NOK	Note	2024	2023
SUM EGENKAPITAL OG GJELD		2 428 699	1 691 205



Brønnøysundregistrene

ÅRSREGNSKAP FOR REGNSKAPSÅRET 2024 - GENERELL INFORMASJON

Journalnummer: 2025 519166

Enheten

Organisasjonsnummer: 819 256 632
Organisasjonsform: Aksjeselskap
Foretaksnavn: TYSNES HUS OG HYTTE SERVICE AS
Forretningsadresse: Bakarvegen 8
5680 TYSNES

Regnskapsår

Årsregnskapets periode: 01.01.2024 - 31.12.2024

Konsern

Morselskap i konsern: Nei

Regnskapsregler

Regler for små foretak benyttet: Ja
Benyttet ved utarbeidelsen av
årsregnskapet til selskapet: Regnskapslovens alminnelige regler

Årsregnskapet fastsatt av kompetent organ

Bekreftet av representant for selskapet: LARS LEKNES AURAN
Dato for fastsettelse av årsregnskapet: 04.06.2025

Revisjon

Selskapet har besluttet at årsregnskapet
ikke skal revideres: Ja
Årsregnskapet er utarbeidet av ekstern
autorisert regnskapsfører: Ja
Ekstern autorisert regnskapsfører har i
løpet av regnskapsåret bistått ved den
løpende regnskapsføringen eller utført
andre tjenester for selskapet enn å
utarbeide årsregnskapet: Ja

Grunnlag for avgivelse

År 2024: Årsregnskap er elektronisk innlevert.
År 2023: Tall er hentet fra elektronisk innlevert årsregnskap fra 2024.

Det er ikke krav til at årsregnskapet m.v. som sendes til Regnskapsregisteret er undertegnet. Kontrollen på at dette er utført ligger hos revisor/enhetens øverste organ. Sikkerheten ivaretas ved at innsender har rolle/rettighet for innsending av årsregnskapet via Altinn, og ved at det bekreftes at årsregnskapet er fastsatt av kompetent organ.

Brønnøysundregistrene, 05.06.2025

Brønnøysundregistrene
Postadresse: Postboks 900, 8910 Brønnøysund
Telefon: 75 00 75 00
E-post: firmapost@brreg.no Internett: www.brreg.no
Organisasjonsnummer: 974 760 673



Organisasjonsnr: 819 256 632
TYSNES HUS OG HYTTE SERVICE AS

RESULTATREGNSKAP

Beløp i: NOK	Note	2024	2023
RESULTATREGNSKAP			
Inntekter			
Salgsinntekt		8 057 889	5 831 582
Annen driftsinntekt		10 889	2 162
Sum inntekter		8 068 777	5 833 744
Kostnader			
Varekostnad		2 744 831	1 576 327
Lønnskostnad	1	3 782 308	3 119 777
Avskrivning av driftsmidler og immaterielle eiendeler	2	162 454	95 059
Annen driftskostnad		1 021 005	737 228
Sum kostnader		7 710 598	5 528 392
Driftsresultat		358 179	305 352
Finansinntekter og finanskostnader			
Annen renteinntekt		4 246	4 201
Sum finansinntekter		4 246	4 201
Annen rentekostnad		57 053	10 621
Sum finanskostnader		57 053	10 621
Netto finans		-52 807	-6 420
Resultat før skattekostnad		305 372	298 932
Skattekostnad på resultat	3	52 684	67 041
Årsresultat	4	252 688	231 891
Årsresultat etter minoritetsinteresser		252 688	231 891
Totalresultat		252 688	231 891
Overføringer og disponeringer			
Ordinært utbytte			150 000
Avgitt konsernbidrag		307 316	
Avsatt til annen egenkapital			81 891
Overført fra annen egenkapital		-54 628	
Sum overføringer og disponeringer		252 688	231 891



Organisasjonsnr: 819 256 632
TYSNES HUS OG HYTTE SERVICE AS

BALANSE

Beløp i: NOK	Note	2024	2023
BALANSE - EIENDELER			
Anleggsmidler			
Immaterielle eiendeler			
Varige driftsmidler			
Tomter, bygninger o.a. fast eiendom	2		
Maskiner og anlegg	2	781 920	159 865
Skip og flytende installasjoner	2		
Driftsløsøre, inventar o. a. utstyr	2	9 864	21 573
Sum varige driftsmidler	2	791 784	181 438
Finansielle anleggsmidler			
Investeringer i aksjer og andeler	5	20 000	20 000
Andre langsiktige fordringer		22 535	
Sum finansielle anleggsmidler		42 535	20 000
Sum anleggsmidler		834 319	201 438
Omløpsmidler			
Varer			
Fordringer			
Kundefordringer		914 765	176 108
Andre kortsiktige fordringer		26 292	22 600
Krav på innbetaling av selskapskapital			11 535
Sum fordringer		941 057	210 242
Investeringer			
Aksjer og andeler i foretak i samme konsern	5		
Markedsbaserte aksjer	5		
Markedsbaserte obligasjoner	5		
Andre markedsbaserte finansielle instrumenter	5		
Bankinnskudd, kontanter og lignende			
Bankinnskudd, kontanter o. l.		653 323	1 279 524
Sum bankinnskudd, kontanter og lignende		653 323	1 279 524



Sum omløpsmidler		1 594 380	1 489 767
SUM EIENDELER		2 428 699	1 691 205
BALANSE - EGENKAPITAL OG GJELD			
Egenkapital			
Innskutt egenkapital			
Aksjekapital	4, 6	30 000	30 000
Beholdning av egne aksjer	6		
Annen innskutt egenkapital	4		
Sum innskutt egenkapital		30 000	30 000
Opptjent egenkapital			
Annen egenkapital	4	220 941	275 569
Sum opptjent egenkapital		220 941	275 569
Sum egenkapital	4	250 941	305 569
Gjeld			
Langsiktig gjeld			
Annen langsiktig gjeld			
Gjeld til kredittinstitusjoner	7	742 583	89 300
Sum annen langsiktig gjeld	7	742 583	89 300
Sum langsiktig gjeld		742 583	89 300
Kortsiktig gjeld			
Leverandørgjeld		248 199	82 571
Betalbar skatt	3		67 041
Skyldig offentlige avgifter		622 044	427 824
Utbytte			150 000
Annen kortsiktig gjeld		564 933	568 900
Sum kortsiktig gjeld		1 435 175	1 296 336
Sum gjeld		2 177 757	1 385 636
SUM EGENKAPITAL OG GJELD		2 428 699	1 691 205



Organisasjonsnr: 819 256 632
TYSNES HUS OG HYTTE SERVICE AS

NOTEOPPLYSNINGER - SELSKAP - alle poster oppgitt i hele tall

Note

Antall årsverk i regnskapsåret
7.00

Sum Beløp

Balanseført verdi 31.12. Varige driftsmidler Immaterielle eiend.

Konsernregnskap

Morselskapet sitt navn

Forretningskontor for morselskapet

Begrunnelse for at datterselskap er utelatt fra konsolideringen

Samlet beløp - tilknyttet selskap Årets Fjorårets

Samlet beløp - foretak i samme konsern Årets Fjorårets

Samlet beløp - foretak i samme konsern Årets Fjorårets

Samlet beløp - felles kontrollert virksomhet Årets Fjorårets

Pantstillelse Beløp

Beholdning av egne aksjer Antall Pålydende Andel av aksjek.



Årsregnskap 2024

Tysnes Hus Og Hytte Service AS

Resultatregnskap
Balanse
Noter til regnskapet

Org.nr.: 819 256 632



RESULTATREGNSKAP

TYSNES HUS OG HYTTE SERVICE AS

DRIFTSINNEKTER OG DRIFTSKOSTNADER	Note	2024	2023
Salgsinntekt		8 057 889	5 831 582
Annen driftsinntekt		10 889	2 162
Sum driftsinntekter		8 068 777	5 833 744
Varekostnad		2 744 831	1 576 327
Lønnskostnad	1	3 782 308	3 119 777
Avskrivning av driftsmidler og immaterielle eiendeler	2	162 454	95 059
Annen driftskostnad		1 021 005	737 228
Sum driftskostnader		7 710 598	5 528 392
Driftsresultat		358 179	305 352
FINANSINNEKTER OG FINANSKOSTNADER			
Annen renteinntekt		4 246	4 201
Annen rentekostnad		57 053	10 621
Resultat av finansposter		-52 807	-6 420
Resultat før skattekostnad		305 372	298 932
Skattekostnad på resultat	3	52 684	67 041
Resultat		252 688	231 891
Årsresultat	4	252 688	231 891
OVERFØRINGER			
Avsatt til utbytte		0	150 000
Avsatt konsernbidrag		307 316	0
Avsatt til annen egenkapital		0	81 891
Overført fra annen egenkapital		54 628	0
Sum overføringer		252 688	231 891



BALANSE

TYSNES HUS OG HYTTE SERVICE AS

EIENDELER	Note	2024	2023
ANLEGGSMIDLER			
VARIGE DRIFTSMIDLER			
Maskiner og anlegg	2	781 920	159 865
Driftsløsøre, inventar o.a. utstyr	2	9 864	21 573
Sum varige driftsmidler	2	791 784	181 438
Investeringer i aksjer og andeler	5	20 000	20 000
Andre langsiktige fordringer		22 535	0
Sum finansielle anleggsmidler		42 535	20 000
Sum anleggsmidler		834 319	201 438
OMLØPSMIDLER			
FORDRINGER			
Kundefordringer		914 765	176 108
Andre kortsiktige fordringer		26 292	22 600
Krav på innbetaling av aksjekapital		0	11 535
Sum fordringer		941 057	210 242
Bankinnskudd, kontanter o.l.		653 323	1 279 524
Sum omløpsmidler		1 594 380	1 489 767
Sum eiendeler		2 428 699	1 691 205



BALANSE

TYSNES HUS OG HYTTE SERVICE AS

EGENKAPITAL OG GJELD	Note	2024	2023
EGENKAPITAL			
INNSKUTT EGENKAPITAL			
Aksjekapital	4, 6	30 000	30 000
Sum innskutt egenkapital		30 000	30 000
OPPTJENT EGENKAPITAL			
Annen egenkapital	4	220 941	275 569
Sum opptjent egenkapital		220 941	275 569
Sum egenkapital	4	250 941	305 569
GJELD			
ANNEN LANGSIKTIG GJELD			
Gjeld til kredittinstitusjoner	7	742 583	89 300
Sum annen langsiktig gjeld	7	742 583	89 300
KORTSIKTIG GJELD			
Leverandørgjeld		248 199	82 571
Betalbar skatt	3	0	67 041
Skyldig offentlige avgifter		622 044	427 824
Utbytte		0	150 000
Annen kortsiktig gjeld		564 933	568 900
Sum kortsiktig gjeld		1 435 175	1 296 336
Sum gjeld		2 177 757	1 385 636
Sum egenkapital og gjeld		2 428 699	1 691 205

TYSNES, 04.06.2025
Styret i Tysnes Hus Og Hytte Service AS

LARS LEKNES AURAN
styreleder



Regnskapsprinsipper

Årsregnskapet er satt opp i samsvar med regnskapsloven og NRS 8 - God regnskapskikk for små foretak.

Årsregnskapet er utarbeidet med forutsetning om fortsatt drift.

DRIFTSINNTEKTER

Inntektsføring ved salg av varer skjer på leveringstidspunktet. Tjenester inntektsføres etter hvert som de leveres.

SKATT

Skattekostnaden i resultatregnskapet omfatter både periodens betalbare skatt og endring i utsatt skatt. Utsatt skatt er beregnet med 22 % på grunnlag av de midlertidige forskjeller som eksisterer mellom regnskapsmessige og skattemessige verdier, samt ligningsmessig underskudd til fremføring ved utgangen av regnskapsåret. Skatteøkende og skattereduserende midlertidige forskjeller som reverserer eller kan reverseres i samme periode er utlignet og nettoført.

KLASSIFISERING OG VURDERING AV ANLEGGSMIDLER

Anleggsmidler omfatter eiendeler bestemt til varig eie og bruk. Anleggsmidler er vurdert til anskaffelseskost. Varige driftsmidler balanseføres og avskrives over driftsmidlets økonomiske levetid. Avskrivningsperioden for fast eiendom anskaffet etter 2009 er dekomponert i en del som gjelder råbygget og en del som gjelder faste tekniske installasjoner. Varige driftsmidler nedskrives til gjenvinnbart beløp ved verdifall som forventes ikke å være forbigående. Gjenvinnbart beløp er det høyeste av netto salgsverdi og verdi i bruk. Verdi i bruk er nåverdi av fremtidige kontantstrømmer knyttet til eiendelen. Nedskrivningen reverseres når grunnlaget for nedskrivningen ikke lenger er til stede.

KLASSIFISERING OG VURDERING AV OMLØPSMIDLER

Omløpsmidler og kortsiktig gjeld omfatter normalt poster som forfaller til betaling innen ett år etter balansedagen, samt poster som knytter seg til varekretsløpet. Omløpsmidler vurderes til laveste verdi av anskaffelseskost og virkelig verdi.

FORDRINGER

Kundefordringer og andre fordringer oppføres til pålydende etter fradrag for avsetning til forventet tap. Avsetning til tap gjøres på grunnlag av en individuell vurdering av de enkelte fordringene.



Note 1 Lønnskostnader og ytelser, godtgjørelser til daglig leder, og styret

LØNNSKOSTNADER

	2024	2023
Lønninger	3 292 233	2 711 373
Arbeidsgiveravgift	363 665	294 311
Pensjonskostnader	54 790	51 698
Andre ytelser	71 620	62 395
Sum	3 782 308	3 119 777

Selskapet har i 2024 sysselsatt 7 årsverk.

YTELSER TIL LEDENDE PERSONER

	Daglig leder/Styrets leder
Lønn	993 054
Annen godtgjørelse	18 992
Sum	1 012 046

Note 2 Anleggsmidler

	Maskiner og anlegg	Driftsløsøre, inventar ol.	Sum
Anskaffelseskost pr. 01.01.24	513 218	51 734	564 952
+ Tilgang kjøpte driftsmidler	772 800		772 800
= Anskaffelseskost 31.12.24	1 286 018	51 734	1 337 752
Akkumulerte avskrivninger 31.12.24	504 098	41 870	545 968
= Bokført verdi 31.12.24	781 920	9 864	791 784
Årets ordinære avskrivninger	150 745	11 709	162 454
Økonomisk levetid	3-5 år	3 år	



Note 3 Skatt

Årets skattekostnad	2024	2023
Resultatført skatt på ordinært resultat:		
Betalbar skatt	52 684	67 041
Endring i utsatt skattefordel	0	0
Skattekostnad ordinært resultat	52 684	67 041
Skattepliktig inntekt:		
Resultat før skatt	305 372	298 932
Permanente forskjeller	1 703	-820
Endring i midlertidige forskjeller	-67 603	6 617
Avgitt konsernbidrag	-239 472	0
Skattepliktig inntekt	0	304 730
Betalbar skatt i balansen:		
Betalbar skatt på årets resultat	52 684	67 041
Betalbar skatt på avgitt konsernbidrag	-52 684	0
Sum betalbar skatt i balansen	0	67 041

Skatteeffekten av midlertidige forskjeller som har gitt opphav til utsatt skatt og utsatte skattefordeler, spesifisert på typer av midlertidige forskjeller

	2024	2023	Endring
Varige driftsmidler	-16 492	-126 116	-109 624
Fordringer	-40 491	1 530	42 020
Sum	-56 983	-124 586	-67 603
Inngår ikke i beregningen av utsatt skatt	56 983	124 586	67 603
Utsatt skattefordel (22 %)	0	0	0

I henhold til God regnskapsskikk for små foretak balanseføres ikke utsatt skattefordel.

Note 4 Egenkapital

	Aksjekapital	Annen egenkapital	Sum egenkapital
Pr. 31.12.2023	30 000	275 569	305 569
Årets resultat		252 688	252 688
Konsernbidrag avgitt		-307 316	-307 316
Pr 31.12.2024	30 000	220 941	250 941



Note 5 Aksjer og andeler i andre foretak m.v.

	Eierandel	Anskaffelses-kost	Balanseført verdi
MANDELHUSET AS	0,212	20 000	20 000
Sum	0	20 000	20 000

Note 6 Aksjonærer

AKSJEKAPITALEN I TYSNES HUS OG HYTTE SERVICE AS PR. 31.12 BESTÅR AV:

	Antall	Pålydende	Bokført
Ordinære aksjer	1 000	30,0	30 000
Sum	1 000		30 000

EIERSTRUKTUR

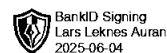
De største aksjonærene i % pr. 31.12 var:

	Ordinære	Eierandel	Stemmeandel
Fagerheim AS	1 000	100,0	100,0

Note 7 Langsiktig gjeld

Gjeld som forfaller mer enn fem år etter regnskapsårets slutt

	2024	2023
Gjeld til kredittinstitusjoner	742 583	89 300
Sum	742 583	89 300



Årsregnskap 2024

Tysnes Hus Og Hytte Service AS

Resultatregnskap
Balanse
Noter til regnskapet

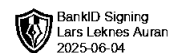
Org.nr.: 819 256 632



RESULTATREGNSKAP

TYSNES HUS OG HYTTE SERVICE AS

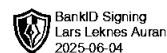
DRIFTSINNEKTER OG DRIFTSKOSTNADER	Note	2024	2023
Salgsinntekt		8 057 889	5 831 582
Annen driftsinntekt		10 889	2 162
Sum driftsinntekter		8 068 777	5 833 744
Varekostnad		2 744 831	1 576 327
Lønnskostnad	1	3 782 308	3 119 777
Avskrivning av driftsmidler og immaterielle eiendeler	2	162 454	95 059
Annen driftskostnad		1 021 005	737 228
Sum driftskostnader		7 710 598	5 528 392
Driftsresultat		358 179	305 352
FINANSINNEKTER OG FINANSKOSTNADER			
Annen renteinntekt		4 246	4 201
Annen rentekostnad		57 053	10 621
Resultat av finansposter		-52 807	-6 420
Resultat før skattekostnad		305 372	298 932
Skattekostnad på resultat	3	52 684	67 041
Resultat		252 688	231 891
Årsresultat	4	252 688	231 891
OVERFØRINGER			
Avsatt til utbytte		0	150 000
Avsatt konsernbidrag		307 316	0
Avsatt til annen egenkapital		0	81 891
Overført fra annen egenkapital		54 628	0
Sum overføringer		252 688	231 891



BALANSE

TYSNES HUS OG HYTTE SERVICE AS

EIENDELER	Note	2024	2023
ANLEGGSMIDLER			
VARIGE DRIFTSMIDLER			
Maskiner og anlegg	2	781 920	159 865
Driftsløsøre, inventar o.a. utstyr	2	9 864	21 573
Sum varige driftsmidler	2	791 784	181 438
Investeringer i aksjer og andeler	5	20 000	20 000
Andre langsiktige fordringer		22 535	0
Sum finansielle anleggsmidler		42 535	20 000
Sum anleggsmidler		834 319	201 438
OMLØPSMIDLER			
FORDRINGER			
Kundefordringer		914 765	176 108
Andre kortsiktige fordringer		26 292	22 600
Krav på innbetaling av aksjekapital		0	11 535
Sum fordringer		941 057	210 242
Bankinnskudd, kontanter o.l.		653 323	1 279 524
Sum omløpsmidler		1 594 380	1 489 767
Sum eiendeler		2 428 699	1 691 205



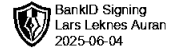
BALANSE

TYSNES HUS OG HYTTE SERVICE AS

EGENKAPITAL OG GJELD	Note	2024	2023
EGENKAPITAL			
INNSKUTT EGENKAPITAL			
Aksjekapital	4, 6	30 000	30 000
Sum innskutt egenkapital		30 000	30 000
OPPTJENT EGENKAPITAL			
Annen egenkapital	4	220 941	275 569
Sum opptjent egenkapital		220 941	275 569
Sum egenkapital	4	250 941	305 569
GJELD			
ANNEN LANGSIKTIG GJELD			
Gjeld til kredittinstitusjoner	7	742 583	89 300
Sum annen langsiktig gjeld	7	742 583	89 300
KORTSIKTIG GJELD			
Leverandørgjeld		248 199	82 571
Betalbar skatt	3	0	67 041
Skyldig offentlige avgifter		622 044	427 824
Utbytte		0	150 000
Annen kortsiktig gjeld		564 933	568 900
Sum kortsiktig gjeld		1 435 175	1 296 336
Sum gjeld		2 177 757	1 385 636
Sum egenkapital og gjeld		2 428 699	1 691 205

TYSNES, 28.05.2025
Styret i Tysnes Hus Og Hytte Service AS

LARS LEKNES AURAN
styreleder



Regnskapsprinsipper

Årsregnskapet er satt opp i samsvar med regnskapsloven og NRS 8 - God regnskapskikk for små foretak.

Årsregnskapet er utarbeidet med forutsetning om fortsatt drift.

DRIFTSINNTEKTER

Inntektsføring ved salg av varer skjer på leveringstidspunktet. Tjenester inntektsføres etter hvert som de leveres.

SKATT

Skattekostnaden i resultatregnskapet omfatter både periodens betalbare skatt og endring i utsatt skatt. Utsatt skatt er beregnet med 22 % på grunnlag av de midlertidige forskjeller som eksisterer mellom regnskapsmessige og skattemessige verdier, samt ligningsmessig underskudd til fremføring ved utgangen av regnskapsåret. Skatteøkende og skattereduserende midlertidige forskjeller som reverserer eller kan reverseres i samme periode er utlignet og nettoført.

KLASSIFISERING OG VURDERING AV ANLEGGSMIDLER

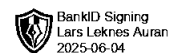
Anleggsmidler omfatter eiendeler bestemt til varig eie og bruk. Anleggsmidler er vurdert til anskaffelseskost. Varige driftsmidler balanseføres og avskrives over driftsmidlets økonomiske levetid. Avskrivningsperioden for fast eiendom anskaffet etter 2009 er dekomponert i en del som gjelder råbygget og en del som gjelder faste tekniske installasjoner. Varige driftsmidler nedskrives til gjenvinnbart beløp ved verdifall som forventes ikke å være forbigående. Gjenvinnbart beløp er det høyeste av netto salgsverdi og verdi i bruk. Verdi i bruk er nåverdi av fremtidige kontantstrømmer knyttet til eiendelen. Nedskrivningen reverseres når grunnlaget for nedskrivningen ikke lenger er til stede.

KLASSIFISERING OG VURDERING AV OMLØPSMIDLER

Omløpsmidler og kortsiktig gjeld omfatter normalt poster som forfaller til betaling innen ett år etter balansedagen, samt poster som knytter seg til varekretsløpet. Omløpsmidler vurderes til laveste verdi av anskaffelseskost og virkelig verdi.

FORDRINGER

Kundefordringer og andre fordringer oppføres til pålydende etter fradrag for avsetning til forventet tap. Avsetning til tap gjøres på grunnlag av en individuell vurdering av de enkelte fordringene.



Note 1 Lønnskostnader og ytelser, godtgjørelser til daglig leder, og styret

LØNNSKOSTNADER

	2024	2023
Lønninger	3 292 233	2 711 373
Arbeidsgiveravgift	363 665	294 311
Pensjonskostnader	54 790	51 698
Andre ytelser	71 620	62 395
Sum	3 782 308	3 119 777

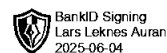
Selskapet har i 2024 sysselsatt 7 årsverk.

YTELSER TIL LEDENDE PERSONER

	Daglig leder/Styrets leder
Lønn	993 054
Annen godtgjørelse	18 992
Sum	1 012 046

Note 2 Anleggsmidler

	Maskiner og anlegg	Driftsløsøre, inventar ol.	Sum
Anskaffelseskost pr. 01.01.24	513 218	51 734	564 952
+ Tilgang kjøpte driftsmidler	772 800		772 800
= Anskaffelseskost 31.12.24	1 286 018	51 734	1 337 752
Akkumulerte avskrivninger 31.12.24	504 098	41 870	545 968
= Bokført verdi 31.12.24	781 920	9 864	791 784
Årets ordinære avskrivninger	150 745	11 709	162 454
Økonomisk levetid	3-5 år	3 år	



Note 3 Skatt

Årets skattekostnad	2024	2023
Resultatført skatt på ordinært resultat:		
Betalbar skatt	52 684	67 041
Endring i utsatt skattefordel	0	0
Skattekostnad ordinært resultat	52 684	67 041
Skattepliktig inntekt:		
Resultat før skatt	305 372	298 932
Permanente forskjeller	1 703	-820
Endring i midlertidige forskjeller	-67 603	6 617
Avgitt konsernbidrag	-239 472	0
Skattepliktig inntekt	0	304 730
Betalbar skatt i balansen:		
Betalbar skatt på årets resultat	52 684	67 041
Betalbar skatt på avgitt konsernbidrag	-52 684	0
Sum betalbar skatt i balansen	0	67 041

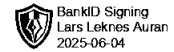
Skatteeffekten av midlertidige forskjeller som har gitt opphav til utsatt skatt og utsatte skattefordeler, spesifisert på typer av midlertidige forskjeller

	2024	2023	Endring
Varige driftsmidler	-16 492	-126 116	-109 624
Fordringer	-40 491	1 530	42 020
Sum	-56 983	-124 586	-67 603
Inngår ikke i beregningen av utsatt skatt	56 983	124 586	67 603
Utsatt skattefordel (22 %)	0	0	0

I henhold til God regnskapsskikk for små foretak balanseføres ikke utsatt skattefordel.

Note 4 Egenkapital

	Aksjekapital	Annen egenkapital	Sum egenkapital
Pr. 31.12.2023	30 000	275 569	305 569
Årets resultat		252 688	252 688
Konsernbidrag avgitt		-307 316	-307 316
Pr 31.12.2024	30 000	220 941	250 941



Note 5 Aksjer og andeler i andre foretak m.v.

	Eierandel	Anskaffelses-kost	Balanseført verdi
MANDELHUSET AS	0,212	20 000	20 000
Sum	0	20 000	20 000

Note 6 Aksjonærer

AKSJEKAPITALEN I TYSNES HUS OG HYTTE SERVICE AS PR. 31.12 BESTÅR AV:

	Antall	Pålydende	Bokført
Ordinære aksjer	1 000	30,0	30 000
Sum	1 000		30 000

EIERSTRUKTUR

De største aksjonærene i % pr. 31.12 var:

	Ordinære	Eierandel	Stemmeandel
Fagerheim AS	1 000	100,0	100,0

Note 7 Langsiktig gjeld

Gjeld som forfaller mer enn fem år etter regnskapsårets slutt

	2024	2023
Gjeld til kredittinstitusjoner	742 583	89 300
Sum	742 583	89 300