



ÅRSREGNSKAPET FOR REGNSKAPSÅRET 2019 - GENERELL INFORMASJON

Enheten

Organisasjonsnummer: 919 431 180
Organisasjonsform: Aksjeselskap
Foretaksnavn: ELTERA HOLDING AS
Forretningsadresse: Billingstadsløtta 46
1396 BILLINGSTAD

Regnskapsår

Årsregnskapets periode: 01.01.2019 - 31.12.2019

Konsern

Mørselskap i konsern: Ja
Konsernregnskap lagt ved: Ja

Regnskapsregler

Regler for små foretak benyttet: Ja
Benyttet ved utarbeidelsen av årsregnskapet til selskapet: Regnskapslovens alminnelige regler
Benyttet ved utarbeidelsen av årsregnskapet til konsernet: Regnskapslovens alminnelige regler

Årsregnskapet fastsatt av kompetent organ

Bekreftet av representant for selskapet: Arne Riise
Dato for fastsettelse av årsregnskapet: 19.03.2020

Grunnlag for avgivelse

År 2019: Årsregnskapet er elektronisk innlevert
År 2018: Tall er hentet fra elektronisk innlevert årsregnskap fra 2019

Det er ikke krav til at årsregnskapet m.v. som sendes til Regnskapsregisteret er undertegnet. Kontrollen på at dette er utført ligger hos revisor/enhetens øverste organ. Sikkerheten ivaretas ved at innsender har rolle/rettighet for innsending av årsregnskapet via Altinn, og ved at det bekreftes at årsregnskapet er fastsatt av kompetent organ.

Brønnøysundregistrene, 06.05.2021



Resultatregnskap

Beløp i: NOK	Note	2019	2018
RESULTATREGNSKAP			
Kostnader			
Annen driftskostnad	5	97 237	154 662
Sum kostnader		97 237	154 662
Driftsresultat		-97 237	-154 662
Finansinntekter og finanskostnader			
Inntekt på investering i datterselskap		16 621 647	21 017 401
Annen renteinntekt		770	2 306
Sum finansinntekter		16 622 417	21 019 707
Annen rentekostnad		1 025 179	1 615 045
Sum finanskostnader		1 025 179	1 615 045
Netto finans		15 597 238	19 404 662
Ordinært resultat før skattekostnad		15 500 000	19 250 000
Skattekostnad på ordinært resultat	2		
Ordinært resultat etter skattekostnad		15 500 000	19 250 000
Årsresultat	7	15 500 000	19 250 000
Årsresultat etter minoritetsinteresser		15 500 000	19 250 000
Totalresultat		15 500 000	19 250 000
Overføringer og disponeringer			
Avsatt til annen egenkapital		15 500 000	19 250 000
Sum overføringer og disponeringer		15 500 000	19 250 000



Balanse

Beløp i: NOK	Note	2019	2018
BALANSE - EIENDELER			
Anleggsmidler			
Immaterielle eiendeler			
Utsatt skattefordel	2		
Finansielle anleggsmidler			
Investering i datterselskap	3	62 000 000	62 000 000
Investering i annet foretak i samme konsern	3		
Lån til foretak i samme konsern	4		
Lån til tilknyttet selskap og felles kontrollert virksomhet	4		
Andre langsiktige fordringer	4		
Sum finansielle anleggsmidler		62 000 000	62 000 000
Sum anleggsmidler		62 000 000	62 000 000
Omløpsmidler			
Varer			
Fordringer			
Kundefordringer	4		
Andre kortsiktige fordringer	4		
Konsernfordringer	4	18 821 647	21 017 401
Sum fordringer		18 821 647	21 017 401
Investeringer			
Aksjer og andeler i foretak i samme konsern	3		
Bankinnskudd, kontanter og lignende			
Bankinnskudd, kontanter o.l.		35 854	11 713
Sum bankinnskudd, kontanter og lignende		35 854	11 713
Sum omløpsmidler		18 857 501	21 029 114
SUM EIENDELER		80 857 501	83 029 114



Balanse

Beløp i: NOK	Note	2019	2018
BALANSE - EGENKAPITAL OG GJELD			
Egenkapital			
Innskutt egenkapital			
Aksjekapital	6, 7	100 000	100 000
Beholdning av egne aksjer	6, 7	-7 400	-8 400
Overkurs	7	20 850 000	20 850 000
Annen innskutt egenkapital	7	250 000	
Sum innskutt egenkapital		21 192 600	20 941 600
Opptjent egenkapital			
Fond for vurderingsforskjeller	7		
Annen egenkapital	7	46 057 401	30 058 401
Udekket tap	7		
Sum opptjent egenkapital		46 057 401	30 058 401
Sum egenkapital	7	67 250 001	51 000 001
Gjeld			
Langsiktig gjeld			
Utsatt skatt	2		
Annen langsiktig gjeld			
Gjeld til kredittinstitusjoner		13 600 000	23 600 000
Øvrig langsiktig gjeld	4		
Sum annen langsiktig gjeld		13 600 000	23 600 000
Sum langsiktig gjeld		13 600 000	23 600 000
Kortsiktig gjeld			
Leverandørgjeld	4	7 500	7 500
Betalbar skatt	2		
Kortsiktig konserngjeld	4		8 421 613
Annen kortsiktig gjeld	4		
Sum kortsiktig gjeld		7 500	8 429 113
Sum gjeld		13 607 500	32 029 113
SUM EGENKAPITAL OG GJELD		80 857 501	83 029 114



Balanse

Beløp i: NOK	Note	2019	2018
---------------------	-------------	-------------	-------------



Konsernets resultatregnskap

Beløp i: NOK	Note	2019	2018
RESULTATREGNSKAP			
Inntekter			
Salgsinntekt		306 920 362	274 147 178
Annen driftsinntekt		4 560 427	2 510 514
Sum inntekter		311 480 789	276 657 692
Kostnader			
Varekostnad		144 983 309	123 857 045
Lønnskostnad		101 778 750	89 760 148
Avskrivning av driftsmidler og immaterielle eiendeler	4	11 600 672	11 121 075
Annen driftskostnad		33 788 207	30 580 861
Sum kostnader		292 150 938	255 319 128
Driftsresultat		19 329 851	21 338 563
Finansinntekter og finanskostnader			
Annen renteinntekt		148 092	159 318
Annen finansinntekt		363 175	412 431
Sum finansinntekter		511 267	571 749
Annen rentekostnad		1 044 877	1 635 604
Annen finanskostnad		7 450	
Sum finanskostnader		1 052 327	1 635 604
Netto finans		-541 060	-1 063 855
Ordinært resultat før skattekostnad		18 788 791	20 274 709
Skattekostnad på ordinært resultat		6 690 346	7 211 130
Ordinært resultat etter skattekostnad		12 098 445	13 063 579
Årsresultat	3	12 098 445	13 063 579
Minoritetsinteresser	3	5 806 430	5 705 310
Årsresultat etter minoritetsinteresser	3	6 292 015	7 358 268
Totalresultat		6 292 015	7 358 268



Konsernets resultatregnskap

Beløp i: NOK	Note	2019	2018
Overføringer og disponeringer			
Utbytte	3	4 775 100	4 393 640
Avsatt til annen egenkapital	3	1 516 915	2 964 628
Avsatt til minoritetsinteresser	3	5 806 430	5 705 310
Sum overføringer og disponeringer		12 098 445	13 063 579



Konsernets balanse

Beløp i: NOK	Note	2019	2018
BALANSE - EIENDELER			
Anleggsmidler			
Immaterielle eiendeler			
Goodwill	4	26 449 140	32 504 000
Sum immaterielle eiendeler		26 449 140	32 504 000
Varige driftsmidler			
Driftsløsøre, inventar o.a. utstyr		1 022 301	1 168 332
Sum varige driftsmidler		1 022 301	1 168 332
Finansielle anleggsmidler			
Investeringer i aksjer og andeler			7 500
Sum finansielle anleggsmidler			7 500
Sum anleggsmidler		27 471 441	33 679 832
Omløpsmidler			
Varer			
Sum varer		2 371 411	2 159 399
Fordringer			
Kundefordringer		61 316 016	52 680 651
Andre kortsiktige fordringer		8 657 967	8 353 979
Sum fordringer		69 973 983	61 034 630
Investeringer			
Aksjer og andeler i foretak i samme konsern	2		
Markedsbaserte aksjer	2		
Bankinnskudd, kontanter og lignende			
Bankinnskudd, kontanter o.l.		22 097 239	18 683 005
Sum bankinnskudd, kontanter og lignende		22 097 239	18 683 005
Sum omløpsmidler		94 442 632	81 877 034
SUM EIENDELER		121 914 073	115 556 866



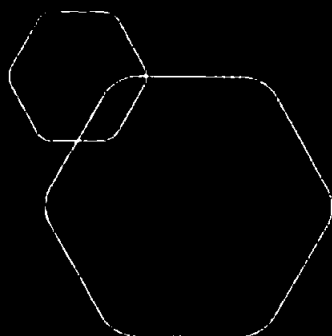
Konsernets balanse

Beløp i: NOK	Note	2019	2018
BALANSE - EGENKAPITAL OG GJELD			
Egenkapital			
Innskutt egenkapital			
Aksjekapital	3	100 000	100 000
Beholdning av egne aksjer	3	-7 400	-8 400
Overkurs	3	20 850 000	20 850 000
Annen innskutt egenkapital	3	250 000	
Sum innskutt egenkapital		21 192 600	20 941 600
Opptjent egenkapital			
Annen egenkapital	3	15 131 285	8 421 381
Minoritetsinteresser	3	6 498 213	5 250 048
Sum opptjent egenkapital		21 629 498	13 671 429
Sum egenkapital	3	42 822 098	34 613 029
Gjeld			
Langsiktig gjeld			
Utsatt skatt		1 084 930	486 528
Sum avsetninger for forpliktelser		1 084 930	486 528
Annen langsiktig gjeld			
Gjeld til kredittinstitusjoner		13 600 000	23 600 000
Sum annen langsiktig gjeld		13 600 000	23 600 000
Sum langsiktig gjeld		14 684 930	24 086 528
Kortsiktig gjeld			
Leverandørgjeld		20 168 278	16 666 735
Betalbar skatt		6 390 107	5 895 907
Skyldig offentlige avgifter		15 423 490	12 188 228
Utbytte		4 775 100	4 393 640
Annen kortsiktig gjeld		17 650 070	17 712 799
Sum kortsiktig gjeld		64 407 045	56 857 309
Sum gjeld		79 091 975	80 943 837



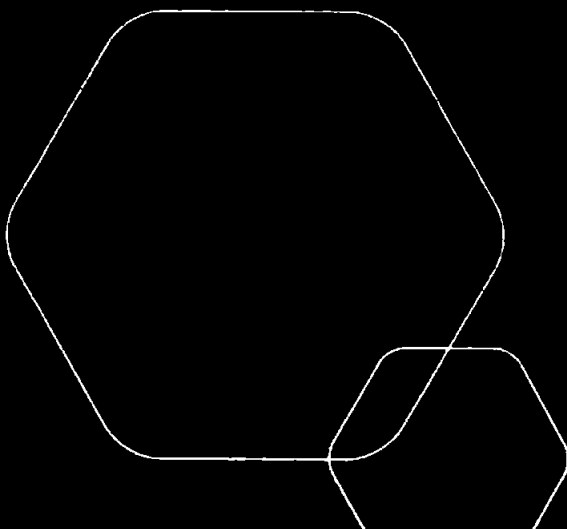
Konsernets balanse

Beløp i: NOK	Note	2019	2018
SUM EGENKAPITAL OG GJELD		121 914 073	115 556 866



Årsregnskap 2019
Eltera Holding AS

Resultatregnskap
Balanse
Kontantstrøm
Noter til regnskapet



Org.nr.: 919 431 180



ÅRSBERETNING 2019

for

Eltera Holding AS

Org.nr 919 431 180

Selskapet

Selskapet ble stiftet 21.02.2013.

Selskapet eies av følgende aksjonærer: Holger Invest AS 35,5%, JAW Holding AS 26,5%,

SIBANE Invest AS 4,4%, Kluke Invest AS 8,4%, Eltera Holding AS 7,4%, LHMR VEST AS 6,3%,

Knut Ivar Dalby 2,1%, Lommerusk Invest AS 2,1%, Håvard Kolloen 1,05%, Ole Andreas Bergli 1,05%,

Stig Morten Haugen 1,05%, Ivar Bergum 1,05%, Alfred Invest AS 1,05%, Mops Holding AS 1,05% og Kjell Henning

Einmo Holding AS 1%.

Eltera Holding eier 100% i Eltera AS. Eltera AS eier i sin tur 65% i Eltera Innlandet AS, 65% i Eltera Oppland AS, 65% i Eltera Lillehammer AS, 70% i Eltera Sør AS og 52% i Eltera Romerike AS. Eltera Innlandet AS eier i sin tur 70% i Eltera Plassen AS, og Eltera Sør AS eier 51% i Eltera Vest AS.

Virksomhetens art

Eltera AS med datterselskaper er elektroentreprenører som prosjekterer og utfører installasjonsoppdrag med hovedvekt på rammeavtaler for retailvirksomhet og næringsbygg. Selskapene har også en andel prosjektrelatert virksomhet som totalleverandør via totalentrepriser for elektroarbeider.

Våre kunder er i hovedsak entreprenører, privat og offentlig næringsvirksomhet.

Selskapet og konsernet er lokalisert med hovedkontor på Nesbru. Eltera AS er lokalisert på Nesbru,

Eltera Innlandet AS er lokalisert på Brumunddal, Eltera Oppland AS er lokalisert på Gjøvik, Eltera Lillehammer AS

er lokalisert på Lillehammer, Eltera Sør AS er lokalisert i Porsgrunn, Eltera Plassen AS er lokalisert på Stavsjø,

Eltera Romerike AS er lokalisert på Råholt og Eltera Vest AS er lokalisert i Sandnes.

Fortsatt drift

Forutsetningen om fortsatt drift er til stede, og årsoppgjøret for 2019 er satt opp under denne forutsetningen.

Elterakonsernet har god ordreservert og alle datterselskaper går med solide overskudd i 2019.

Ansatte og arbeidsmiljø

Styret anser arbeidsmiljøet i selskapet som bra. Det er ikke iverksatt spesielle tiltak.

Elterakonsernet har 156 ansatte ved årets slutt.



Likestilling

I styret er det 1 kvinne.

Etter vår oppfatning er likestillingsspørsmålet tilfredsstillende ivaretatt, og det er ikke iverksatt eller planlagt konkrete tiltak innenfor dette området.

I Eltera Holding AS sin virksomhet skal det ikke i noen saker forekomme forskjellsbehandling grunnet kjønn, etnisk tilhørighet, nasjonal opprinnelse, avstamning, hudfarge, språk, religion og livssyn. Stillingsinnhold, ansvarsområde, kompetanse og arbeidsinnsats danner grunnlaget for lønnsfastsettelse, avansement og rekruttering. Ved registrerte behov vil selskapet legge forholdene til rette slik at det unngås mulige diskrimineringsforhold ved en eventuell nedsatt funksjonsevne.

Ytre miljø

Selskapets virksomhet forurensar ikke det ytre miljø.

Forskning og utvikling

Selskapet har ingen aktivitet tilknyttet forskning og utvikling.

Driftsinntekter og resultat

Driftsresultatet i 2019 var kr. -97.237,-.

Ordinært resultat før skatt ble kr. 15.500.000,-.

Driftsinntektene for konsernet i 2019 var kr. 311.480.789,-, og driftsresultat kr. 19.329.851,-.

Ordinært resultat før skatt var kr. 18.788.791,-.

Budsjetter og prognoser tilsier en fornuftig utvikling for underliggende datterselskaper fremover. Etter styrets vurdering gir det avlagte årsregnskapet et rettviseende bilde av den økonomiske stillingen pr 31.12.2019.

Kontantstrøm

Kontantstrømoppstillingen viser at likviditeten i selskapet pr 31.12.2019 er tilfredsstillende.

Finansielle forhold

Selskapets totalbalanse var pr. 31.12.2019 kr. 80.857.501,-. Egenkapitalandelen utgjør 83,2%.

Selskapets kortsiktige gjeld utgjorde kr. 7.500,- pr 31.12.2019.

Selskapets finansielle risiko anses som liten.

Fremtidig utvikling

Konsernet har ved utgangen av 2019 en tilfredsstillende ordrereseerve i forhold til antall ansatte, og budsjett 2020.

Strategi- og handlingsplanene tilsier økt bemanning med 19-20 årsverk på produksjonssiden i konsernet, og 2 årsverk i administrasjonen.



Årsresultat og disponeringer

Eltera Holding AS hadde i 2019 et overskudd etter skatt på kr. 15.500.000,-.

Selskapets disponering av årsresultatet fremgår som en del av årsregnskapet.

Nesbru, 19.03.2020

Arne Riise

Styreformann/daglig leder

Siri Kristiansen

Thorleif Haug

Egil Pettersen



RESULTATREGNSKAP

ELTERA HOLDING AS

DRIFTSINNEKTER OG DRIFTSKOSTNADER	Note	2019	2018
Annen driftskostnad	5	97 237	154 662
Sum driftskostnader		97 237	154 662
Driftsresultat		-97 237	-154 662
FINANSINNEKTER OG FINANSKOSTNADER			
Inntekt på investering i datterselskap		16 621 647	21 017 401
Annen renteinntekt		770	2 306
Annen rentekostnad		1 025 179	1 615 045
Resultat av finansposter		15 597 238	19 404 662
Ordinært resultat før skattekostnad		15 500 000	19 250 000
Ordinært resultat		15 500 000	19 250 000
Årsresultat	7	15 500 000	19 250 000
OVERFØRINGER			
Avsatt til annen egenkapital		15 500 000	19 250 000
Sum overføringer		15 500 000	19 250 000



BALANSE

ELTERA HOLDING AS

EIENDELER	Note	2019	2018
ANLEGGSMIDLER			
FINANSIELLE ANLEGGSMIDLER			
Investeringer i datterselskap	3	62 000 000	62 000 000
Sum finansielle anleggsmidler		62 000 000	62 000 000
Sum anleggsmidler		62 000 000	62 000 000
OMLØPSMIDLER			
FORDRINGER			
Konsernfordringer	4	18 821 647	21 017 401
Sum fordringer		18 821 647	21 017 401
Bankinnskudd, kontanter o.l.		35 854	11 713
Sum omløpsmidler		18 857 501	21 029 114
Sum eiendeler		80 857 501	83 029 114



INDIREKTE KONTANTSTRØM

ELTERA HOLDING AS

	Note	2019	2018
KONTANTSTRØMMER FRA OPERASJONELLE AKTIVITETER			
Resultat før skattekostnad		15 500 000	19 250 000
Endring i leverandørgjeld		0	-68 275
Netto kontantstrøm fra operasjonelle aktiviteter		15 500 000	19 181 725
KONTANTSTRØMMER FRA INVESTERINGSAKTIVITETER			
Inn- og utbetalinger fordring konsern		2 195 754	-5 221 719
Netto kontantstrøm fra investeringsaktiviteter		2 195 754	-5 221 719
KONTANTSTRØMMER FRA FINANSIERINGSAKTIVITETER			
Inn- og utbetaling av konserngjeld		-8 421 613	5 221 613
Utbetalinger ved nedbetaling av langsiktig gjeld		-10 000 000	-15 000 000
Endring ved kjøp/salg av egne aksjer		750 000	-4 200 000
Netto kontantstrøm fra finansieringsaktiviteter		-17 671 613	-13 978 387
Netto endring i kontanter og kontantekvivalenter		24 141	-18 381
Beh. av kont. og kontantekvivalenter ved per. begynnel		11 713	30 093
Beh. av kont. og kontantekvivalenter ved per. slutt		35 854	11 713



NOTER TIL ÅRSREGNSKAP

Note 1 Regnskapsprinsipper

Årsregnskapet er satt opp i samsvar med regnskapslovens bestemmelser og god regnskapsskikk.

KLASSIFISERING AV EIENDELER OG GJELD

Andre fordringer og annen kortsiktig gjeld er klassifisert som kortsiktige poster dersom de forfaller innen ett år etter tidspunktet for regnskapsavslutningen. Øvrige eiendeler og gjeld er klassifisert som henholdsvis anleggsmidler og langsiktig gjeld.

SKATT

Skattekostnaden i resultatregnskapet omfatter både periodens betalbare skatt og endring i utsatt skatt. Utsatt skatt er beregnet med 22% på grunnlag av de midlertidige forskjeller som eksisterer mellom regnskapsmessige og skattemessige verdier, samt ligningsmessig underskudd til fremføring ved utgangen av regnskapsåret. Skatteøkende og skattereduserende midlertidige forskjeller som reverserer eller kan reverseres i samme periode er utlignet og nettoført. Netto utsatt skattefordel balanseføres i den grad det er sannsynlig at denne kan bli utnyttet.

KLASSIFISERING OG VURDERING AV ANLEGGSMIDLER

Anleggsmidler omfatter eiendeler bestemt til varig eie og bruk. Anleggsmidler er vurdert til anskaffelseskost. Langsiktig gjeld balanseføres til nominelt beløp på transaksjonstidspunktet.

KLASSIFISERING OG VURDERING AV OMLØPSMIDLER

Omløpsmidler og kortsiktig gjeld omfatter normalt poster som forfaller til betaling innen ett år etter balansedagen. Omløpsmidler vurderes til laveste verdi av anskaffelseskost og virkelig verdi. Kortsiktig gjeld balanseføres til nominelt beløp på transaksjonstidspunktet.

DATTERSELSKAP OG TILKNYTTET SELSKAP

Datterselskap og tilknyttede selskaper vurderes etter kostmetoden i selskapsregnskapet. Investeringen er vurdert til anskaffelseskost for aksjene med mindre nedskrivning har vært nødvendig. Det er foretatt nedskrivning til virkelig verdi når verdifall skyldes årsaker som ikke kan forventes å være forbigående og det må anses nødvendig etter god regnskapsskikk. Nedskrivninger er reversert når grunnlaget for nedskrivning ikke lenger er til stede.

Utbytte, konsernbidrag og andre utdelinger fra datterselskap er inntektsført samme år som det er avsatt i givers regnskap. Overstiger utbytte / konsernbidraget andelen av opptjent resultat etter anskaffelsestidspunktet, representerer den overskytende del tilbakebetaling av investert kapital, og utdelingene er fratrukket investeringens verdi i balansen til morselskapet.

KONTANTSTRØMOPPSTILLING

Kontantstrømoppstillingen er utarbeidet etter den indirekte metoden. Kontanter og kontantekvivalenter omfatter kontanter, bankinnskudd og andre kortsiktige, likvide plasseringer.



NOTER TIL ÅRSREGNSKAP

Note 2 Skatt

<u>Årets skattekostnad</u>	<u>2019</u>	<u>2018</u>
Resultatført skatt på ordinært resultat:		
Betalbar skatt	0	0
Endring i utsatt skattefordel	0	0
Skattekostnad ordinært resultat	0	0
Skattepliktig inntekt:		
Ordinært resultat før skatt	15 500 000	19 250 000
Permanente forskjeller	-15 500 000	-19 250 000
Endring i midlertidige forskjeller	0	0
Skattepliktig inntekt	0	0
Betalbar skatt i balansen:		
Betalbar skatt på årets resultat	-246 762	-406 502
Betalbar skatt på mottatt konsernbidrag	246 762	406 502
Sum betalbar skatt i balansen	0	0

Note 3 Datterselskap, TS og FKV

	<u>Kontor- kommune</u>	<u>Eier- andel</u>	<u>Stemme- andel</u>	<u>Andel egenkapital</u>	<u>Andel resultat</u>
DS/FKV/TS					
Eltera AS	Fekjan	100,0%	100,0%	6 814 220	16 579 858
Sum				6 814 220	16 579 858

Note 4 Mellomværende med selskap i samme konsern m.v.

	<u>Kundefordringer</u>		<u>Andre fordringer</u>	
	<u>2019</u>	<u>2018</u>	<u>2019</u>	<u>2018</u>
Foretak i samme konsern	0	0	18 821 647	21 017 401
Sum	0	0	18 821 647	21 017 401
	<u>Leverandørgjeld</u>		<u>Annen kortsiktig gjeld</u>	
	<u>2019</u>	<u>2018</u>	<u>2019</u>	<u>2018</u>
Foretak i samme konsern	0	0	0	8 421 613
Sum	0	0	0	8 421 613



NOTER TIL ÅRSREGNSKAP

Note 5 Lønnskostnader

Eltera Holding AS har ikke hatt lønns- eller personalkostnader i 2019 og det foreligger heller ingen slike forpliktelser.

REVISOR

Kostnadsført revisjonshonorar for 2019 utgjør kr 21 290.

I tillegg kommer honorar for andre tjenester med kr 56 495.

Note 6 Aksjonærer

AKSJEKAPITALEN I ELTERA HOLDING AS PR. 31.12 BESTÅR AV:

	Antall	Pålydende	Bokført
Ordinære aksjer	2 000	50,00	100 000
Sum	2 000		100 000

EIERSTRUKTUR

De største aksjonærene i % pr. 31.12 var:

	Ordinære	Eierandel	Stemmeandel
Holger Invest 1 AS	710	35,5	38,3
JAW Holding AS	530	26,5	28,6
Kluge Invest AS	168	8,4	9,1
Eltera Holding AS	148	7,4	0
LHMR Vest Invest AS	126	6,3	6,8
Sibane Invest AS	88	4,4	4,8
Knut Ivar Dalby	42	2,1	2,3
Lommerusk AS	42	2,1	2,3
Alfred Invest AS	21	1,1	1,1
Håvard Kolloen	21	1,1	1,1
Ivar Bergum	21	1,1	1,1
Mops Holding AS	21	1,1	1,1
Ole Andreas Bergli	21	1,1	1,1
Stig Morten Haugen	21	1,1	1,1
Kjell Henning Einemo Holding AS	20	1,0	1,1
Totalt antall aksjer	2 000	100,0	100,0



NOTER TIL ÅRSREGNSKAP


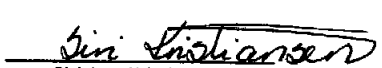

Note 7 Egenkapital

	Aksjekapital	Overkurs	Egne aksjer	Annen Innskutt egenkapital	Annen egenkapital	Sum egenkapital
Pr. 31.12.2018	100 000	20 850 000	-8 400		30 058 401	51 000 001
Pr 01.01.2019	100 000	20 850 000	-8 400	0	30 058 401	51 000 001
Årets resultat					15 500 000	15 500 000
Egne aksjer			1 000	250 000	499 000	750 000
Pr. 31.12.2019	100 000	20 850 000	-7 400	250 000	46 057 401	67 250 001

**BALANSE**

ELTERA HOLDING AS

EGENKAPITAL OG GJELD	Note	2019	2018
EGENKAPITAL			
INNSKUTT EGENKAPITAL			
Aksjekapital	6, 7	100 000	100 000
Egne aksjer	6, 7	-7 400	-8 400
Overkurs	7	20 850 000	20 850 000
Annen innskutt egenkapital	7	250 000	0
Sum innskutt egenkapital		21 192 600	20 941 600
OPPTJENT EGENKAPITAL			
Annen egenkapital	7	46 057 401	30 058 401
Sum opptjent egenkapital		46 057 401	30 058 401
Sum egenkapital	7	67 250 001	51 000 001
GJELD			
ANNEN LANGSIKTIG GJELD			
Gjeld til kredittinstitusjoner		13 600 000	23 600 000
Sum annen langsiktig gjeld		13 600 000	23 600 000
KORTSIKTIG GJELD			
Leverandørgjeld	4	7 500	7 500
Konserngjeld	4	0	8 421 613
Sum kortsiktig gjeld		7 500	8 429 113
Sum gjeld		13 607 500	32 029 113
Sum egenkapital og gjeld		80 857 501	83 029 114

19.03.2020
Styret i Eltera Holding AS
Arne Riise
Styreleder/daglig leder
Thorleif Haug
Styremedlem
Siri Ann Kristiansen
Styremedlem
Egil Pettersen
Styremedlem



Til generalforsamlingen i Eltera Holding AS

Uavhengig revisors beretning

Uttalelse om revisjonen av årsregnskapet

Konklusjon

Vi har revidert årsregnskapet til Eltera Holding AS som viser et overskudd i selskapsregnskapet på NOK 15 500 000 og et overskudd for konsernregnskapet på NOK 12 098 445 og etter vår mening:

- er årsregnskapet avgitt i samsvar med lov og forskrifter
- gir selskapsregnskapet et rettviseende bilde av den finansielle stilling til Eltera Holding AS per 31. desember 2019 og av selskapets resultater og kontantstrømmer for regnskapsåret som ble avsluttet per denne datoen i samsvar med regnskapslovens regler og god regnskapsskikk i Norge.
- gir konsernregnskapet et rettviseende bilde av den finansielle stillingen til konsernet Eltera AS per 31. desember 2019 og av konsernets resultater og kontantstrømmer for det avsluttede regnskapsåret i samsvar med regnskapslovens regler og god regnskapsskikk i Norge.

Årsregnskapet består av:

- selskapsregnskapet, som består av balanse per 31. desember 2019, resultatregnskap og kontantstrømoppstilling for regnskapsåret avsluttet per denne datoen og noter, herunder et sammendrag av viktige regnskapsprinsipper, og
- konsernregnskapet som består av balanse per 31. desember 2019, resultatregnskap og kontantstrømoppstilling for regnskapsåret avsluttet per denne datoen og noter, herunder et sammendrag av viktige regnskapsprinsipper.

Grunnlag for konklusjonen

Vi har gjennomført revisjonen i samsvar med lov, forskrift og god revisjonsskikk i Norge, herunder de internasjonale revisjonsstandardene (ISA-ene). Våre oppgaver og plikter i henhold til disse standardene er beskrevet i Revisors oppgaver og plikter ved revisjon av årsregnskapet. Vi er uavhengige av selskapet slik det kreves i lov og forskrift, og har overholdt våre øvrige etiske forpliktelser i samsvar med disse kravene. Etter vår oppfatning er innhentet revisjonsbevis tilstrekkelig og hensiktsmessig som grunnlag for vår konklusjon.

Adresse
Revisjonsfirmaet Åsvang & Co AS
Munkegaten 3
Postboks 334
3101 Tønsberg

Telefon
33 30 00 80
E-post
revisjonsfirmaet@asvang.no

Foretaksnummer
987 679 026 MVA
Hjemmeside
www.aasvang.no

Medlemmer av
[Den norske Revisorforening](#)

side 1 av 3



ÅSVANG & CO
STATSAUTORISERTE
REVISORER

Øvrig informasjon

Ledelsen er ansvarlig for øvrig informasjon. Øvrig informasjon består av årsberetningen.

Vår uttalelse om revisjonen av årsregnskapet dekker ikke øvrig informasjon, og vi attesterer ikke den øvrige informasjonen.

Styrets og daglig leders ansvar for årsregnskapet

Styret og daglig leder (ledelsen) er ansvarlig for å utarbeide årsregnskapet i samsvar med lov og forskrifter, herunder for at det gir et rettviseende bilde i samsvar med regnskapslovens regler og god regnskapsskikk i Norge. Ledelsen er også ansvarlig for slik intern kontroll som den finner nødvendig for å kunne utarbeide et årsregnskap som ikke inneholder vesentlig feilinformasjon, verken som følge av misligheter eller utilsiktede feil.

Ved utarbeidelsen av årsregnskapet må ledelsen ta standpunkt til selskapets evne til fortsatt drift og opplyse om forhold av betydning for fortsatt drift. Forutsetningen om fortsatt drift skal legges til grunn for årsregnskapet så lenge det ikke er sannsynlig at virksomheten vil bli avvirket.

Revisors oppgaver og plikter ved revisjonen av årsregnskapet

Vårt mål er å oppnå betryggende sikkerhet for at årsregnskapet som helhet ikke inneholder vesentlig feilinformasjon, verken som følge av misligheter eller utilsiktede feil, og å avgi en revisjonsberetning som inneholder vår konklusjon. Betryggende sikkerhet er en høy grad av sikkerhet, men ingen garanti for at en revisjon utført i samsvar med lov, forskrift og god revisjonsskikk i Norge, herunder ISA-ene, alltid vil avdekke vesentlig feilinformasjon som eksisterer. Feilinformasjon kan oppstå som følge av misligheter eller utilsiktede feil. Feilinformasjon blir vurdert som vesentlig dersom den enkeltvis eller samlet med rimelighet kan forventes å påvirke økonomiske beslutninger som brukerne foretar basert på årsregnskapet.

Det henvises til <https://revisorforeningen.no/revisjonsberetninger> som inneholder en beskrivelse av revisors oppgaver og plikter.



ÅSVANG & CO
STATSAUTORISERTE
REVISORER

Uttalelse om øvrige lovmessige krav


Konklusjon om årsberetningen

Basert på vår revisjon av årsregnskapet som beskrevet ovenfor, mener vi at opplysningene i årsberetningen om årsregnskapet og forutsetningen om fortsatt drift er konsistente med årsregnskapet og i samsvar med lov og forskrifter.

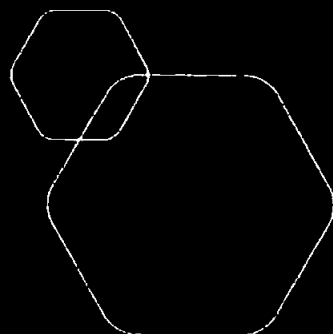
Konklusjon om registrering og dokumentasjon

Basert på vår revisjon av årsregnskapet som beskrevet ovenfor, og kontrollhandlinger vi har funnet nødvendig i henhold til internasjonal standard for attestasjonsoppdrag (ISAE) 3000 «Attestasjonsoppdrag som ikke er revisjon eller forenklet revisorkontroll av historisk finansiell informasjon», mener vi at ledelsen har oppfylt sin plikt til å sørge for ordentlig og oversiktlig registrering og dokumentasjon av selskapets regnskapsopplysninger i samsvar med lov og god bokføringsskikk i Norge.

Tønsberg, 19. mars 2020
Revisjonsfirmaet Åsvang & Co. AS

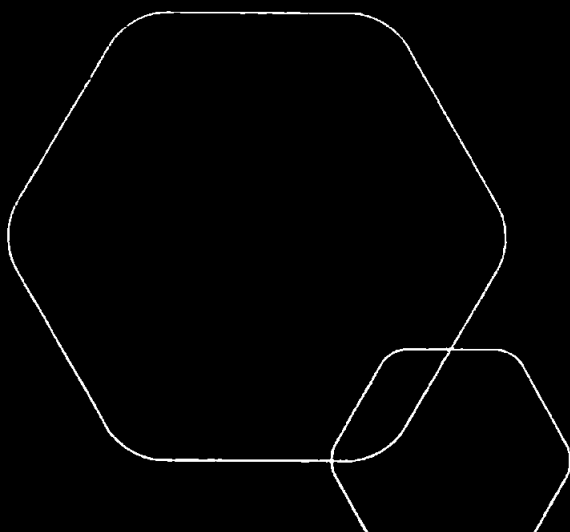


Birger Hanto
Statsautorisert revisor



Årsregnskap 2019
Eltera Holding AS Konsern

Resultatregnskap
Balanse
Kontantstrøm
Noter til regnskapet



Org.nr.: 919 431 180

**ÅRSBERETNING 2019****for****Eltera Holding AS****Org.nr 919 431 180****Selskapet**

Selskapet ble stiftet 21.02.2013.

Selskapet eies av følgende aksjonærer: Holger Invest AS 35,5%, JAW Holding AS 26,5%, SIBANE Invest AS 4,4%, Kluge Invest AS 8,4%, Eltera Holding AS 7,4%, LHMR VEST AS 6,3%, Knut Ivar Dalby 2,1%, Lommerusk Invest AS 2,1%, Håvard Kolloen 1,05%, Ole Andreas Bergli 1,05%, Stig Morten Haugen 1,05%, Ivar Bergum 1,05%, Alfred Invest AS 1,05%, Mops Holding AS 1,05% og Kjell Henning Einmo Holding AS 1%.

Eltera Holding eier 100% i Eltera AS. Eltera AS eier i sin tur 65% i Eltera Innlandet AS, 65% i Eltera Oppland AS, 65% i Eltera Lillehammer AS, 70% i Eltera Sør AS og 52% i Eltera Romerike AS. Eltera Innlandet AS eier i sin tur 70% i Eltera Plassen AS, og Eltera Sør AS eier 51% i Eltera Vest AS.

Virksomhetens art

Eltera AS med datterselskaper er elektroentreprenører som prosjekterer og utfører installasjonsoppdrag med hovedvekt på rammeavtaler for retailvirksomhet og næringsbygg. Selskapene har også en andel prosjektrelatert virksomhet som totalleverandør via totalentrepriser for elektroarbeider.

Våre kunder er i hovedsak entreprenører, privat og offentlig næringsvirksomhet.

Selskapet og konsernet er lokalisert med hovedkontor på Nesbru. Eltera AS er lokalisert på Nesbru,

Eltera Innlandet AS er lokalisert på Brumunddal, Eltera Oppland AS er lokalisert på Gjøvik, Eltera Lillehammer AS

er lokalisert på Lillehammer, Eltera Sør AS er lokalisert i Porsgrunn, Eltera Plassen AS er lokalisert på Stavsjø,

Eltera Romerike AS er lokalisert på Råholt og Eltera Vest AS er lokalisert i Sandnes.

Fortsatt drift

Forutsetningen om fortsatt drift er til stede, og årsoppgjøret for 2019 er satt opp under denne forutsetningen.

Elterakonsernet har god ordresreserve og alle datterselskaper går med solide overskudd i 2019.

Ansatte og arbeidsmiljø

Styret anser arbeidsmiljøet i selskapet som bra. Det er ikke iverksatt spesielle tiltak.

Elterakonsernet har 156 ansatte ved årets slutt.



Likestilling

I styret er det 1 kvinne.

Etter vår oppfatning er likestillingsspørsmålet tilfredsstillende ivaretatt, og det er ikke iverksatt eller planlagt konkrete tiltak innenfor dette området.

I Eltera Holding AS sin virksomhet skal det ikke i noen saker forekomme forskjellsbehandling grunnet kjønn, etnisk tilhørighet, nasjonal opprinnelse, avstamning, hudfarge, språk, religion og livssyn. Stillingsinnhold, ansvarsområde, kompetanse og arbeidsinnsats danner grunnlaget for lønnsfastsettelse, avansement og rekruttering. Ved registrerte behov vil selskapet legge forholdene til rette slik at det unngås mulige diskrimineringsforhold ved en eventuell nedsatt funksjonsevne.

Ytre miljø

Selskapets virksomhet forurensrer ikke det ytre miljø.

Forskning og utvikling

Selskapet har ingen aktivitet tilknyttet forskning og utvikling.

Driftsinntekter og resultat

Driftsresultatet i 2019 var kr. -97.237,-.

Ordinært resultat før skatt ble kr. 15.500.000,-.

Driftsinntektene for konsernet i 2019 var kr. 311.480.789,-, og driftsresultat kr. 19.329.851,-.

Ordinært resultat før skatt var kr. 18.788.791,-.

Budsjetter og prognoser tilsier en fornuftig utvikling for underliggende datterselskaper fremover. Etter styrets vurdering gir det avlagte årsregnskapet et rettviseende bilde av den økonomiske stillingen pr 31.12.2019.

Kontantstrøm

Kontantstrømoppstillingen viser at likviditeten i selskapet pr 31.12.2019 er tilfredsstillende.

Finansielle forhold

Selskapets totalbalanse var pr. 31.12.2019 kr. 80.857.501,-. Egenkapitalandelen utgjør 83,2%.

Selskapets kortsiktige gjeld utgjorde kr. 7.500,- pr 31.12.2019.

Selskapets finansielle risiko anses som liten.

Fremtidig utvikling

Konsernet har ved utgangen av 2019 en tilfredsstillende ordresreserve i forhold til antall ansatte, og budsjett 2020.

Strategi- og handlingsplanene tilsier økt bemanning med 19-20 årsverk på produksjonssiden i konsernet, og 2 årsverk i administrasjonen.



Årsresultat og disponeringer

Eltera Holding AS hadde i 2019 et overskudd etter skatt på kr. 15.500.000,-.

Selskapets disponering av årsresultatet fremgår som en del av årsregnskapet.

Nesbru, 19.03.2020

Arne Riise

Styreformann/daglig leder

Siri Kristiansen

Thorleif Haug

Egil Pettersen



RESULTATREGNSKAP

ELTERA HOLDING AS KONSERN

DRIFTSINNEKTER OG DRIFTSKOSTNADER	Note	2019	2018
Salgsinntekt		306 920 362	274 147 178
Annen driftsinntekt		4 560 427	2 510 514
Sum driftsinntekter		311 480 789	276 657 692
Varekostnad		144 983 309	123 857 045
Lønnskostnad		101 778 750	89 760 148
Avskrivning av driftsmidler og immaterielle eiendeler	4	11 600 672	11 121 075
Annen driftskostnad		33 788 207	30 580 861
Sum driftskostnader		292 150 938	255 319 128
Driftsresultat		19 329 851	21 338 563
FINANSINNEKTER OG FINANSKOSTNADER			
Annen renteinntekt		148 092	159 318
Annen finansinntekt		363 175	412 431
Annen rentekostnad		1 044 877	1 635 604
Annen finanskostnad		7 450	0
Resultat av finansposter		-541 060	-1 063 855
Ordinært resultat før skattekostnad		18 788 791	20 274 709
Skattekostnad på ordinært resultat		6 690 346	7 211 130
Ordinært resultat		12 098 445	13 063 579
Årsresultat	3	12 098 445	13 063 579
Minoritetens andel	3	5 806 430	5 705 310
Majoritetens andel	3	6 292 015	7 358 268
OVERFØRINGER			
Avsatt til utbytte	3	4 775 100	4 393 640
Avsatt til annen egenkapital	3	1 516 915	2 964 628
Avsatt til minoritetsinteresser	3	5 806 430	5 705 310
Sum disponert		12 098 445	13 063 579



ELTERA HOLDING AS KONSERN

EIENDELER	Note	2019	2018
ANLEGGSMIDLER			
IMMATERIELLE EIENDELER			
Goodwill	4	26 449 140	32 504 000
Sum immaterielle eiendeler		26 449 140	32 504 000
VARIGE DRIFTSMIDLER			
Driftsløsøre, inventar o.a. utstyr		1 022 301	1 168 332
Sum varige driftsmidler		1 022 301	1 168 332
FINANSIELLE ANLEGGSMIDLER			
Investeringer i aksjer og andeler		0	7 500
Sum finansielle anleggsmidler		0	7 500
Sum anleggsmidler		27 471 441	33 679 832
OMLØPSMIDLER			
Lager av varer og annen beholdning		2 371 411	2 159 399
FORDRINGER			
Kundefordringer		61 316 016	52 680 651
Andre kortsiktige fordringer		8 657 967	8 353 979
Sum fordringer		69 973 983	61 034 630
INVESTERINGER			
Bankinnskudd, kontanter o.l.		22 097 239	18 683 005
Sum omløpsmidler		94 442 632	81 877 034
Sum eiendeler		121 914 073	115 556 866



ELTERA HOLDING AS KONSERN


EGENKAPITAL OG GJELD	Note	2019	2018
INNSKUTT EGENKAPITAL			
Aksjekapital	3	100 000	100 000
Egne aksjer	3	-7 400	-8 400
Overkurs	3	20 850 000	20 850 000
Annen innskutt egenkapital	3	250 000	0
Sum innskutt egenkapital		21 192 600	20 941 600
OPPTJENT EGENKAPITAL			
Annen egenkapital	3	15 131 285	8 421 381
Minoritetsinteresser	3	6 498 213	5 250 048
Sum opptjent egenkapital		21 629 498	13 671 429
Sum egenkapital	3	42 822 098	34 613 029
GJELD			
AVSETNING FOR FORPLIKTELSE			
Utsatt skatt		1 084 930	486 528
Sum avsetning for forpliktelser		1 084 930	486 528
ANNEN LANGSIKTIG GJELD			
Gjeld til kredittinstitusjoner		13 600 000	23 600 000
Sum annen langsiktig gjeld		13 600 000	23 600 000
KORTSIKTIG GJELD			
Leverandørgjeld		20 168 278	16 666 735
Betalbar skatt		6 390 107	5 895 907
Skyldig offentlige avgifter		15 423 490	12 188 228
Utbytte		4 775 100	4 393 640
Annen kortsiktig gjeld		17 650 070	17 712 799
Sum kortsiktig gjeld		64 407 045	56 857 309
Sum gjeld		79 091 975	80 943 837
Sum egenkapital og gjeld		115 530 073	115 556 866

Billingsstad, 19.03.2020
Styret i Eltera Holding AS Konsern


Arne Riise
Styreleder/daglig leder


Siri Ann Kristiansen
Styremedlem


Thorleif Haug
Styremedlem


Egil Pettersen
Styremedlem



INDIREKTE KONTANTSTRØM FRA OPERASJONELLE AKTIVITETER

ELTERA HOLDING AS KONSERN

Kontantstrømoppstilling (NRS - Indirekte modell)

NRS Indirekte metode

	Note	2019	2018
KONTANTSTRØMMER FRA OPERASJONELLE AKTIVITETER			
Resultat før skattekostnad		18 788 791	20 274 709
Periodens betalte skatt		-5 895 907	-7 620 000
Tap/gevinst ved salg av anleggsmidler		-3 362	-50 000
Ordinære avskrivninger		11 600 672	11 121 075
Endring i varelager		-212 012	-198 399
Endring i kundefordringer		-8 635 365	-2 307 651
Endring i leverandørgjeld		3 501 543	-2 439 265
Endring i andre tidsavgrensningsposter		2 868 546	-2 746 952
Netto kontantstrøm fra operasjonelle aktiviteter		22 012 906	16 033 516
KONTANTSTRØMMER FRA INVESTERINGSAKTIVITETER			
Innbetalinger ved salg av varige driftsmidler		227 065	50 000
Utbetalinger ved kjøp av varige driftsmidler		-5 615 984	-1 078 407
Netto kontantstrøm fra investeringsaktiviteter		-5 388 919	-1 028 407
KONTANTSTRØMMER FRA FINANSIERINGSAKTIVITETER			
Utbetalinger ved nedbetaling av langsiktig gjeld		-10 000 000	-15 000 000
Inn-/utbetaling ved salg/kjøp av egne aksjer		750 000	-4 200 000
Utbetalinger av utbytte		-4 393 640	-3 271 000
Andre egenkapitaltransaksjoner		433 887	9 896
Netto kontantstrøm fra finansieringsaktiviteter		-13 209 753	-22 461 104
Netto endring i kontanter og kontantekvivalenter		3 414 234	-7 455 995
Beh. av kont. og kontantekvivalenter ved per. begynnelse		18 683 005	26 139 000
Beh. av kont. og kontantekvivalenter ved per. slutt		22 097 239	18 683 005



ELTERA HOLDING AS KONSERN

919 431 180

Note 1 Regnskapsprinsipper

Årsregnskapet er satt opp i samsvar med regnskapsloven og god regnskapsskikk.

Konsolideringsprinsipper

Konsernregnskapet omfatter morselskapet Eltera Holding AS og alle selskaper hvor morselskapet har bestemmende innflytelse. Konsernregnskapet viser disse enhetene som en felles økonomisk enhet.

Konserninterne poster som aksjer i datterselskaper, konserninterne fordringer og gjeld, samt øvrige transaksjoner mellom konsernselskapene er eliminert. I tillegg er identifiserbare merverdier og goodwill ved oppkjøp eliminert inn i regnskapet. Identifiserte merverdier ved oppkjøp tillegges de aktuelle eiendelene. Merverdier som ikke kan tillegges identifiserbare eiendeler klassifiseres som goodwill i konsernbalansen. Merverdier og goodwill avskrives over forventet økonomisk levetid.

Konsernregnskapet er utarbeidet etter ensartede prinsipper ved at datterselskapene følger de samme prinsipper som morselskapet.

Datterselskaper innarbeides i konsernet fra overtakelsestidspunkt og frem til 31.12. Tilsvarende for datterselskap som selges i løpet av året.

Salgsinntekter

Inntektsføring ved salg av varer skjer på leveringstidspunktet. Tjenester inntektsføres i takt med utførelsen. Andelen av salgsinntekter som knytter seg til fremtidige serviceytelser balanseføres som uopptjent inntekt ved salget, og inntektsføres deretter i takt med levering av ytelsene.

Klassifisering og vurdering av balanseposter

Omløpsmidler og kortsiktig gjeld omfatter poster som forfaller til betaling innen ett år etter anskaffelsestidspunktet, samt poster som knytter seg til varekretsløpet. Øvrige poster er klassifisert som anleggsmiddel/langsiktig gjeld.

Omløpsmidler vurderes til laveste av anskaffelseskost og virkelig verdi. Kortsiktig gjeld balanseføres til nominelt beløp på opptakstidspunktet

Anleggsmidler vurderes til anskaffelseskost, men nedskrives til virkelig verdi ved verdifall som ikke forventes å være forbigående. Langsiktig gjeld balanseføres til nominelt beløp på etableringstidspunktet.

Fordringer

Kundefordringer og andre fordringer er oppført i balansen til pålydende etter fradrag for avsetning til forventet tap. Avsetning til tap gjøres på grunnlag av individuelle vurderinger av de enkelte fordringene. I tillegg gjøres det for øvrige kundefordringer en uspesifisert avsetning for å dekke antatt tap.

Varebeholdninger

Lager av innkjøpte varer er verdsatt til laveste av anskaffelseskost etter FIFO-prinsippet og virkelig verdi. Det foretas nedskrivning for påregnelig ukurans.

Anleggskontrakter

For prosjekter foretas det løpende inntektsføring i takt med utførelsen av arbeidet (fullføringsgrad), basert på forventet sluttresultat. Fullføringsgraden beregnes ut fra forholdet mellom påløpte prosjektkostnader og totalt estimerte prosjektkostnader. Som prosjektkostnader regnes direkte materialer, lønnskostnader og indirekte kostnader som kan fordeles. Hvis forventede totale prosjektkostnader overstiger forventede inntekter, blir totalt forventet tap på prosjektet kostnadsført.

ELTERA HOLDING AS KONSERN

SIDE 6



ELTERA HOLDING AS KONSERN

919 431 180

Varige driftsmidler

Varige driftsmidler balanseføres og avskrives over driftsmidlets forventede levetid. Direkte vedlikehold av driftsmidler kostnadsføres løpende under driftskostnader, mens påkostninger eller forbedringer tillegges driftsmidlets kostpris og avskrives i takt med driftsmidlet.

Pensjoner

Konsernet er pliktig til å ha tjenstepensjonsordning etter lov om obligatorisk tjenstepensjon. Konsernets pensjonsordninger tilfredsstiller kravene i denne lov.

Skatt

Skattekostnaden i resultatregnskapet omfatter både periodens betalbare skatt og endring i utsatt skatt. Utsatt skatt er beregnet med 22 % på grunnlag av de midlertidige forskjeller som eksisterer mellom regnskapsmessige og skattemessige verdier, samt skattemessig underskudd til fremføring ved utgangen av regnskapsåret. Skatteøkende og skattereduserende midlertidige forskjeller som reverserer eller kan reversere i samme periode er utlignet. Netto utsatt skattefordel balanseføres i den grad det er sannsynlig at denne kan bli nyttiggjort.

Immaterielle verdier

Goodwill er oppstått gjennom kjøp av virksomheter. Avskrivninger foretas etter forventet økonomisk levetid.

Anleggsaksjer

Anleggsaksjer er verdsatt til laveste verdi av historisk kostpris og virkelig verdi.

Garantier og reklamasjoner

Avsetningene er ført opp under Annen kortsiktig gjeld og er estimert med utgangspunkt i historiske tall for garantiarbeider. Garantikostnadene/reklamasjoner ved salg vurderes til antatt kostnad for slikt arbeid.

Note 2 Konsernet

Konsernet omfatter følgende selskaper:

<u>Direkte eiet av Eltera Holding AS:</u>	<u>Eierandel:</u>
Eltera AS	100,0 %
 <u>Indirekte eiet via Eltera AS:</u>	
Eltera Sør AS	70,0 %
Eltera Oppland AS	65,0 %
Eltera Innlandet	65,0 %
Eltera Romerike AS	52,0 %
Eltera Lillehammer AS	51,0 %
 <u>Indirekte eiet via Eltera Sør AS (70 %)</u>	
Eltera Vest AS	50,8 %
 <u>Indirekte eiet via Eltera Innlandet AS (65 %)</u>	
Eltera Plassen AS	51,0 %

ELTERA HOLDING AS KONSERN

SIDE 7



ELTERA HOLDING AS KONSERN 919 431 180

Note 3 Egenkapital

	Aksjekapital	Egne aksjer	Overkurs	Annen innskutt egenkapital	Annen egenkapital	Sum egenkapital
Pr. 31.12.2018	100 000	-8 400	20 850 000	0	8 421 381	29 362 981
Pr 01.01.2019	100 000	-8 400	20 850 000	0	8 421 381	29 362 981
Årets resultat					12 098 445	12 098 445
Salg egne aksjer		1 000		250 000	499 000	750 000
Salg til minoriteter					-81 111	-81 111
Minoriteters andel årets resultat					-5 806 430	-5 806 430
Pr. 31.12.2019	100 000	-7 400	20 850 000	250 000	15 131 285	36 323 885

Minoritetsinteresser

Pr. 31.12.2018	5 250 048
Pr 01.01.2019	5 250 048
Andel årets resultat	5 806 430
Kjøp/salg aksjer	216 835
Andel årets utbytte	- 4 775 100
Pr. 31.12.2019	6 498 213

Note 4 Immatrielle eiendeler

	Goodwill
Anskaffelseskost 01.01.2019	54 172 000
Kjøp	5 120 527
Anskaffelseskost 31.12.2019	59 292 527
Akkumulerte avskrivninger 31.12.2019	32 843 387
Bokført verdi per 31.12.2019	26 449 140
Årets avskrivninger	11 175 387
Avskrivningsperiode	5 år

Goodwill knyttet til oppkjøp

	Oppkjøpsår	Avskrivningstid	Årets avskrivning	Balanseført verdi
Eltera AS	2017	5	10 227 000	20 456 000
Eltera Plassen AS	2017	5	607 000	1 214 000
Eltera Plassen AS	2019	5	117 949	1 651 280
Eltera Romerike AS	2019	5	204 925	2 868 960
Eltera Vest AS	2019	5	18 513	258 900
Sum				20 649 140

ELTERA HOLDING AS KONSERN

SIDE 8



ELTERA HOLDING AS KONSERN

919 431 180

Note 5 Øvrige noteopplysninger

For øvrige noteopplysninger henvises til det enkelte selskaps noteverk.

ELTERA HOLDING AS KONSERN

SIDE 9



Til generalforsamlingen i Eltera Holding AS

Uavhengig revisors beretning

Uttalelse om revisjonen av årsregnskapet

Konklusjon

Vi har revidert årsregnskapet til Eltera Holding AS som viser et overskudd i selskapsregnskapet på NOK 15 500 000 og et overskudd for konsernregnskapet på NOK 12 098 445 og etter vår mening:

- er årsregnskapet avgitt i samsvar med lov og forskrifter
- gir selskapsregnskapet et rettviseende bilde av den finansielle stilling til Eltera Holding AS per 31. desember 2019 og av selskapets resultater og kontantstrømmer for regnskapsåret som ble avsluttet per denne datoen i samsvar med regnskapslovens regler og god regnskapsskikk i Norge.
- gir konsernregnskapet et rettviseende bilde av den finansielle stillingen til konsernet Eltera AS per 31. desember 2019 og av konsernets resultater og kontantstrømmer for det avsluttede regnskapsåret i samsvar med regnskapslovens regler og god regnskapsskikk i Norge.

Årsregnskapet består av:

- selskapsregnskapet, som består av balanse per 31. desember 2019, resultatregnskap og kontantstrømoppstilling for regnskapsåret avsluttet per denne datoen og noter, herunder et sammendrag av viktige regnskapsprinsipper, og
- konsernregnskapet som består av balanse per 31. desember 2019, resultatregnskap og kontantstrømoppstilling for regnskapsåret avsluttet per denne datoen og noter, herunder et sammendrag av viktige regnskapsprinsipper.

Grunnlag for konklusjonen

Vi har gjennomført revisjonen i samsvar med lov, forskrift og god revisjonsskikk i Norge, herunder de internasjonale revisjonsstandardene (ISA-ene). Våre oppgaver og plikter i henhold til disse standardene er beskrevet i Revisors oppgaver og plikter ved revisjon av årsregnskapet. Vi er uavhengige av selskapet slik det kreves i lov og forskrift, og har overholdt våre øvrige etiske forpliktelser i samsvar med disse kravene. Etter vår oppfatning er innhentet revisjonsbevis tilstrekkelig og hensiktsmessig som grunnlag for vår konklusjon.

Adresse
Revisjonsfirmaet Åsvang & Co AS
Munkegaten 3
Postboks 334
3101 Tønsberg

Telefon
33 30 00 80
E-post
revisjonsfirmaet@asvang.no

Foretaksnummer
987 679 026 MVA
Hjemmeside
www.aasvang.no

Medlemmer av
Den norske Revisorforening

side 1 av 3



Øvrig informasjon

Ledelsen er ansvarlig for øvrig informasjon. Øvrig informasjon består av årsberetningen.

Vår uttalelse om revisjonen av årsregnskapet dekker ikke øvrig informasjon, og vi attesterer ikke den øvrige informasjonen.

Styrets og daglig leders ansvar for årsregnskapet

Styret og daglig leder (ledelsen) er ansvarlig for å utarbeide årsregnskapet i samsvar med lov og forskrifter, herunder for at det gir et rettviseende bilde i samsvar med regnskapslovens regler og god regnskapsskikk i Norge. Ledelsen er også ansvarlig for slik intern kontroll som den finner nødvendig for å kunne utarbeide et årsregnskap som ikke inneholder vesentlig feilinformasjon, verken som følge av misligheter eller utilsiktede feil.

Ved utarbeidelsen av årsregnskapet må ledelsen ta standpunkt til selskapets evne til fortsatt drift og opplyse om forhold av betydning for fortsatt drift. Forutsetningen om fortsatt drift skal legges til grunn for årsregnskapet så lenge det ikke er sannsynlig at virksomheten vil bli avviklet.

Revisors oppgaver og plikter ved revisjonen av årsregnskapet

Vårt mål er å oppnå betryggende sikkerhet for at årsregnskapet som helhet ikke inneholder vesentlig feilinformasjon, verken som følge av misligheter eller utilsiktede feil, og å avgi en revisjonsberetning som inneholder vår konklusjon. Betryggende sikkerhet er en høy grad av sikkerhet, men ingen garanti for at en revisjon utført i samsvar med lov, forskrift og god revisjonsskikk i Norge, herunder ISA-ene, alltid vil avdekke vesentlig feilinformasjon som eksisterer. Feilinformasjon kan oppstå som følge av misligheter eller utilsiktede feil. Feilinformasjon blir vurdert som vesentlig dersom den enkeltvis eller samlet med rimelighet kan forventes å påvirke økonomiske beslutninger som brukerne foretar basert på årsregnskapet.

Det henvises til <https://revisorforeningen.no/revisjonsberetninger> som inneholder en beskrivelse av revisors oppgaver og plikter.



ÅSVANG & CO
STATSAUTORISERTE
REVISORER

Uttalelse om øvrige lovmessige krav

Konklusjon om årsberetningen

Basert på vår revisjon av årsregnskapet som beskrevet ovenfor, mener vi at opplysningene i årsberetningen om årsregnskapet og forutsetningen om fortsatt drift er konsistente med årsregnskapet og i samsvar med lov og forskrifter.

Konklusjon om registrering og dokumentasjon

Basert på vår revisjon av årsregnskapet som beskrevet ovenfor, og kontrollhandlinger vi har funnet nødvendig i henhold til internasjonal standard for attestasjonsoppdrag (ISAE) 3000 «Attestasjonsoppdrag som ikke er revisjon eller forenklet revisorkontroll av historisk finansiell informasjon», mener vi at ledelsen har oppfylt sin plikt til å sørge for ordentlig og oversiktlig registrering og dokumentasjon av selskapets regnskapsopplysninger i samsvar med lov og god bokføringsskikk i Norge.

Tønsberg, 19. mars 2020
Revisjonsfirmaet Åsvang & Co. AS



Birger Hanto
Statsautorisert revisor