



ÅRSREGNSKAPET FOR REGNSKAPSÅRET 2020 - GENERELL INFORMASJON

Enheten

Organisasjonsnummer:	988 888 613
Organisasjonsform:	Aksjeselskap
Foretaksnavn:	ANDRESEN AS
Forretningsadresse:	Åsveien 3 1424 SKI

Regnskapsår

Årsregnskapets periode:	01.01.2020 - 31.12.2020
-------------------------	-------------------------

Konsern

Mørselskap i konsern:	Ja
Konsernregnskap lagt ved:	Ja

Regnskapsregler

Regler for små foretak benyttet:	Nei
Benyttet ved utarbeidelsen av årsregnskapet til selskapet:	Regnskapslovens alminnelige regler
Benyttet ved utarbeidelsen av årsregnskapet til konsernet:	Regnskapslovens alminnelige regler

Årsregnskapet fastsatt av kompetent organ

Bekreftet av representant for selskapet:	Joachim Andresen
Dato for fastsettelse av årsregnskapet:	24.06.2021

Grunnlag for avgivelse

År 2020: Årsregnskapet er elektronisk innlevert
År 2019: Tall er hentet fra elektronisk innlevert årsregnskap fra 2020

Det er ikke krav til at årsregnskapet m.v. som sendes til Regnskapsregisteret er undertegnet. Kontrollen på at dette er utført ligger hos revisor/enhetens øverste organ. Sikkerheten ivaretas ved at innsender har rolle/rettighet for innsending av årsregnskapet via Altinn, og ved at det bekreftes at årsregnskapet er fastsatt av kompetent organ.

Brønnøysundregistrene, 17.06.2022



Resultatregnskap

Beløp i: NOK	Note	2020	2019
RESULTATREGNSKAP			
Inntekter			
Salgsinntekt		255 500	
Sum inntekter		255 500	0
Kostnader			
Lønnskostnad		197 013	
Annen driftskostnad		45 120	38 217
Sum kostnader		242 132	38 217
Driftsresultat		13 368	-38 217
Finansinntekter og finanskostnader			
Inntekt på investering i datterselskap		56 253 184	10 900 000
Annen renteinntekt		250 335	260 656
Annen finansinntekt		188 022	
Sum finansinntekter		56 691 541	11 160 656
Annen rentekostnad		10 522	3 293
Sum finanskostnader		10 522	3 293
Netto finans		56 681 019	11 157 363
Ordinært resultat før skattekostnad		56 694 387	11 119 145
Skattekostnad på ordinært resultat		9 091 480	2 446 936
Ordinært resultat etter skattekostnad		47 602 907	8 672 209
Årsresultat		47 602 907	8 672 209
Årsresultat etter minoritetsinteresser		47 602 907	8 672 209
Overføringer og disponeringer			
Ordinært utbytte		1 200 000	1 960 000
Overføringer annen egenkapital		46 402 907	6 712 209
Sum overføringer og disponeringer		47 602 907	8 672 209



Balanse

Beløp i: NOK	Note	2020	2019
BALANSE - EIENDELER			
Anleggsmidler			
Immaterielle eiendeler			
Finansielle anleggsmidler			
Investering i datterselskap		30 998 000	29 020 000
Investeringer i aksjer og andeler		1 005 000	
Obligasjoner		3 972 500	3 972 500
Sum finansielle anleggsmidler		35 975 500	32 992 500
Sum anleggsmidler		35 975 500	32 992 500
Omløpsmidler			
Varer			
Fordringer			
Kundefordringer		382 418	28 012
Konsernfordringer		56 253 184	10 910 000
Sum fordringer		56 635 602	10 938 012
Bankinnskudd, kontanter og lignende			
Bankinnskudd, kontanter o.l.		6 883 264	3 010 290
Sum bankinnskudd, kontanter og lignende		6 883 264	3 010 290
Sum omløpsmidler		63 518 866	13 948 302
SUM EIENDELER		99 494 366	46 940 802
BALANSE - EGENKAPITAL OG GJELD			
Egenkapital			
Innskutt egenkapital			
Selskapskapital		1 777 000	1 777 000
Overkurs		3 834 580	3 834 580
Sum innskutt egenkapital		5 611 580	5 611 580



Balanse

Beløp i: NOK	Note	2020	2019
Opptjent egenkapital			
Annen egenkapital		83 325 192	36 922 286
Sum opptjent egenkapital		83 325 192	36 922 286
Sum egenkapital		88 936 772	42 533 866
Sum langsiktig gjeld		0	0
Kortsiktig gjeld			
Leverandørgjeld		1 012	
Betalbar skatt		9 069 480	2 446 936
Skyldig offentlige avgifter		165 993	
Utbytte		1 200 000	1 960 000
Kortsiktig konserngjeld		100 000	
Annen kortsiktig gjeld		21 108	
Sum kortsiktig gjeld		10 557 594	4 406 936
Sum gjeld		10 557 594	4 406 936
SUM EGENKAPITAL OG GJELD		99 494 366	46 940 802



Konsernets resultatregnskap

Beløp i: NOK	Note	2020	2019
RESULTATREGNSKAP			
Inntekter			
Salgsinntekter		717 961 415	413 232 874
Andre driftsinntekter		9 311 275	6 553 481
Sum inntekter		727 272 690	419 786 355
Kostnader			
Varekostnad		588 586 213	316 279 056
Lønnskostnad		66 829 746	57 552 803
Avskrivninger		4 140 875	3 960 454
Andre driftskostnader		22 732 260	20 676 439
Sum kostnader		682 289 094	398 468 752
Driftsresultat		44 983 596	21 317 603
Finansinntekter og finanskostnader			
Annen renteinntekt		805 626	963 318
Sum finansinntekter		805 626	963 318
Annen rentekostnad		1 640 807	2 029 917
Finanskostnad		934 958	888 012
Sum finanskostnader		2 575 765	2 917 929
Netto finans		-1 770 139	-1 954 611
Ordinært resultat før skattekostnad		43 213 457	19 362 992
Skattekostnad		9 794 673	4 558 171
Ordinært resultat etter skattekostnad		33 418 784	14 804 821
Årsresultat		33 418 784	14 804 821
Minoritetsinteresser		86 605	
Årsresultat etter minoritetsinteresser		33 332 179	14 804 821
Overføringer og disponeringer			
Overført til annen egenkapital		33 332 179	14 804 821



Konsernets resultatregnskap

Beløp i: NOK	Note	2020	2019
Sum overføringer og disponeringer		33 332 179	14 804 821



Konsernets balanse

Beløp i: NOK	Note	2020	2019
BALANSE - EIENDELER			
Anleggsmidler			
Immaterielle eiendeler			
Goodwill		2 552 089	3 828 136
Andre immaterielle eiendeler		335 187	39 060
Sum immaterielle eiendeler		2 887 276	3 867 196
Varige driftsmidler			
Tomter og bygninger		68 844 512	70 208 865
Driftsløsøre, inventar, verktøy		7 318 666	6 553 022
Sum varige driftsmidler		76 163 178	76 761 887
Finansielle anleggsmidler			
Investering i aksjer		7 875 000	6 870 000
Obligasjoner		5 172 500	3 972 500
Sum finansielle anleggsmidler		13 047 500	10 842 500
Sum anleggsmidler		92 097 954	91 471 583
Omløpsmidler			
Varer			
VARER		83 493 703	83 880 852
Sum varer		83 493 703	83 880 852
Fordringer			
Kundefordringer		32 856 640	21 206 750
Andre fordringer		2 417 266	3 379 790
Sum fordringer		35 273 906	24 586 540
Bankinnskudd, kontanter og lignende			
BANKINNSKUDD, KONTANTER O.L		42 488 586	22 437 821
Sum bankinnskudd, kontanter og lignende		42 488 586	22 437 821
Sum omløpsmidler		161 256 195	130 905 213
SUM EIENDELER		253 354 149	222 376 796



Konsernets balanse

Beløp i: NOK	Note	2020	2019
BALANSE - EGENKAPITAL OG GJELD			
Egenkapital			
Innskutt egenkapital			
Aksjekapital		1 777 000	1 777 000
Overkurs		3 834 580	3 834 580
Sum innskutt egenkapital		5 611 580	5 611 580
Opptjent egenkapital			
Annen egenkapital		103 759 652	71 707 025
Sum opptjent egenkapital		103 759 652	71 707 025
Minoritetsinteresser		166 157	
Sum egenkapital		109 537 389	77 318 605
Gjeld			
Langsiktig gjeld			
Utsatt skatt		2 831 304	3 100 065
Avsetning for forpliktelser		4 114 642	1 998 000
Sum avsetninger for forpliktelser		6 945 946	5 098 065
Annen langsiktig gjeld			
Gjeld til kredittinstitusjoner		45 827 850	48 491 250
Sum annen langsiktig gjeld		45 827 850	48 491 250
Sum langsiktig gjeld		52 773 796	53 589 315
Kortsiktig gjeld			
Gjeld til kredittinstitusjoner		47 706 041	61 826 775
Leverandørgjeld		7 292 236	1 067 086
Betalbar skatt		10 063 434	4 014 337
Skyldige offentlige avgifter		13 168 496	11 103 217
Utbytte		1 200 000	1 960 000
Annen kortsiktig gjeld		11 612 758	11 497 461
Sum kortsiktig gjeld		91 042 965	91 468 876



Konsernets balanse

Beløp i: NOK	Note	2020	2019
Sum gjeld		143 816 761	145 058 191
SUM EGENKAPITAL OG GJELD		253 354 150	222 376 796



ANDRESEN AS					
RESULTATREGNSKAP					
MORSELSKAP				KONSERN	
2019	2020		Note	2020	2019
		DRIFTSINNEKTER			
0	0	Salgsinntekter		717 961 415	413 232 874
0	255 500	Andre driftsinntekter		9 311 275	6 553 481
<u>0</u>	<u>255 500</u>	SUM DRIFTSINNEKTER	2	<u>727 272 690</u>	<u>419 786 355</u>
		DRIFTSKOSTNADER			
0	0	Varekostnad		588 586 213	316 279 056
0	197 013	Lønnskostnad	3	66 829 746	57 552 803
0	0	Avskrivninger	5,6	4 140 875	3 960 454
38 217	45 120	Andre driftskostnader	3	22 732 260	20 676 439
<u>38 217</u>	<u>242 133</u>	SUM DRIFTSKOSTNADER		<u>682 289 094</u>	<u>398 468 752</u>
<u>-38 217</u>	<u>13 368</u>	DRIFTSRESULTAT		<u>44 983 596</u>	<u>21 317 603</u>
		FINANSPOSTER			
10 900 000	56 253 184	Inntekt på investering i datterselskap		0	0
0	0	Renteinntekt fra foretak i samme konsern		0	0
260 656	438 357	Renteinntekt		805 626	963 318
3 293	10 522	Rentekostnad		1 640 807	2 029 917
0	0	Finanskostnad		934 958	888 012
<u>11 157 363</u>	<u>56 681 019</u>	RESULTAT AV FINANSPOSTER		<u>-1 770 139</u>	<u>-1 954 611</u>
<u>11 119 146</u>	<u>56 694 388</u>	RESULTAT FØR SKATTEKOSTNAD		<u>43 213 457</u>	<u>19 362 992</u>
2 446 936	9 091 480	Skattekostnad	4	9 794 673	4 558 171
<u>8 672 210</u>	<u>47 602 907</u>	ÅRSRESULTAT		<u>33 418 784</u>	<u>14 804 821</u>
		Minoritetens andel av årsresultatet		86 605	-
		Majoritetens andel av årsresultatet		33 332 179	14 804 821
		OVERFØRINGER			
1 960 000	1 200 000	Utbytte			
6 712 210	46 402 907	Overført til annen egenkapital			
<u>8 672 210</u>	<u>47 602 907</u>	SUM OVERFØRINGER			

ANDRESEN AS




ANDRESEN AS					
BALANSE 31.12					
MORSELSKAP			KONSERN		
2019	2020	Note	2020	2019	
EIENDELER					
ANLEGGSMIDLER					
IMMATERIELLE EIENDELER					
0	0	4	0	0	
0	0	5	2 552 089	3 828 136	
0	0	5	335 187	39 060	
<u>0</u>	<u>0</u>		<u>2 887 276</u>	<u>3 867 196</u>	
VARIGE DRIFTSMIDLER					
0	0	6, 12	68 844 512	70 208 865	
0	0	6, 12	7 318 666	6 553 022	
<u>0</u>	<u>0</u>		<u>76 163 178</u>	<u>76 761 887</u>	
FINANSIELLE ANLEGGSMIDLER					
29 020 000	30 998 000	7	0	0	
0	0		0	0	
0	1 005 000		7 875 000	6 870 000	
<u>3 972 500</u>	<u>3 972 500</u>		<u>5 172 500</u>	<u>3 972 500</u>	
<u>32 992 500</u>	<u>35 975 500</u>		<u>13 047 500</u>	<u>10 842 500</u>	
<u>32 992 500</u>	<u>35 975 500</u>		<u>92 097 954</u>	<u>91 471 583</u>	
OMLØPSMIDLER					
0	0	8,12	83 493 703	83 880 852	
FORDRINGER					
0	382 418	12	32 856 640	21 206 750	
<u>10 938 012</u>	<u>56 253 184</u>	3	<u>2 417 266</u>	<u>3 379 790</u>	
<u>10 938 012</u>	<u>56 635 602</u>		<u>35 273 906</u>	<u>24 586 540</u>	
3 010 290	6 883 265	9	42 488 586	22 437 821	
<u>13 948 302</u>	<u>63 518 867</u>		<u>161 256 195</u>	<u>130 905 213</u>	
<u>46 940 802</u>	<u>99 494 367</u>		<u>253 354 149</u>	<u>222 376 796</u>	


ANDRESEN AS





ANDRESEN AS					
BALANSE 31.12					
MORSELSKAP			KONSERN		
2019	2020	Note	2020	2019	
EGENKAPITAL OG GJELD					
EGENKAPITAL					
INNSKUTT EGENKAPITAL					
1 777 000	1 777 000	10	1 777 000	1 777 000	
3 834 580	3 834 580		3 834 580	3 834 580	
<u>5 611 580</u>	<u>5 611 580</u>		<u>5 611 580</u>	<u>5 611 580</u>	
OPPTJENT EGENKAPITAL					
36 922 286	83 325 193		103 839 652	71 707 025	
<u>36 922 286</u>	<u>83 325 193</u>		<u>103 839 652</u>	<u>71 707 025</u>	
0	0		166 157	0	
<u>42 533 866</u>	<u>88 936 773</u>	11	<u>109 617 389</u>	<u>77 318 605</u>	
GJELD					
AVSETNING FOR FORPLIKTELSE					
0	0	4	2 831 304	3 100 065	
0	0	13	4 114 642	1 998 000	
<u>0</u>	<u>0</u>		<u>6 945 946</u>	<u>5 098 065</u>	
ANNEN LANGSIKTIG GJELD					
0	0	12	45 827 850	48 491 250	
0	0		0	0	
<u>0</u>	<u>0</u>		<u>45 827 850</u>	<u>48 491 250</u>	
KORTSIKTIG GJELD					
0	0	12	47 706 041	61 826 775	
0	1 013		7 292 236	1 067 086	
2 446 936	9 069 480	4	10 063 434	4 014 337	
0	165 993		13 168 496	11 103 217	
1 960 000	1 200 000		1 220 000	1 960 000	
0	100 000		0	0	
0	21 109	13	11 512 758	11 497 461	
<u>4 406 936</u>	<u>10 557 594</u>		<u>90 962 964</u>	<u>91 468 876</u>	
<u>4 406 936</u>	<u>10 557 594</u>		<u>143 736 760</u>	<u>145 058 191</u>	
<u>46 940 802</u>	<u>99 494 367</u>		<u>253 354 149</u>	<u>222 376 796</u>	

Ski, 24/6 2021


Joachim Meberg Andresen
Styrets leder


Sebastian Meberg Andresen
Styremedlem


Christian Andresen
Styremedlem


Rebecca Meberg Andresen
Styremedlem

ANDRESEN AS



ANDRESEN AS				
KONTANTSTRØMOPPSTILLING				
MORSELSKAP			KONSERN	
2019	2020		2020	2019
		Kontantstrøm fra operasjonelle aktiviteter		
11 119 146	15 821 203	Ordinært resultat før skattekostnad	43 213 457	19 362 992
0	0	Årsresultat uten resultatandel datterselskaper	0	0
-1 052 971	-2 446 936	Periodens betalte skatt	-4 014 337	-6 190 320
0	40 873 184	Konsernbidrag fra datterselskap	0	0
0	0	Ordinære avskrivninger	4 140 875	3 960 454
0	0	-/+ Gevinst/tap salg anleggsmidler	0	0
3 083 020	-381 406	Endring i varelager, kundefordringer og leverandørgjeld	-5 037 591	-14 153 112
0	-45 150 071	Endring andre tidsavgrensinger	5 159 742	-2 778 468
13 149 195	8 715 974	Netto kontantstrøm fra operasjonelle aktiviteter	43 462 145	201 545
		Kontantstrømmer fra investeringsaktiviteter		
0	0	Utbetalinger ved kjøp av varige driftsmidler	-2 562 246	-4 326 993
-2 000 000	-2 983 000	Utbetalinger ved kjøp av finansielle anleggsmidler	-2 205 000	-2 000 000
0	0	Innbetaling ved salg av varige driftsmidler	0	0
0	0	Innbetaling av lån til foretak i samme konsern	0	0
-2 000 000	-2 983 000	Netto kontantstrøm fra investeringsaktiviteter	-4 767 246	-6 326 993
		Kontantstrøm fra finansieringsaktiviteter		
0	0	Innbetaling ved opptak av langsiktig gjeld	0	0
0	0	Utbetaling ved innfrielse av langsiktig gjeld	-2 663 400	-2 895 000
0	0	Innbetaling kortsiktig gjeld til kredittinstitusjoner	0	0
		Utbetaling ved innfrielse av kortsiktig gjeld	-14 120 734	23 805 508
-1 200 000	-1 960 000	Utbetaling av utbytte	-1 960 000	-1 200 000
0	0	Innbetaling av egenkapital (minoritet)	100 000	0
0	0	Innbetaling ved innfrielse av konsernfordring	0	0
0	100 000	Innbetaling ved opptak av gjeld til selskap i samme konsern	0	0
-9 000 000	0	Utbetaling ved innfrielse av gjeld til selskap i samme konsern	0	0
-10 200 000	-1 860 000	Netto kontantstrøm fra finansieringsaktiviteter	-18 644 134	19 710 508
949 195	3 872 975	Netto endring i kontanter og kontantekvivalenter	20 050 765	13 585 058
2 061 095	3 010 290	Beholdning 1.1	22 437 821	8 852 763
3 010 290	6 883 265	Beholdning 31.12	42 488 586	22 437 821

ANDRESEN AS



ANDRESEN AS

NOTER

Note 1 Regnskapsprinsipper

Års- og konsernregnskapet er satt opp i samsvar med regnskapsloven og god regnskapskikk.

Endret regnskapsprinsipp

Det er ingen endringer i regnskapsprinsipper for 2020.

Konsolideringsprinsipper

Konsernregnskapet omfatter morselskapet Andresen AS, datterselskapene Andresen Bil AS, Andresen Realkapital AS, Andresen Mobilitet AS og Bruktbilmegling AS. Konsernregnskapet er utarbeidet som om konsernet var en økonomisk enhet. Vesentlige transaksjoner og mellomværende mellom selskapene i konsernet er eliminert. Konsernregnskapet er utarbeidet etter ensartede prinsipper, ved at datterselskapene følger de samme regnskapsprinsipper som morselskapet.

Ervervete datterselskaper regnskapsføres i konsernregnskapet basert på morselskapets anskaffelseskost. Anskaffelseskost tilordnes identifiserbare eiendeler og gjeld i datterselskapet, som oppføres i konsernregnskapet til virkelig verdi på oppkjøpstidspunktet. Eventuell merverdi eller mindre verdi ut over hva som kan henføres til identifiserbare eiendeler og gjeld balanseføres som goodwill. Merverdier i konsernregnskapet avskrives lineært over de oppkjøpte eiendelens forventede levetid.

Eventuell minoritetsinteresse er presentert på egen linje i resultatregnskap og balanse. Minoritetsinteressens resultatandel omfatter både direkte og indirekte minoritetsandeler.

Vurderingsprinsipper av datterselskap i selskapsregnskapet

Datterselskapet vurderes etter kostmetoden i selskapsregnskapet. Investeringen er vurdert til anskaffelseskost for aksjene med mindre nedskrivning har vært nødvendig. Det er foretatt nedskrivning til virkelig verdi når verdifall skyldes årsaker som ikke kan antas å være forbigående og det må anses nødvendig etter god regnskapskikk. Nedskrivninger er reversert når grunnlaget for nedskrivning ikke lenger er til stede.

Utestående fordringer

Utestående fordringer er oppført i balansen til pålydende fratrukket eventuell delkrederingsavsetning.

Anteggsmidler og avskrivninger

Varige driftsmidler balanseføres og avskrives lineært over driftsmidlets forventede levetid. Direkte vedlikehold av driftsmidler kostnadsføres løpende under driftskostnader, mens påkostninger eller forbedringer tillegges driftsmidlets kostpris og avskrives i takt med driftsmidlet. Dersom gjenvinnbart beløp av driftsmidlet er lavere enn balanseført verdi foretas nedskrivning til gjenvinnbart beløp. Gjenvinnbart beløp er det høyeste av netto salgsværdi og verdi i bruk. Verdi i bruk er nåverdien av de fremtidige kontantstrømmene som eiendelen forventes å generere. Vedlikeholdskostnader utgiftføres løpende.

Salgsinntekter

Inntektsføring ved salg av biler og deler skjer på leveringstidspunktet. Verkstedjenester inntektsføres i takt med utførelsen. Andelen av salgsinntekter som knytter seg til fremtidige leveranser balanseføres som uopptjent inntekt ved salget, og inntektsføres deretter i takt med levering av ytelsene. Provisjonsinntekter er presentert som andre driftsinntekter.

Varebeholdning

Varebeholdning er vurdert til laveste verdi av kostpris og virkelig verdi med fradrag for påregnelig ukurans. Anskaffelseskost beregnes ved bruk av først-inn, først-ut metoden (FIFO).

Skatter

I resultatregnskapet vises betalbar skatt og utsatt skatt som skattekostnad. I balansen vises skatt beregnet på grunnlag av årets skattemessige resultat som betalbar skatt under kortsiktig gjeld. Utsatt skatt / -fordel er beregnet på grunnlag av de midlertidige forskjellene som eksisterer ved utgangen av året mellom regnskapsmessige og skattemessige verdier, samt skattemessig underkudd til fremføring. Skatt beregnet på netto positive midlertidige forskjeller etter utligning vises som utsatt skatt under langsiktig gjeld.

Kontantstrømoppstilling

Kontantstrømoppstillingen er utarbeidet etter den indirekte metoden. Kontanter og kontantekvivalenter omfatter kontanter og bankinnskudd.

ANDRESEN AS



ANDRESEN AS				
NOTER				
Note 2 Driftsinntekter				
Konsern:				
Konsernets salgsinntekter gjelder i sin helhet salg i Norge. Alt salg relaterer seg til salg av biler og tilhørende tjenester. Andre driftsinntekter omfatter formidlingsprovisjoner, utleie av eiendom og bilabonnement med tilhørende biladministrasjonsløsninger.				
Note 3 Lønnskostnader, godtgjørelser, lån til ansatte, med mer				
Pensjoner				
Selskapet har pr. 31.12.2020 ikke inngått avtale om innskuddsbasert Obligatorisk tjenestepensjon (OTP). I datterselskapene Andresen Bil AS og Bruktbilmegling AS er det pr 31.12.2020 inngått avtale om innskuddsbasert tjenestepensjon - OTP. Ordningene omfatter 107 ansatte. Innbetalt pensjonspremie er kostnadsført i 2020.				
Lønnskostnader				
	Morselskap:		Konsern:	
	2020	2019	2020	2019
Lønninger / sosiale kostnader	172 667	0	57 043 952	48 259 926
Arbeidsgiveravgift	24 346	0	7 548 442	7 063 830
Penjionskostnader	0	0	934 557	546 354
Andre ytelser	0	0	1 302 794	1 382 693
Sum	197 013	0	66 829 746	67 652 803
Gjennomsnittlig antall ansatte	0,5	0	114	102
Ytelser til ledende personer				
	Daglig leder		Styret	
Lønn/honorar	0	0		
Penjionsutgifter	0	0		
Annen godtgjørelse	0	0		
Sum	0	0		
Selskapet har ingen daglig leder. Styreleder og et styremedlem i Andresen AS er ansatt i både selskapet Andresen AS og i datterselskapet Andresen Bil AS, og mottar lønn for utført arbeid. Selskapet leverer administrasjons- og hovedkontortjenester til andre konsernselskaper, og fakturerer et honorar basert på medgått tid.				
Lån til ansatte				
I datterselskapet Andresen Bil AS er det pr 31.12.2020 ytet lån til ansatte med kr 203 177.				
Revisor				
	Morselskap:		Konsern:	
Lovpålagt revisjon	26 875		285 375	
Skatterådgivning	0		0	
Andre tjenester	0		17 750	
Sum	26 875		303 125	
Note 4 Skatt				
	Morselskap:		Konsern:	
	2020	2019	2020	2019
Skattekostnad:				
Betalbar skatt	9 069 480	2 446 936	10 063 434	4 014 337
Endring i utsatt skatt	0	0	-261 173	543 833
Skatt på avgitt konsernbidrag	22 000	0	0	0
Frømførbart underskudd			-7 587	0
Sum skattekostnad	9 091 480	2 446 936	9 794 673	4 658 171
Skattepliktig inntekt:				
Resultat før skattekostnad	56 694 388	11 119 146		
Permanente forskjeller	-56 242 862	3 293		
Endring i midlertidige forskjeller	0	0		
Avgitt konsernbidrag	-100 000	0		
Mottatt konsernbidrag	40 873 184	0		
Anvendelse av frømførbart underskudd	0	0		
Årets skattegrunnlag	41 224 910	11 122 439		
Midlertidige forskjeller:				
Anleggsmidler	0	0	18 468 587	18 214 317
Omløpsmidler	0	0	-1 647 340	-1 124 322
Langsiktig gjeld	0	0	-1 544 300	-1 000 794
Kortsiktig gjeld	0	0	-2 407 383	-1 998 000
Frømførbart underskudd	0	0	0	0
Sum	0	0	12 869 666	14 091 201
Utsatt skatt / skattefordel	0	0	2 831 304	3 100 065
- herav ikke balanseført	0	0	0	0
ANDRESEN AS				



ANDRESEN AS				
NOTER				
Note 5 Immaterielle eiendeler				
Konsern:				
	Goodwill*	Digital utvikling	Sum immaterielle eiendeler	
Anskaffelseskost pr 01.01	6 380 227	195 300	6 575 527	
Tilgang	-	343 280	343 280	
Avgang	-	-195 300	-195 300	
Anskaffelseskost 31.12.	6 380 227	343 280	6 723 507	
Akk. avs./nedskr. pr 01.01	2 552 092	156 240	2 708 332	
Avgang akk. avskrivninger	-	-195 300	-195 300	
Akk. avskrivninger pr 31.12	3 828 138	8 083	3 836 231	
Tilbakeførte avskrivninger	-	-	-	
Bokført verdi pr. 31.12	2 562 089	335 187	2 897 276	
Årets avskrivninger	1 278 048	47 153	1 325 199	
Avskrivningstid / avskrivningsmetode	20% lineært	20% lineært		
<small>*Goodwill gjelder fusjon med datterselskap i 2017 og 2018.</small>				
Note 6 Varige driftsmidler				
Konsern:				
	Bygninger	Tomter	Driftsmøbler, inventar, verktøy	Sum varige driftsmidler
Anskaffelseskost pr 01.01	68 393 511	19 278 621	9 487 245	97 159 377
Tilgang	0	0	2 218 966	2 218 966
Avgang	0	0	-417 837	-417 837
Anskaffelseskost 31.12.	68 393 511	19 278 621	11 288 274	98 960 406
Akk. avs./nedskr. pr 01.01	17 463 265	0	2 516 286	19 979 551
Avgang akk. avskrivninger	0	0	0	-
Akk. avskrivninger pr 31.12	18 827 618	0	3 969 608	22 797 226
Tilbakeførte avskrivninger	-	-	-	-
Bokført verdi pr. 31.12	49 565 892	19 278 621	7 318 666	76 163 179
Årets avskrivninger	1 364 353	0	1 463 322	2 817 675
Avskrivningstid / avskrivningsmetode	2% lineært		10% - 20% / lineært	
Avgang er utfasing av nedskrevne driftsmidler, akkumulerte avskrivninger er trukket ut fra oppstillingen med samme beløp.				
Note 7 Aktjer i datterselskap				
Morselskap:				
Selskap	Foretningskontor	Eierandel	Bokført verdi	
Andresen Bil AS	Ski (Norge)	100,00 %	8 939 303	
Andresen Realkapital AS	Ski (Norge)	100,00 %	22 050 697	
Andresen Mobilitet AS	Ski (Norge)	100,00 %	1 078 000	
Bruktblimegling AS	Ski (Norge)	90,00 %	930 000	
Sum			30 988 000	
Note 8 Varer				
Konsern:				
Konsernets varelag består i sin helhet av innkjøpte varer for videre salg.				
Note 9 Bankinnskudd				
	Morselskap:	Konsern:		
Bundne skattetrekkmidler utgjør:	80 583	1 135 366		
ANDRESEN AS				



ANDRESEN AS					
NOTER					
Note 10 Akjekapital og aksjonærinformasjon					
Morselskap:					
Aksekapitalen består av:					
		Antall	Pålydende	Balansført	
Aksjer		1 000	1 777	1 777 000	
Sum		1 000		1 777 000	
Andresen AS har 4 aksjeeiere pr. 31.12.2020. Akjekapitalen i Andresen AS består pr 31.12.2020 av 1.000 aksjer pålydende kr 1.777 per aksje, til sammen kr 1.777.000.					
Andresen AS hadde pr. 31.12.2020 følgende aksjeiere:					
	Antall	Pålydende	Sum	Eierandel	
Joachim Meberg Andresen	250	1 777	444 250	25,0 %	Styrets leder
Sebastian Meberg Andresen	250	1 777	444 250	25,0 %	Styremedlem
Rebecca Meberg Andresen	250	1 777	444 250	25,0 %	Styremedlem
Christian Andresen	250	1 777	444 250	25,0 %	Styremedlem
Sum	1 000		1 777 000	100,0 %	
Note 11 Egenkapital					
Morselskap					
	Akjekapital	Overkurs	Annen egenkapital	Minoritet	Sum
Egenkapital pr 31.12.2019	1 777 000	3 834 580	36 922 287	0	42 533 866
Utbytte			-1 200 000	0	-1 200 000
Årets resultat	0	0	47 602 907	0	47 602 907
Egenkapital pr 31.12.2020	1 777 000	3 834 580	83 325 194	0	88 936 773
Konsern					
	Akjekapital	Overkurs	Annen egenkapital	Minoritet	Sum
Egenkapital pr 31.12.2019	1 777 000	3 834 580	71 707 025	0	77 318 605
Tilgang minoritet				100 000	100 000
Utbytte			-1 200 000	-20 000	-1 220 000
Årets resultat			33 332 628	88 157	33 418 784
Egenkapital pr 31.12.2020	1 777 000	3 834 580	103 839 653	168 157	109 617 389
Note 12 Fordringer og gjeld					
	Morselskap:		Konsern:		
	2020	2019	2020	2019	
Gjeld sikret ved pant:					
Gjeld til kredittinstitusjoner	0	0	93 533 891	110 318 025	
Pantsatte eiendeler:					
Tømtar og bygninger	0	0	68 844 512	70 208 865	
Driftstøbeiser	0	0	7 318 666	6 553 022	
Varebeholdning	0	0	83 493 703	83 880 852	
Kundefordringer	0	0	32 856 640	21 206 750	
Sum	0	0	192 613 621	181 849 489	
Nominell verdi av pantobligasjoner	0	0	386 940 000	386 940 000	
Gjeld som forfaller etter fem år	0	0	34 247 850	36 911 250	
Ubenyttet kassekreditt og varelagerfinansiering	0	0	59 068 225	59 068 225	

ANDRESEN AS



ANDRESEN AS

NOTER

Note 13 Garantforpliktelser, vedlikeholdsforpliktelser, gjenkjøpsforpliktelser

Det er avsatt til forventede garantikostnader med kr 1 106 447. Avsetningen er oppført under annen kortsiktig gjeld i balansen, og omfatter ordinære garanti- og reklamasjonskrav som kan oppstå etter verkstedbesøk eller ved salg av bruktbiler uten gjenværende nybilgaranti.

Det er avsatt til forventede vedlikeholdskostnader med kr 1 737 492. Avsetningen gjelder biladministrasjonsavtaler inngått med kunder, og er i balansen oppført under annen langsiktig gjeld. De forventede vedlikeholdskostnadene forfaller inne 5 år og omfatter forhåndsbetaalte tjenester som service og vedlikehold samt hjulskift og dekkhotell, som skal kjøpes inn og leveres av tredjepart. Forpliktelsene inkluderer relevant arbeid, utskifting av dekk ved dekkslitasje, slitedeler slik som bremsekiver, bremseklosser, pærer og registereim, samt olje og smøreprodukter, etterfyllingsvæsker, EU-kontroll, eventuelt kalibrering av ferdskrifer og service av baklifter ol. Forpliktelsene inkluderer ikke erstatningsbil ved lenger verkstedsopphold, unormal slitasje og skader, eller reparasjoner utover normalt vedlikehold.

Selskapet har pr. 31.12.2020 en portefølje salgskontrakter med garanterte gjenkjøpspriser til en samlet verdi på kr 118 857 497. Gjenkjøpsprisene varierer avhengig av leleperiode, kjørelengde og bilmodell. Gjenkjøpet forventes realisert i perioden 2021 - 2024. Det er avsatt til forventet tap på gjenkjøpsavtalene med kr 2 377 150 oppført under avsetning for forpliktelser i balansen.

Note 14 Avtale med nærstående parter

Det er mellom konsernselskapene Andresen Bil AS og Andresen Realkapital AS inngått leiekontrakt for leie av eiendom. Kontrakten omfatter leierett til forretningslokaler, kontorer, verksted og lager. Konsernintern husleie er i konsernregnskapet eliminert.

Andresen AS belaster datterselskap for leverte administrasjons- og hovedkontortjenester. Konserninterne honorarer er i konsernregnskapet eliminert.

ANDRESEN AS



Årsberetning Andresen AS - 2020

Virksomhetens art og hvor den drives

Andresen AS er et holdingselskap med hovedkontor i Åsveien i Ski. Selskapet er morselskap for Andresen Bil AS (100 %), Bruktbilmegling AS (90 %), Andresen Mobilitet AS (100 %) og Andresen Realkapital AS (100 %)

Stilling og resultat

Konsern

Driftsinntekter i konsernet utgjorde kr 727 mill. i 2020 mot kr 420 mill. i 2019. Årsresultatet utgjorde kr 33,4 mill. i 2020 mot kr 14,8 mill. i 2019.

De samlede investeringene i konsernet utgjorde kr 4,8 mill. i 2020 mot kr 6,3 mill. i 2019.

Konsernets likviditetsbeholdning var kr 42,5 mill. per 31.12.2020 mot kr 22,4 mill. per 31.12.2019.

Totalkapitalen utgjorde ved utgangen av året kr 253,4 mill. mot kr 222,4 mill. for fjoråret. Egenkapitalandelen pr. 31.12.2020 var 43,3 % sammenliknet med 34,7 % pr. 31.12.2019.

Morselskap

Morselskapet mottok utbytte og konsernbidrag tilsvarende kr 56 mill. i 2020 mot kr 10,9 mill. i 2019. Årsresultatet utgjorde kr 47,6 mill. for 2020 mot kr 8,7 mill. i 2019.

Selskapets likviditetsbeholdning var kr 6,9 mill. per 31.12.2020.

Totalkapitalen utgjorde ved utgangen av året kr 99,5 mill. mot kr 47 mill. for fjoråret. Egenkapitalandelen pr. 31.12.2020 var 89,3 % sammenliknet med 90 % pr. 31.12.2019.

Styret mener at årsregnskapet gir et rettviseende bilde av selskapets finansielle stilling og resultat.

Forskning og utvikling

Det er ingen aktiviteter knyttet til forskning og utvikling.

Fortsatt drift

Etter styrets oppfatning er forutsetningen om fortsatt drift til stede for både morselskapet og konsernet. Årsregnskapet for 2020 er satt opp under denne forutsetningen.

Finansiell risiko

Selskapet er eksponert for finansiell risiko på ulike områder og selskapets målsetning er å avdempe den finansielle risiko i størst mulig grad.

Markedsrisiko. Selskapet har ikke rentebærende gjeld. Konsernet er eksponert mot endringer i rentenivået da datterselskapenes gjeld delvis er flytende. Endringer i rentenivået kan påvirke investeringsmuligheter i fremtidige perioder. Konsernets nåværende strategi innbefatter ikke bruk av finansielle instrumenter for å sikre deler av gjelden i konsernet.

Kredittrisiko. Historisk sett har det vært lite tap på fordringer i konsernet som inndrives av konsernet selv. Kredittrisiko på fordringer vurderes som lav. For konsernets del vil risikopremie på bankgarantier, kassakreditt og pantelån påvirkes ved endret kredittratingsscore som følge av utvikling i lønnsomhet og finansieringsevne i datterselskapene.

Likviditetsrisiko. Selskapets forpliktelser betjenes med avkastning på finansielle investeringer. Styret vurderer likviditeten i konsernet som tilfredsstillende, det er ikke besluttet å innføre tiltak som endrer likviditetsrisiko. Fokus på lønnsomhet i underliggende drift og tett oppfølging av fordringer og beholdninger sikrer jevn tilgang til midler.



Arbeidsmiljø

Konsern

I henhold til gjeldende lover og forskrifter fører konsernets datterselskaper oversikt over totalt sykefravær blant konsernets ansatte. I 2020 var det totale sykefraværet på 5 %, en nedgang på 1,4 % fra året før. Det er styrets oppfatning at arbeidsmiljøet og den generelle trivsel på arbeidsplassen er tilfredsstillende. Det har ikke vært noen vesentlige arbeidsulykker i 2020.

Morselskap

Selskapet har ingen ansatte. Det har ikke vært noen vesentlige arbeidsulykker i 2020.

Likestilling

Konsern

Konsernet hadde ved utgangen av året 117 årsverk hvor 8 er kvinner. Styret har ikke funnet det nødvendig å iverksette spesielle tiltak i forhold til likestilling.

Morselskap

Virksomheten hadde ingen ansatte ved utgangen av året. Styret har 4 medlemmer hvor av 1 er kvinne. Styret har ikke funnet det nødvendig å iverksette spesielle tiltak i forhold til likestilling.

Ytre Miljø

Virksomheten i både morselskapet og konsernet kan ikke sees å forurense det ytre miljø.

Redegjørelse for foretakets utsikter

Styret forventer forholdsvis stabile markedsforhold i de markeder hvor konsernselskapene er eksponert, både markedet for næringsseiendom, marked for både salg av nye og brukte biler samt salg av verkstedtjenester.

Resultat disponering

Selskapets årsresultat på kroner 47 602 907 disponeres som følger:

Utbytte	kr 1 200 000
Overføring til annen egenkapital	kr 46 402 907

Ski, 24 juni 2020

Joachim Meberg Andresen
Styrets leder

Christian Andresen
Styremedlem

Sebastian Meberg Andresen
Styremedlem

Rebecca Meberg Andresen
Styremedlem



Pedersen & Skogholt

REVISJON • REGNSKAP • RÅDGIVNING

Pedersen & Skogholt AS
Org.nr.: 987 562 765
Idrettsveien 9, Postboks 464, 1401 Ski
Telefon: 64 85 15 00 Telefax: 64 85 15 15
E-mail: firmapost@pedersen-skogholt.no
Web: www.pedersen-skogholt.no
Medlem i Den norske Revisorforening

Til generalforsamlingen i Andresen AS

Uavhengig revisors beretning

Uttalelse om revisjonen av årsregnskapet

Konklusjon

Vi har revidert Andresen AS' årsregnskap, som består av:

- selskapsregnskapet, som består av balanse per 31. desember 2020, resultatregnskap og kontantstrømpoppstilling for regnskapsåret avsluttet per denne datoen og noter, herunder et sammendrag av viktige regnskapsprinsipper, og
- konsernregnskapet, som består av balanse per 31. desember 2020, resultatregnskap og kontantstrømpoppstilling for regnskapsåret avsluttet per denne datoen og noter, herunder et sammendrag av viktige regnskapsprinsipper.

Etter vår mening:

- er årsregnskapet avgitt i samsvar med lov og forskrifter
- gir det medfølgende selskapsregnskapet et rettviseende bilde av den finansielle stillingen til Andresen AS per 31. desember 2020 og av selskapets resultater og kontantstrømmer for regnskapsåret som ble avsluttet per denne datoen i samsvar med regnskapslovens regler og god regnskapsskikk i Norge.
- gir det medfølgende konsernregnskapet et rettviseende bilde av den finansielle stillingen til konsernet Andresen AS per 31. desember 2020 og av konsernets resultater og kontantstrømmer for regnskapsåret som ble avsluttet per denne datoen i samsvar med regnskapslovens regler og god regnskapsskikk i Norge.

Grunnlag for konklusjonen

Vi har gjennomført revisjonen i samsvar med lov, forskrift og god revisjonsskikk i Norge, herunder de internasjonale revisjonsstandardene International Standards on Auditing (ISA-ene). Våre oppgaver og plikter i henhold til disse standardene er beskrevet i Revisors oppgaver og plikter ved revisjon av årsregnskapet. Vi er uavhengige av selskapet og konsernet slik det kreves i lov og forskrift, og har overholdt våre øvrige etiske forpliktelser i samsvar med disse kravene. Etter vår oppfatning er innhentet revisjonsbevis tilstrekkelig og hensiktsmessig som grunnlag for vår konklusjon.

Øvrig informasjon

Ledelsen er ansvarlig for øvrig informasjon. Øvrig informasjon består av årsberetningen, men inkluderer ikke årsregnskapet og revisjonsberetningen.

Vår uttalelse om revisjonen av årsregnskapet dekker ikke øvrig informasjon, og vi attesterer ikke den øvrige informasjonen.



I forbindelse med revisjonen av årsregnskapet er det vår oppgave å lese øvrig informasjon med det formål å vurdere hvorvidt det foreligger vesentlig inkonsistens mellom øvrig informasjon og årsregnskapet, kunnskap vi har opparbeidet oss under revisjonen, eller hvorvidt den tilsynelatende inneholder vesentlig feilinformasjon.

Dersom vi konkluderer med at den øvrige informasjonen inneholder vesentlig feilinformasjon er vi pålagt å rapportere det. Vi har ingenting å rapportere i så henseende.

Styrets og daglig leders ansvar for årsregnskapet

Styret og daglig leder (ledelsen) er ansvarlig for å utarbeide årsregnskapet i samsvar med lov og forskrifter, herunder for at det gir et rettviseende bilde i samsvar med regnskapslovens regler og god regnskapsskikk i Norge. Ledelsen er også ansvarlig for slik intern kontroll som den finner nødvendig for å kunne utarbeide et årsregnskap som ikke inneholder vesentlig feilinformasjon, verken som følge av misligheter eller utilsiktede feil.

Ved utarbeidelsen av årsregnskapet er ledelsen ansvarlig for å ta standpunkt til selskapets og konsernets evne til fortsatt drift, og på tilbørlig måte å opplyse om forhold av betydning for fortsatt drift. Forutsetningen om fortsatt drift skal legges til grunn for årsregnskapet så lenge det ikke er sannsynlig at virksomheten vil bli avvirket.

Revisors oppgaver og plikter ved revisjonen av årsregnskapet

Vårt mål med revisjonen er å oppnå betryggende sikkerhet for at årsregnskapet som helhet ikke inneholder vesentlig feilinformasjon, verken som følge av misligheter eller utilsiktede feil, og å avgi en revisjonsberetning som inneholder vår konklusjon. Betryggende sikkerhet er en høy grad av sikkerhet, men ingen garanti for at en revisjon utført i samsvar med lov, forskrift og god revisjonsskikk i Norge, herunder ISA-ene, alltid vil avdekke vesentlig feilinformasjon som eksisterer. Feilinformasjon kan oppstå som følge av misligheter eller utilsiktede feil. Feilinformasjon blir vurdert som vesentlig dersom den enkeltvis eller samlet med rimelighet kan forventes å påvirke økonomiske beslutninger som brukerne foretar basert på årsregnskapet.

For videre beskrivelse av revisors oppgaver og plikter vises det til:
<https://revisorforeningen.no/revisjonsberetninger>

Uttalelse om øvrige lovmessige krav

Konklusjon om årsberetningen

Basert på vår revisjon av årsregnskapet som beskrevet ovenfor, mener vi at opplysningene i årsberetningen om årsregnskapet, forutsetningen om fortsatt drift og forslaget til anvendelse av overskuddet er konsistente med årsregnskapet og i samsvar med lov og forskrifter.

Konklusjon om registrering og dokumentasjon

Basert på vår revisjon av årsregnskapet som beskrevet ovenfor, og kontrollhandlinger vi har funnet nødvendig i henhold til internasjonal standard for attestasjonsoppdrag (ISAE) 3000 «Attestasjonsoppdrag som ikke er revisjon eller forenklet revisorkontroll av historisk finansiell informasjon», mener vi at ledelsen har oppfylt sin plikt til å sørge for ordentlig og oversiktlig registrering og dokumentasjon av selskapets og konsernets regnskapsopplysninger i samsvar med lov og god bokføringskikk i Norge.

Ski 24. juni 2021
PEDERSEN & SKOGHOLT AS

Carl Martin Getz
Statsautorisert revisor