



ÅRSREGNSKAPET FOR REGNSKAPSÅRET 2022 - GENERELL INFORMASJON

Enheten

Organisasjonsnummer: 850 977 712
Organisasjonsform: Aksjeselskap
Foretaksnavn: FREMO AS
Forretningsadresse: Helgeroveien 3
3290 STAVERN

Regnskapsår

Årsregnskapets periode: 01.01.2022 - 31.12.2022

Konsern

Morselskap i konsern: Nei

Regnskapsregler

Regler for små foretak benyttet: Ja
Benyttet ved utarbeidelsen av årsregnskapet til selskapet: Regnskapslovens alminnelige regler

Årsregnskapet fastsatt av kompetent organ

Bekreftet av representant for selskapet: Dagny-Hill Jensen
Dato for fastsettelse av årsregnskapet: 23.03.2023

Grunnlag for avgivelse

År 2022: Årsregnskapet er elektronisk innlevert
År 2021: Tall er hentet fra elektronisk innlevert årsregnskap fra 2022

Det er ikke krav til at årsregnskapet m.v. som sendes til Regnskapsregisteret er undertegnet. Kontrollen på at dette er utført ligger hos revisor/enhetens øverste organ. Sikkerheten ivaretas ved at innsender har rolle/rettighet for innsending av årsregnskapet via Altinn, og ved at det bekreftes at årsregnskapet er fastsatt av kompetent organ.

Brønnøysundregistrene, 24.06.2024



Resultatregnskap

Beløp i: NOK	Note	2022	2021
RESULTATREGNSKAP			
Inntekter			
Salgsinntekt		31 439 703	28 573 174
Sum inntekter		31 439 703	28 573 174
Kostnader			
Varekostnad		12 549 042	11 841 461
Lønnskostnad	2	11 532 626	11 606 421
Avskrivning	3	197 892	252 552
Annen driftskostnad	2	5 141 492	2 784 114
Sum kostnader		29 421 052	26 484 548
Driftsresultat		2 018 651	2 088 626
Finansinntekter og finanskostnader			
Inntekt på andre investeringer		413 630	246 335
Renteinntekt fra foretak i samme konsern		10 446	
Annen finansinntekt		158 681	170 824
Sum finansinntekter		582 757	417 159
Annen finanskostnad		49 512	48 550
Sum finanskostnader		49 512	48 550
Netto finans		533 245	368 609
Ordinært resultat før skattekostnad		2 551 896	2 457 235
Skattekostnad på ordinært resultat	4	618 590	493 950
Ordinært resultat etter skattekostnad		1 933 306	1 963 285
Årsresultat		1 933 306	1 963 285
Overføringer og disponeringer			
Ordinært utbytte	5	500 000	500 000
Overføringer annen egenkapital	5	1 433 306	1 463 285
Sum overføringer og disponeringer		1 933 306	1 963 285



Balanse

Beløp i: NOK	Note	2022	2021
BALANSE - EIENDELER			
Anleggsmidler			
Immaterielle eiendeler			
Varige driftsmidler			
Utsmykning	3	616 662	616 662
Driftsløsøre, inventar, verktøy, kontormaskiner ol	3	743 235	941 127
Sum varige driftsmidler		1 359 897	1 557 789
Sum anleggsmidler		1 359 897	1 557 789
Omløpsmidler			
Varer			
Sum varer		6 163 839	5 825 096
Fordringer			
Kundefordringer		3 758 679	2 653 541
Andre fordringer	6	3 963 245	3 465 082
Sum fordringer		7 721 924	6 118 623
Investeringer			
Markedsbaserte aksjer		4 488 214	4 488 214
Sum investeringer		4 488 214	4 488 214
Bankinnskudd, kontanter og lignende			
Sum bankinnskudd, kontanter og lignende		5 565 385	4 934 483
Sum omløpsmidler		23 939 362	21 366 416
SUM EIENDELER		25 299 259	22 924 205

BALANSE - EGENKAPITAL OG GJELD

Egenkapital

Innskutt egenkapital



Balanse

Beløp i: NOK	Note	2022	2021
Aksjekapital	5, 7	1 500 000	1 500 000
Sum innskutt egenkapital		1 500 000	1 500 000
Opptjent egenkapital			
Annen egenkapital	5	16 952 560	15 519 255
Sum opptjent egenkapital		16 952 560	15 519 255
Sum egenkapital		18 452 560	17 019 255
Sum langsiktig gjeld		0	0
Kortsiktig gjeld			
Leverandørgjeld		1 943 388	1 640 474
Betalbar skatt	4	618 590	493 950
Skyldige offentlige avgifter		2 133 547	1 672 747
Annen kortsiktig gjeld		2 151 173	2 097 779
Sum kortsiktig gjeld		6 846 698	5 904 950
Sum gjeld		6 846 698	5 904 950
SUM EGENKAPITAL OG GJELD		25 299 258	22 924 205



Brønnøysundregistrene

ÅRSREGNSKAP FOR REGNSKAPSÅRET 2022 - GENERELL INFORMASJON

Journalnummer: 2023 624663

Enheten

Organisasjonsnummer: 850 977 712
Organisasjonsform: Aksjeselskap
Foretaksnavn: FREMO AS
Forretningsadresse: Helgeroveien 3
3290 STAVERN

Regnskapsår

Årsregnskapets periode: 01.01.2022 - 31.12.2022

Konsern

Morselskap i konsern: Nei

Regnskapsregler

Regler for små foretak benyttet: Ja
Benyttet ved utarbeidelsen av
årsregnskapet til selskapet: Regnskapslovens alminnelige regler

Årsregnskapet fastsatt av kompetent organ

Bekreftet av representant for selskapet: Dagny-Hill Jensen
Dato for fastsettelse av årsregnskapet: 23.03.2023

Grunnlag for avgivelse

År 2022: Årsregnskap er elektronisk innlevert.
År 2021: Tall er hentet fra elektronisk innlevert årsregnskap fra 2022.

Det er ikke krav til at årsregnskapet m.v. som sendes til Regnskapsregisteret er undertegnet. Kontrollen på at dette er utført ligger hos revisor/enhetens øverste organ. Sikkerheten ivaretas ved at innsender har rolle/rettighet for innsending av årsregnskapet via Altinn, og ved at det bekreftes at årsregnskapet er fastsatt av kompetent organ.

Brønnøysundregistrene, 29.07.2023



Organisasjonsnr: 850 977 712
FREMO AS

RESULTATREGNSKAP

Beløp i: NOK	Note	2022	2021
RESULTATREGNSKAP			
Inntekter			
Salgsinntekt		31 439 703	28 573 174
Sum inntekter		31 439 703	28 573 174
Kostnader			
Varekostnad		12 549 042	11 841 461
Lønnskostnad	2	11 532 626	11 606 421
Avskrivning	3	197 892	252 552
Annen driftskostnad	2	5 141 492	2 784 114
Sum kostnader		29 421 052	26 484 548
Driftsresultat		2 018 651	2 088 626
Finansinntekter og finanskostnader			
Inntekt på andre investeringer		413 630	246 335
Renteinntekt fra foretak i samme konsern		10 446	
Annen finansinntekt		158 681	170 824
Sum finansinntekter		582 757	417 159
Annen finanskostnad		49 512	48 550
Sum finanskostnader		49 512	48 550
Netto finans		533 245	368 609
Ordinært resultat før skattekostnad			
Skattekostnad på ordinært resultat	4	618 590	493 950
Ordinært resultat etter skattekostnad		1 933 306	1 963 285
Årsresultat		1 933 306	1 963 285
Overføringer og disponeringer			
Ordinært utbytte	5	500 000	500 000
Overføringer annen egenkapital	5	1 433 306	1 463 285
Sum overføringer og disponeringer		1 933 306	1 963 285



Organisasjonsnr: 850 977 712
FREMO AS

BALANSE

Beløp i: NOK	Note	2022	2021
BALANSE - EIENDELER			
Anleggsmidler			
Immaterielle eiendeler			
Varige driftsmidler			
Utsmykning	3	616 662	616 662
Driftsløsøre, inventar, verktøy, kontormaskiner ol	3	743 235	941 127
Sum varige driftsmidler		1 359 897	1 557 789
Sum anleggsmidler		1 359 897	1 557 789
Omløpsmidler			
Varer			
Sum varer		6 163 839	5 825 096
Fordringer			
Kundefordringer		3 758 679	2 653 541
Andre fordringer	6	3 963 245	3 465 082
Sum fordringer		7 721 924	6 118 623
Investeringer			
Markedsbaserte aksjer		4 488 214	4 488 214
Sum investeringer		4 488 214	4 488 214
Bankinnskudd, kontanter og lignende			
Sum bankinnskudd, kontanter og lignende		5 565 385	4 934 483
Sum omløpsmidler		23 939 362	21 366 416
SUM EIENDELER		25 299 259	22 924 205
BALANSE - EGENKAPITAL OG GJELD			
Egenkapital			
Innskutt egenkapital			
Aksjekapital	5, 7	1 500 000	1 500 000
Sum innskutt egenkapital		1 500 000	1 500 000
Opptjent egenkapital			
Annen egenkapital	5	16 952 560	15 519 255
Sum opptjent egenkapital		16 952 560	15 519 255
Sum egenkapital		18 452 560	17 019 255



Sum langsiktig gjeld		0	0
Kortsiktig gjeld			
Leverandørgjeld		1 943 388	1 640 474
Betalbar skatt	4	618 590	493 950
Skyldige offentlige avgifter		2 133 547	1 672 747
Annen kortsiktig gjeld		2 151 173	2 097 779
Sum kortsiktig gjeld		6 846 698	5 904 950
Sum gjeld		6 846 698	5 904 950
SUM EGENKAPITAL OG GJELD		25 299 258	22 924 205



Organisasjonsnr: 850 977 712
FREMO AS

NOTEOPPLYSNINGER - SELSKAP - alle poster oppgitt i hele tall

Note
7

Antall aksjer og aksjeeiere

<u>Aksjeklasse</u>	<u>Ant. aksjer</u>	<u>Pålydende</u>	<u>Bokført verdi</u>
Ordinære aksjer	15000.00	100.00	1500000.00
<u>Aksjeeiere - fritekst</u>	<u>Antall</u>	<u>Eierandel</u>	<u>Aksjeklasse</u>
Glimt Stavern AS	7868.00	52.45%	Ordinære aksjer
Krut AS	3553.00	23.69%	Ordinære aksjer
Kvik Stavern AS	3553.00	23.69%	Ordinære aksjer
Jens Mathias Nyegaard	12.00	0.08%	Ordinære aksjer
Kirsti Bentzrød Bech	7.00	0.05%	Ordinære aksjer
Signe Line L.B. Flom Jacob	7.00	0.05%	Ordinære aksjer
<u>Sum</u>	<u>Sum antall</u>	<u>Sum eierandel</u>	
	15000.00	100.00%	

Glimt Stavern AS kontrolleres av styremedlem, Sverre R. Nyegaard.
Kvik Stavern AS kontrolleres av styrets leder, Dagny Hill-Jensen.

Note
2

Lønn og ytelser

<u>Lønn</u>	<u>Årets</u>	<u>Fjorårets</u>
	9083854.00	9302629.00
<u>Arbeidsgiveravgift</u>	<u>Årets</u>	<u>Fjorårets</u>
	1403777.00	1443602.00
<u>Pensjonskostnader</u>	<u>Årets</u>	<u>Fjorårets</u>
	540220.00	581113.00
<u>Andre ytelser</u>	<u>Årets</u>	<u>Fjorårets</u>
	504775.00	279078.00
<u>Sum lønnskostnader</u>	<u>Årets</u>	<u>Fjorårets</u>
	11532626.00	11606422.00

Note

**Ytelser til ledende personer**

Er det gitt ytelser til ledende person: Nei

Ytelser til daglig leder

<u>Ytelser</u>	<u>Lønn</u>	<u>Pensj.forpl.</u>	<u>Andre godtgj.</u>
----------------	-------------	---------------------	----------------------

Selskapet er pliktig til å ha tjenstepensjonsordning etter lov om obligatorisk tjenstepensjon. Selskapets pensjonsordninger tilfredsstiller kravene i denne loven.

Note**Antall årsverk i regnskapsåret**

Virksomheten har hatt følgende antall årsverk:

15.00

Note**Lån og sikkerhetsstillelse til ledende personer og aksjeeiere**

Er det gitt lån eller sikkerhetsstillelse til ledende personer: Nei

<u>Omløpsmidler</u>	<u>Startdato</u>	<u>Sluttdato</u>	<u>Endring</u>
---------------------	------------------	------------------	----------------

<u>Skattemessig fremf.undersk.</u>	<u>Startdato</u>	<u>Sluttdato</u>	<u>Endring</u>
------------------------------------	------------------	------------------	----------------

<u>Kortsiktig gjeld</u>	<u>Startdato</u>	<u>Sluttdato</u>	<u>Endring</u>
-------------------------	------------------	------------------	----------------



Fremo AS

Årsrapport for 2022

- Årsregnskap**
- Resultatregnskap
- Balanse
- Noter

Revisjonsberetning



Fremo AS

Resultatregnskap

	Note	2022	2021
Driftsinntekter			
Salgsinntekt		<u>31 439 703</u>	<u>28 573 174</u>
Driftskostnader			
Varekostnad		12 549 042	11 841 461
Lønnskostnad	2	11 532 626	11 606 421
Avskrivning	3	197 892	252 552
Annen driftskostnad	2	<u>5 141 492</u>	<u>2 784 114</u>
Sum driftskostnader		<u>29 421 052</u>	<u>26 484 548</u>
Driftsresultat		<u>2 018 651</u>	<u>2 088 626</u>
Finansinntekter og finanskostnader			
Inntekt på andre investeringer		413 630	246 335
Renteinntekt fra foretak i samme konsern		10 446	0
Annen finansinntekt		158 681	170 824
Annen finanskostnad		<u>49 512</u>	<u>48 550</u>
Netto finansposter		<u>533 245</u>	<u>368 609</u>
Ordinært resultat før skattekostnad		<u>2 551 896</u>	<u>2 457 235</u>
Skattekostnad på ordinært resultat	4	<u>618 590</u>	<u>493 950</u>
Årsresultat		<u>1 933 306</u>	<u>1 963 285</u>
Overføringer og disponeringer			
Ordinært utbytte	5	500 000	500 000
Overføringer annen egenkapital	5	<u>1 433 306</u>	<u>1 463 285</u>
Sum disponert		<u>1 933 306</u>	<u>1 963 285</u>



Fremo AS

Balanse pr. 31. desember

	Note	2022	2021
Anleggsmidler			
<i>Varige driftsmidler</i>			
Utsmykning	3	616 662	616 662
Driftsløsøre, inventar, verktøy, kontormaskiner ol	3	743 235	941 127
Sum varige driftsmidler		<u>1 359 897</u>	<u>1 557 789</u>
Sum anleggsmidler		<u>1 359 897</u>	<u>1 557 789</u>
Omløpsmidler			
Varer		<u>6 163 839</u>	<u>5 825 096</u>
<i>Fordringer</i>			
Kundefordringer		3 758 679	2 653 541
Andre fordringer	6	<u>3 963 245</u>	<u>3 465 082</u>
Sum fordringer		<u>7 721 924</u>	<u>6 118 623</u>
<i>Investeringer</i>			
Markedsbaserte aksjer		<u>4 488 214</u>	<u>4 488 214</u>
Sum investeringer		<u>4 488 214</u>	<u>4 488 214</u>
Bankinnskudd, kontanter og lignende		<u>5 565 385</u>	<u>4 934 483</u>
Sum omløpsmidler		<u>23 939 362</u>	<u>21 366 416</u>
Sum eiendeler		<u>25 299 259</u>	<u>22 924 205</u>




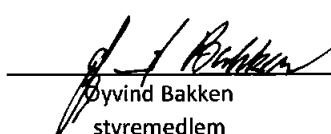



Fremo AS

Balanse pr. 31. desember

	Note	2022	2021
Egenkapital			
<i>Innskutt egenkapital</i>			
Aksjekapital	5, 7	1 500 000	1 500 000
Sum innskutt egenkapital		1 500 000	1 500 000
<i>Opptjent egenkapital</i>			
Annen egenkapital	5	16 952 560	15 519 255
Sum opptjent egenkapital		16 952 560	15 519 255
Sum egenkapital		18 452 560	17 019 255
Gjeld			
<i>Kortsiktig gjeld</i>			
Leverandørgjeld		1 943 388	1 640 474
Betalbar skatt	4	618 590	493 950
Skyldige offentlige avgifter		2 133 547	1 672 747
Annen kortsiktig gjeld		2 151 173	2 097 779
Sum kortsiktig gjeld		6 846 698	5 904 950
Sum gjeld		6 846 698	5 904 950
Sum egenkapital og gjeld		25 299 258	22 924 205

31. desember 2022
Stavern, 23. mars 2023

 Dagny Hill-Jensen styrets leder	 Sverre Ragnvald Nyegaard styremedlem	 Hans Nicolai Nyegaard styremedlem
 Øyvind Bakken styremedlem	 Jens Mathias Nyegaard styremedlem/daglig leder	



Fremo AS

Noter til regnskapet for 2022

Note 1 - Regnskapsprinsipper

Årsregnskapet er satt opp i samsvar med regnskapslovens bestemmelser og god regnskapsskikk for små foretak.

Salgsinntekter

Inntektsføring ved salg av varer skjer på leveringstidspunktet. Tjenester inntektsføres i takt med utførelsen. Andelen av salgsinntekter som knytter seg til fremtidige serviceytelser balanseføres som uopptjent inntekt ved salget, og inntektsføres deretter i takt med levering av ytelsene.

Klassifisering og vurdering av balanseposter

Omløpsmidler og kortsiktig gjeld omfatter poster som forfaller til betaling innen ett år etter balansedagen, samt poster som knytter seg til varekretsløpet. Øvrige poster er klassifisert som anleggsmiddel/langsiktig gjeld.

Omløpsmidler vurderes til laveste av anskaffelseskost og virkelig verdi. Kortsiktig gjeld balanseføres til nominelt beløp på etableringstidspunktet.

Anleggsmidler vurderes til anskaffelseskost, men nedskrives til virkelig verdi ved verdifall som ikke forventes å være forbigående. Anleggsmidler med begrenset økonomisk levetid avskrives planmessig. Langsiktig gjeld balanseføres til nominelt beløp på etableringstidspunktet.

Fordringer

Kundefordringer og andre fordringer er oppført i balansen til pålydende etter fradrag for avsetning til forventet tap. Avsetning til tap gjøres på grunnlag av individuelle vurderinger av de enkelte fordringene. I tillegg gjøres det for øvrige kundefordringer en spesifisert avsetning for å dekke antatt tap.

Varebeholdninger

Lager av innkjøpte varer er verdsatt til laveste av anskaffelseskost og virkelig verdi. Anskaffelseskost vurderes etter FIFO- prinsippet. Egentilvirkede ferdigvarer og varer under tilvirkning er vurdert til full tilvirkningskost. Det foretas nedskrivning for påregnelig ukurans.

Valuta

Pengeposter i utenlandsk valuta er vurdert til kursen ved regnskapsårets slutt.

Kortsiktige plasseringer

Kortsiktige plasseringer (aksjer og andeler vurdert som omløpsmidler) vurderes til laveste av anskaffelseskost og virkelig verdi på balansedagen. Mottatt utbytte og andre utdelinger fra selskapene inntektsføres som annen finansinntekt.

Varige driftsmidler

Varige driftsmidler balanseføres og avskrives over driftsmidlets forventede økonomiske levetid. Direkte vedlikehold av driftsmidler kostnadsføres løpende under driftskostnader, mens påkostninger eller forbedringer tillegges driftsmidlets kostpris og avskrives i takt med driftsmidlet. Dersom gjenvinnbart beløp av driftsmiddelet er lavere enn balanseført verdi foretas nedskrivning til gjenvinnbart beløp. Gjenvinnbart beløp er det høyeste av netto salgsverdi og verdi i bruk. Verdi i bruk er nåverdien av de fremtidige kontantstrømmene som eiendelen vil generere.



Fremo AS

Noter til regnskapet for 2022

Skatter

Skattekostnaden i resultatregnskapet omfatter både periodens betalbare skatt og endring i utsatt skatt. Utsatt skatt er beregnet med 22% på grunnlag av de midlertidige forskjeller som eksisterer mellom regnskapsmessige og skattemessige verdier, samt ligningsmessig underskudd til fremføring ved utgangen av regnskapsåret. Skatteøkende og skattereduserende midlertidige forskjeller som reverserer eller kan reversere i samme periode er utlignet og nettoført. Netto utsatt skattefordel balanseføres i den grad det er sannsynlig at denne kan bli nyttiggjort.

Bruk av estimater

Ledelsen har brukt estimater og forutsetninger som har påvirket resultatregnskapet og verdsettelsen av eiendeler og gjeld, samt usikre eiendeler og forpliktelser på balansedagen under utarbeidelsen av årsregnskapet i henhold til god regnskapsskikk.

Note 2 - Lønnskostnader og antall ansatte

Lønnskostnader	2022	2021
Lønninger	9 083 854	9 302 629
Arbeidsgiveravgift	1 403 777	1 443 602
Pensjonskostnader	540 220	581 113
Andre ytelser	504 775	279 078
Sum	<u>11 532 626</u>	<u>11 606 422</u>

Selskapet har i regnskapsåret sysselsatt totalt 15 årsverk.

Selskapet er pliktig til å ha tjenstepensjonsordning etter lov om obligatorisk tjenstepensjon. Selskapets pensjonsordninger tilfredsstiller kravene i denne loven.

Note 3 - Varige driftsmidler

	Kunst	Driftsløse, inventar, verktøy mm.	Sum
Anskaffelseskost 01.01.	616 663	8 919 272	9 535 935
Anskaffelseskost 31.12.	616 663	8 919 272	9 535 935
Akk.avskrivning 31.12.	0	-8 176 038	-8 176 038
Balanseført pr. 31.12.	616 663	743 234	1 359 897
Årets avskrivninger	0	197 892	197 892
Økonomisk levetid	Avskrives ikke	3-5 år	
Avskrivningsplan		Lineær	



Fremo AS

Noter til regnskapet for 2022

Note 4 - Skatt

<i>Årets skattekostnad fordeler seg på:</i>	2022	2021
Betalbar skatt	618 590	493 950
Årets totale skattekostnad	<u>618 590</u>	<u>493 950</u>
 <i>Beregning av årets skattegrunnlag:</i>	 2022	 2021
Ordinært resultat før skattekostnad	2 551 897	2 457 234
Permanente forskjeller	26 550	7 812
3% av skattefrie inntekter etter fritaksmetoden	12 409	7 390
Tilbakeføring av inntektsført utbytte	-413 630	-246 335
Endring i midlertidige forskjeller	634 545	19 126
Årets skattegrunnlag	<u>2 811 771</u>	<u>2 245 227</u>
Betalbar skatt (22%) av årets skattegrunnlag	618 590	493 950
 <i>Oversikt over midlertidige forskjeller</i>	 2022	 2021
Driftsmidler	89 018	109 975
Varebeholdning	-7 596 855	-6 987 176
Utestående fordringer	-94 116	-90 207
Regnskapsmessige avsetninger, fremtidig vedlikehold mv	<u>-500 000</u>	<u>-500 000</u>
Netto midlertidige forskjeller pr 31.12	<u>-8 101 953</u>	<u>-7 467 408</u>
 Utsatt skattefordel (22%)	-1 782 430	-1 642 830

I henhold til god regnskapsskikk for små foretak balanseføres ikke utsatt skattefordel.

Note 5 - Egenkapital

	Aksjekapital	Annen egenkapital	Sum
Egenkapital 01.01.2022	1 500 000	15 519 254	17 019 254
Årsresultat	0	1 933 306	1 933 306
Avsatt utbytte	0	-500 000	-500 000
Egenkapital 31.12.2022	<u>1 500 000</u>	<u>16 952 560</u>	<u>18 452 560</u>

Note 6 - Andre fordringer

<i>Fordringer</i>	2022	2021
Fredriksvern Motorverksted AS	3 743 251	3 151 568



Fremo AS

Noter til regnskapet for 2022

Note 7 - Aksjekapital og aksjonærinformasjon

Aksjekapitalen består av:

	Antall	Pålydende	Balanseført
Ordinære aksjer	15 000	100	1 500 000

Oversikt over aksjonærene i selskapet pr. 31.12:

	Ordinære aksjer	Eier- andel	Stemme- andel
Glimt Stavern AS	7 868	52,45 %	52,45 %
Krut AS	3 553	23,69 %	23,69 %
Kvik Stavern AS	3 553	23,69 %	23,69 %
Jens Mathias Nyegaard	12	0,08 %	0,08 %
Kirsti Bentzrød Bech	7	0,05 %	0,05 %
Signe Line L.B. Flom Jacob	7	0,05 %	0,05 %
Sum	15 000	100,00 %	100,00 %

Glimt Stavern AS kontrolleres av styremedlem, Sverre R. Nyegaard.

Kvik Stavern AS kontrolleres av styrets leder, Dagny Hill-Jensen.



HENKA REVISJON AS

Revisjon og rådgivning
Medlem av Den norske Revisorforening

HENKA REVISJON AS
Statsautoriserte revisorer
Leif Weldings vei 20
NO-3208 Sandefjord

Telefon: 982 07 340
E-post: henry@henka.no
Foretaksregisteret
Org.nr.: NO 914 954 010 MVA
Bank: 2480 15 33554

Til generalforsamlingen i Fremo AS

Uavhengig revisors beretning

Konklusjon

Vi har revidert Fremo AS sitt årsregnskap som viser et overskudd på kr 1 933 306. Årsregnskapet består av balanse per 31. desember 2022, resultatregnskap for regnskapsåret avsluttet per denne datoen og noter til årsregnskapet, herunder et sammendrag av viktige regnskapsprinsipper.

Etter vår mening

- oppfyller årsregnskapet gjeldende lovkrav, og
- gir årsregnskapet et rettviseende bilde av selskapets finansielle stilling per 31. desember 2022 og av dets resultat for regnskapsåret avsluttet per denne datoen i samsvar med regnskapslovens regler og god regnskapsskikk i Norge.

Grunnlag for konklusjonen

Vi har gjennomført revisjonen i samsvar med de internasjonale revisjonsstandardene International Standards on Auditing (ISA-ene). Våre oppgaver og plikter i henhold til disse standardene er beskrevet nedenfor under Revisors oppgaver og plikter ved revisjonen av årsregnskapet. Vi er uavhengige av selskapet slik det kreves i lov, forskrift og International Code of Ethics for Professional Accountants (inkludert internasjonale uavhengighetsstandarder) utstedt av the International Ethics Standards Board for Accountants (IESBA-reglene), og vi har overholdt våre øvrige etiske forpliktelser i samsvar med disse kravene. Innhentet revisjonsbevis er etter vår vurdering tilstrekkelig og hensiktsmessig som grunnlag for vår konklusjon.

Ledelsens ansvar for årsregnskapet

Ledelsen (styret og daglig leder) er ansvarlig for å utarbeide årsregnskapet og for at det gir et rettviseende bilde i samsvar med regnskapslovens regler og god regnskapsskikk i Norge. Ledelsen er også ansvarlig for slik intern kontroll som den finner nødvendig for å kunne utarbeide et årsregnskap som ikke inneholder vesentlig feilinformasjon, verken som følge av misligheter eller utilsiktede feil.

Ved utarbeidelsen av årsregnskapet må ledelsen ta standpunkt til selskapets evne til fortsatt drift og opplyse om forhold av betydning for fortsatt drift. Forutsetningen om fortsatt drift skal legges til grunn for årsregnskapet så lenge det ikke er sannsynlig at virksomheten vil bli avvirket.

Revisors oppgaver og plikter ved revisjonen av årsregnskapet

Vårt mål er å oppnå betryggende sikkerhet for at årsregnskapet som helhet ikke inneholder vesentlig feilinformasjon, verken som følge av misligheter eller utilsiktede feil, og å avgi en revisjonsberetning som inneholder vår konklusjon. Betryggende sikkerhet er en høy grad av sikkerhet, men ingen garanti for at en revisjon utført i samsvar med ISA-ene, alltid vil avdekke vesentlig feilinformasjon som

Penneo Dokumentnøkkel: EDL7G-ENQIQ-NZA50-4NY6I-6FENH-L4JQ



HENKA REVISJON AS

eksisterer. Feilinformasjon kan oppstå som følge av misligheter eller utilsiktede feil. Feilinformasjon blir vurdert som vesentlig dersom den enkeltvis eller samlet med rimelighet kan forventes å påvirke økonomiske beslutninger som brukerne foretar basert på årsregnskapet.

For videre beskrivelse av revisors oppgaver og plikter vises det til:
<https://revisorforeningen.no/revisjonsberetninger>

Larvik, 23. mars 2023
Henka Revisjon AS

Andreas Wahlin
statsautorisert revisor
(elektronisk signert)

Penneo Dokumentnøkkel: EDL7G-ENQIQ-NZA50-4NY6I-6FENH-L4JQ



PENNEO

Signaturene i dette dokumentet er juridisk bindende. Dokument signert med "Penneo"™ - sikker digital signatur.
De signerende parter sin identitet er registrert, og er listet nedenfor.

"Med min signatur bekrefter jeg alle datoer og innholdet i dette dokument."

Andreas Wahlin

Statsautorisert revisor

På vegne av: Henka Revisjon AS

Serienummer: 9578-5999-4-1234672

IP: 84.234.xxx.xxx

2023-03-24 12:21:09 UTC



Penneo Dokumentnøkkel: EDL7G-ENQIQ-NZA50-4NY6I-6FENH-L4JQ

Dokumentet er signert digitalt, med **Penneo.com**. Alle digitale signatur-data i dokumentet er sikret og validert av den datamaskin-utregnede hash-verdien av det opprinnelige dokument. Dokumentet er låst og tids-stemplet med et sertifikat fra en betrodd tredjepart. All kryptografisk bevis er integrert i denne PDF, for fremtidig validering (hvis nødvendig).

Hvordan bekrefter at dette dokumentet er originalen?

Dokumentet er beskyttet av ett Adobe CDS sertifikat. Når du åpner dokumentet i

Adobe Reader, skal du kunne se at dokumentet er sertifisert av **Penneo e-signature service <penneo@penneo.com>**. Dette garanterer at innholdet i dokumentet ikke har blitt endret.

Det er lett å kontrollere de kryptografiske beviser som er lokalisert inne i dokumentet, med Penneo validator - <https://penneo.com/validator>