



ÅRSREGNSKAPET FOR REGNSKAPSÅRET 2021 - GENERELL INFORMASJON

Enheten

Organisasjonsnummer:	916 722 559
Organisasjonsform:	Aksjeselskap
Foretaksnavn:	GL GRUPPEN AS
Forretningsadresse:	Fotvegen 12 4250 KOPERVIK

Regnskapsår

Årsregnskapets periode:	01.01.2021 - 31.12.2021
-------------------------	-------------------------

Konsern

Mørselskap i konsern:	Ja
Konsernregnskap lagt ved:	Ja

Regnskapsregler

Regler for små foretak benyttet:	Nei
Benyttet ved utarbeidelsen av årsregnskapet til selskapet:	Regnskapslovens alminnelige regler
Benyttet ved utarbeidelsen av årsregnskapet til konsernet:	Regnskapslovens alminnelige regler

Årsregnskapet fastsatt av kompetent organ

Bekreftet av representant for selskapet:	Terje Lindstrøm
Dato for fastsettelse av årsregnskapet:	22.06.2022

Grunnlag for avgivelse

År 2021: Årsregnskapet er elektronisk innlevert
År 2020: Tall er hentet fra elektronisk innlevert årsregnskap fra 2021

Det er ikke krav til at årsregnskapet m.v. som sendes til Regnskapsregisteret er undertegnet. Kontrollen på at dette er utført ligger hos revisor/enhetens øverste organ. Sikkerheten ivaretas ved at innsender har rolle/rettighet for innsending av årsregnskapet via Altinn, og ved at det bekreftes at årsregnskapet er fastsatt av kompetent organ.

Brønnøysundregistrene, 18.08.2023



Resultatregnskap

Beløp i: NOK	Note	2021	2020
RESULTATREGNSKAP			
Inntekter			
Annen driftsinntekt	14		179 981
Sum inntekter			179 981
Kostnader			
Lønnskostnad	5	467 810	467 810
Annen driftskostnad	5,7	1 477 192	3 680 885
Sum kostnader		1 945 002	4 148 695
Driftsresultat		-1 945 002	-3 968 714
Finansinntekter og finanskostnader			
Mottatt konsernbidrag	2		12 488 823
Mottatt utbytte	2		5 990 000
Mottatt utbytte tilknyttet selskap			200 000
Renteinntekt fra foretak i samme konsern		1 405 080	1 653 156
Annen renteinntekt			57 378
Sum finansinntekter		1 405 080	20 389 357
Nedskrivning av finansielle eiendeler		9 200 000	6 500 167
Rentekostnad til foretak i samme konsern		664 414	
Annen rentekostnad		1 413 854	435 373
Annen finanskostnad		990 000	0
Sum finanskostnader		12 268 268	6 935 540
Netto finans		-10 863 188	13 453 817
Ordinært resultat før skattekostnad		-12 808 190	9 485 103
Skattekostnad på ordinært resultat			1 833 381
Ordinært resultat etter skattekostnad		-12 808 190	7 651 722
Årsresultat		-12 808 190	7 651 722
Overføringer og disponeringer			
Overføringer til/fra annen egenkapital		-12 808 190	7 651 722



Resultatregnskap

Beløp i: NOK	Note	2021	2020
Sum overføringer og disponeringer		-12 808 190	7 651 722



Balanse

Beløp i: NOK	Note	2021	2020
BALANSE - EIENDELER			
Anleggsmidler			
Immaterielle eiendeler			
Finansielle anleggsmidler			
Investering i datterselskap	2	61 802 967	57 871 901
Investeringer i tilknyttet selskap	2	65 000	1 305 000
Lån til tilknyttet selskap og felles kontrollert virksomhet		2 354 014	2 274 053
Sum finansielle anleggsmidler		64 221 981	61 450 954
Sum anleggsmidler		64 221 981	61 450 954
Omløpsmidler			
Varer			
Fordringer			
Kundefordringer	8,13		671 780
Konsernfordringer	13	25 251 444	48 845 343
Sum fordringer		25 251 444	49 517 123
Bankinnskudd, kontanter og lignende			
Bankinnskudd, kontanter og lignende	9		1 510 539
Sum bankinnskudd, kontanter og lignende			1 510 539
Sum omløpsmidler		25 251 444	51 027 662
SUM EIENDELER		89 473 425	112 478 616
BALANSE - EGENKAPITAL OG GJELD			
Egenkapital			
Innskutt egenkapital			
Selskapskapital	11,12	98 756	98 756
Overkurs	11,12	32 201 804	32 201 804
Sum innskutt egenkapital		32 300 560	32 300 560



Balanse

Beløp i: NOK	Note	2021	2020
Opptjent egenkapital			
Annen egenkapital	12	-71 891	12 736 300
Sum opptjent egenkapital		-71 891	12 736 300
Sum egenkapital		32 228 669	45 036 860
Gjeld			
Langsiktig gjeld			
Annen langsiktig gjeld			
Gjeld til kredittinstitusjoner	8	8 500 000	8 500 000
Sum annen langsiktig gjeld		8 500 000	8 500 000
Sum langsiktig gjeld		8 500 000	8 500 000
Kortsiktig gjeld			
Gjeld til kredittinstitusjoner	8	10 484 457	47 711 319
Leverandørgjeld		1 014 565	941 846
Kortsiktig konserngjeld		36 300 690	9 849 318
Annen kortsiktig gjeld	13	945 044	439 273
Sum kortsiktig gjeld		48 744 756	58 941 756
Sum gjeld		57 244 756	67 441 756
SUM EGENKAPITAL OG GJELD		89 473 425	112 478 616
POSTER UTENOM BALANSEN			
Pantstillelser	8	8 500 000	8 500 000



Konsernets resultatregnskap

Beløp i: NOK	Note	2021	2020
RESULTATREGNSKAP			
Inntekter			
Salgsinntekt	13,14	543 888 244	444 043 972
Annen driftsinntekt	14	109 500	453 196
Sum inntekter		543 997 744	444 497 168
Kostnader			
Varekostnad		425 597 953	338 755 718
Lønnskostnad	5	97 118 971	87 660 997
Avskrivning på varige driftsmidler og immaterielle eiendeler	3,4	2 140 474	2 248 868
Annen driftskostnad	5,7	24 353 565	23 896 112
Sum kostnader		549 210 963	452 561 695
Driftsresultat		-5 213 219	-8 064 527
Finansinntekter og finanskostnader			
Utbytte			200 000
Annen renteinntekt		569 764	733 996
Annen finansinntekt		588 862	2 119 051
Sum finansinntekter		1 158 626	3 053 047
Annen rentekostnad		1 794 665	569 713
Annen finanskostnad		990 067	1
Annen finanskostnad		626 294	
Sum finanskostnader		3 411 026	569 714
Netto finans		-2 252 400	2 483 333
Ordinært resultat før skattekostnad		-7 465 619	-5 581 194
Skattekostnad på ordinært resultat	10	1 413 193	1 020 972
Ordinært resultat etter skattekostnad		-8 878 812	-6 602 166
Årsresultat		-8 878 812	-6 602 166
Minoritetsinteresser			-1 450 934
Årsresultat etter minoritetsinteresser			-5 151 232



Konsernets resultatregnskap

Beløp i: NOK	Note	2021	2020
Overføringer og disponeringer			
Overføring til/fra fond		-8 878 812	-5 149 232
Sum overføringer og disponeringer		-8 878 812	-5 149 232



Konsernets balanse

Beløp i: NOK	Note	2021	2020
BALANSE - EIENDELER			
Anleggsmidler			
Immaterielle eiendeler			
Goodwill	3	11 411 074	12 837 474
Sum immaterielle eiendeler		11 411 074	12 837 474
Varige driftsmidler			
Maskiner og anlegg	4	358 510	680 834
Driftsløsøre, inventar, verktøy, kontormaskiner og lignende	4	403 779	877 506
Sum varige driftsmidler		762 289	1 558 340
Finansielle anleggsmidler			
Investeringer i tilknyttet selskap	2	5 177 990	5 829 134
Investeringer i aksjer og andeler	2	13 000	13 000
Andre fordringer		1 737 831	1 689 237
Sum finansielle anleggsmidler		6 928 821	7 531 371
Sum anleggsmidler		19 102 184	21 927 185
Omløpsmidler			
Varer			
Varer	6	33 447 806	56 484 541
Sum varer		33 447 806	56 484 541
Fordringer			
Kundefordringer	8,13	113 108 828	97 232 041
Andre fordringer	8	4 100 530	1 331 917
Sum fordringer		117 209 358	98 563 958
Bankinnskudd, kontanter og lignende			
Bankinnskudd, kontanter og lignende	9	52 286 370	52 638 685
Sum bankinnskudd, kontanter og lignende		52 286 370	52 638 685
Sum omløpsmidler		202 943 534	207 687 184
SUM EIENDELER		222 045 718	229 614 369



Konsernets balanse

Beløp i: NOK	Note	2021	2020
BALANSE - EGENKAPITAL OG GJELD			
Egenkapital			
Innskutt egenkapital			
Selskapskapital	11,12	98 756	98 756
Overkurs	11,12	32 201 804	32 201 804
Sum innskutt egenkapital		32 300 560	32 300 560
Opptjent egenkapital			
Fond	12	-11 624 357	-1 933 486
Minoritetsinteresser			-1 530 984
Sum opptjent egenkapital		-11 624 357	-3 464 470
Sum egenkapital		20 676 203	28 836 090
Gjeld			
Langsiktig gjeld			
Utsatt skatt	10	4 362 822	2 949 629
Sum avsetninger for forpliktelser		4 362 822	2 949 629
Annen langsiktig gjeld			
Gjeld til kredittinstitusjoner	8	8 500 000	8 500 000
Sum annen langsiktig gjeld		8 500 000	8 500 000
Sum langsiktig gjeld		12 862 822	11 449 629
Kortsiktig gjeld			
Gjeld til kredittinstitusjoner	8	11 496 982	53 136 090
Leverandørgjeld		143 528 306	109 255 916
Skyldige offentlige avgifter		9 265 549	12 047 461
Annen kortsiktig gjeld	13	24 215 856	14 889 183
Sum kortsiktig gjeld		188 506 693	189 328 650
Sum gjeld		201 369 515	200 778 279
SUM EGENKAPITAL OG GJELD		222 045 718	229 614 369




Konsernets balanse

Beløp i: NOK	Note	2021	2020
POSTER UTENOM BALANSEN			
Pantstillelser	8	8 500 000	8 500 000



ERGA REVISJON as



ER
1998

Tlf: +47 51 51 03 70

Jens Zerlitzgt. 47

Postboks 672

N-4003 Stavanger

Org.nr.980 024 679 mva

Statsautorisert revisor

medlem av Den norske Revisorforening

Til generalforsamlingen i GL Gruppen AS

Uavhengig revisors beretning

Konklusjon

Vi har revidert GL Gruppen AS sitt årsregnskap som består av:

- selskapsregnskapet, som består av balanse per 31. desember 2021, resultatregnskap og kontantstrømpoppstilling for regnskapsåret avsluttet per denne datoen og noter til årsregnskapet, herunder et sammendrag av viktige regnskapsprinsipper, og
- konsernregnskapet, som består av balanse per 31. desember 2021, resultatregnskap og kontantstrømpoppstilling for regnskapsåret avsluttet per denne datoen og noter til årsregnskapet, herunder et sammendrag av viktige regnskapsprinsipper.

Etter vår mening

- oppfyller årsregnskapet gjeldende lovkrav,
- gir selskapsregnskapet et rettviseende bilde av selskapets finansielle stilling per 31. desember 2021 og av dets resultat og kontantstrømmer for regnskapsåret avsluttet per denne datoen i samsvar med regnskapslovens regler og god regnskapsskikk i Norge, og
- gir konsernregnskapet et rettviseende bilde av konsernets finansielle stilling per 31. desember 2021 og av dets resultater og kontantstrømmer for regnskapsåret avsluttet per denne datoen i samsvar med regnskapslovens regler og god regnskapsskikk i Norge.

Grunnlag for konklusjonen

Vi har gjennomført revisjonen i samsvar med de internasjonale revisjonsstandardene International Standards on Auditing (ISA-ene). Våre oppgaver og plikter i henhold til disse standardene er beskrevet nedenfor under Revisors oppgaver og plikter ved revisjonen av årsregnskapet. Vi er uavhengige av selskapet og konsernet slik det kreves i lov, forskrift og International Code of Ethics for Professional Accountants (inkludert internasjonale uavhengighetsstandarder) utstedt av the International Ethics Standards Board for Accountants (IESBA-reglene), og vi har overholdt våre øvrige etiske forpliktelser i samsvar med disse kravene. Innhentet revisjonsbevis er etter vår vurdering tilstrekkelig og hensiktsmessig som grunnlag for vår konklusjon.

Øvrig informasjon

Styret og daglig leder (ledelsen) er ansvarlige for informasjonen i årsberetningen. Vår konklusjon om årsregnskapet ovenfor dekker ikke informasjonen i årsberetningen.

I forbindelse med revisjonen av årsregnskapet er det vår oppgave å lese årsberetningen. Formålet er å vurdere hvorvidt det foreligger vesentlig inkonsistens mellom årsberetningen og årsregnskapet og den kunnskap vi har opparbeidet oss under revisjonen av årsregnskapet, eller hvorvidt informasjon i årsberetningen ellers fremstår som vesentlig feil. Vi har plikt til å rapportere dersom årsberetningen fremstår som vesentlig feil. Vi har ingenting å rapportere i så henseende.

Basert på kunnskapen vi har opparbeidet oss i revisjonen, mener vi at årsberetningen

- er konsistent med årsregnskapet og
- inneholder de opplysninger som skal gis i henhold til gjeldende lovkrav.





Ledelsens ansvar for årsregnskapet

Ledelsen er ansvarlig for å utarbeide årsregnskapet til GL Gruppen AS og for at det gir et rettviseende bilde i samsvar med regnskapslovens regler og god regnskapsskikk i Norge. Ledelsen er også ansvarlig for slik intern kontroll som den finner nødvendig for å kunne utarbeide et årsregnskap som ikke inneholder vesentlig feilinformasjon, verken som følge av misligheter eller utilsiktede feil.

Ved utarbeidelsen av årsregnskapet må ledelsen ta standpunkt til selskapets og konsernets evne til fortsatt drift og opplyse om forhold av betydning for fortsatt drift. Forutsetningen om fortsatt drift skal legges til grunn for årsregnskapet så lenge det ikke er sannsynlig at virksomheten vil bli avvirket.

Revisors oppgaver og plikter ved revisjonen av årsregnskapet

Vårt mål er å oppnå betryggende sikkerhet for at årsregnskapet som helhet ikke inneholder vesentlig feilinformasjon, verken som følge av misligheter eller utilsiktede feil, og å avgi en revisjonsberetning som inneholder vår konklusjon. Betryggende sikkerhet er en høy grad av sikkerhet, men ingen garanti for at en revisjon utført i samsvar med ISA-ene, alltid vil avdekke vesentlig feilinformasjon som eksisterer. Feilinformasjon kan oppstå som følge av misligheter eller utilsiktet feil. Feilinformasjon blir vurdert som vesentlig dersom den enkeltvis eller samlet med rimelighet kan forventes å påvirke økonomiske beslutninger som brukerne foretar basert på årsregnskapet.

For videre beskrivelse av revisors oppgaver og plikter vises det til:
<https://revisorforeningen.no/revisjonsberetninger>

Stavanger, 22. juni 2022
Erga Revisjon as

Konrad Skulstad
Statsautorisert revisor



Selskaps- og konsernregnskap

2021

GL Gruppen AS

Org.nr.: 937 505 884

**GL Gruppen AS**
Resultatregnskap 01.01. - 31.12.

Morselskap			Konsern		
2020	2021		Note	2021	2020
0	0	Salgsinntekt	13, 14	543 888 244	444 043 972
179 981	0	Annen driftsinntekt	14	109 500	453 196
179 981	0	Sum driftsinntekt		543 997 744	444 497 168
0	0	Varekostnad		425 597 953	338 755 718
0	0	Underleverandører			
467 810	467 810	Lønnskostnad	5	97 118 971	87 660 997
0	0	Avskrivning	3, 4	2 140 474	2 248 868
3 680 885	1 477 192	Annen driftskostnad	5,7	24 353 565	23 896 112
4 148 695	1 945 002	Sum driftskostnad		549 210 963	452 561 695
-3 968 714	-1 945 002	Driftsresultat		-5 213 219	-8 064 527
12 488 823	0	Mottatt konsernbidrag	2	0	0
200 000	0	Mottatt utbytte tilknyttet selskap		0	200 000
5 990 000	0	Mottatt utbytte	2	0	0
1 653 156	1 405 080	Renteinntekt fra foretak i samme konsern		0	0
57 378	0	Annen renteinntekt		569 764	733 996
0	0	Annen finansinntekt		588 862	2 119 051
-6 500 167	-9 200 000	Nedskrivning av andre fin. anleggsm.		0	0
0	-664 414	Rentekostnad til foretak i samme konsern		0	0
-435 373	-1 413 854	Annen rentekostnad		-1 794 665	-569 713
0	-990 000	Annen finanskostnad		-1 616 362	-1
13 453 817	-10 863 188	Netto finansposter		-2 252 401	2 483 333
9 485 103	-12 808 190	Ordinært resultat før skattekostnad		-7 465 619	-5 581 193
1 833 381	0	Skattekostnad på ordinært resultat	10	1 413 193	1 020 972
7 651 722	-12 808 190	Årsresultat		-8 878 812	-6 602 165
0	0	Minoritetens andel		0	-1 452 934
7 651 722	-12 808 190	Majoritetens andel		-8 878 812	-5 149 232
		Opplysninger om:			
0	0	Avsatt til utbytte		0	0
0	0	Overført fond i konsernet		-8 878 812	-5 149 232
7 651 722	-12 808 190	Overført til/fra annen egenkapital		0	0
7 651 722	-12 808 190	Sum overført		-8 878 812	-5 149 232



GL Gruppen AS

Balanse pr. 31.12.

Morselskap			Konsern	
2020	2021	Note	2021	2020
EIENDELER				
Anleggsmidler				
Immaterielle eiendeler				
0	0	10	0	0
0	0	3	11 411 074	12 837 474
<u>0</u>	<u>0</u>		<u>11 411 074</u>	<u>12 837 474</u>
Sum immaterielle eiendeler				
Varige driftsmidler				
0	0	4	358 510	680 834
0	0	4	403 779	877 506
<u>0</u>	<u>0</u>		<u>762 289</u>	<u>1 558 340</u>
Sum varige driftsmidler				
Finansielle anleggsmidler				
57 871 901	61 802 967	2	0	0
1 305 000	65 000	2	5 177 990	5 829 134
2 274 053	2 354 014		0	0
0	0	2	13 000	13 000
0	0		1 737 831	1 689 237
<u>61 450 954</u>	<u>64 221 981</u>		<u>6 928 821</u>	<u>7 531 371</u>
<u>61 450 954</u>	<u>64 221 981</u>		<u>19 102 184</u>	<u>21 927 185</u>
Sum anleggsmidler				
Omløpsmidler				
0	0	6	33 447 806	56 484 541
Varer				
Fordringer				
671 780	0	8,13	113 108 828	97 232 041
48 845 343	25 251 444	13	0	0
0	0	8	4 100 530	1 331 917
<u>49 517 123</u>	<u>25 251 444</u>		<u>117 209 358</u>	<u>98 563 958</u>
<u>49 517 123</u>	<u>25 251 444</u>		<u>117 209 358</u>	<u>98 563 958</u>
1 510 539	0	9	52 286 370	52 638 685
<u>1 510 539</u>	<u>0</u>		<u>52 286 370</u>	<u>52 638 685</u>
<u>51 027 662</u>	<u>25 251 444</u>		<u>202 943 534</u>	<u>207 687 184</u>
<u>51 027 662</u>	<u>25 251 444</u>		<u>202 943 534</u>	<u>207 687 184</u>
<u>112 478 616</u>	<u>89 473 425</u>		<u>222 045 718</u>	<u>229 614 369</u>
<u>112 478 616</u>	<u>89 473 425</u>		<u>222 045 718</u>	<u>229 614 369</u>
Sum eiendeler				



GL Gruppen AS

Balanse pr. 31.12.


Morselskap			Note	Konsern	
2020	2021			2021	2020
		EGENKAPITAL OG GJELD			
		Egenkapital			
		Innskutt egenkapital			
98 756	98 756	Aksjekapital (62 500 aksjer á kr 120)	11,12	98 756	98 756
32 201 804	32 201 804	Overkurs	11,12	32 201 804	32 201 804
32 300 560	32 300 560	Sum innskutt egenkapital		32 300 560	32 300 560
		Opptjent egenkapital			
12 736 300	-71 891	Annen egenkapital	12	0	0
0	0	Fond i konsernet	12	-11 624 357	-1 933 486
12 736 300	-71 891	Sum opptjent egenkapital		-11 624 357	-1 933 486
0	0	Minoritetsinteresse	1	0	-1 530 984
45 036 860	32 228 669	Sum egenkapital		20 676 203	28 836 091
		Gjeld			
		Avsetning for forpliktelseser			
0	0	Utsatt skatt	10	4 362 822	2 949 629
0	0	Sum avsetning for forpliktelseser		4 362 822	2 949 629
		Annen langsiktig gjeld			
8 500 000	8 500 000	Gjeld til kredittinstitusjoner	8	8 500 000	8 500 000
8 500 000	8 500 000	Sum annen langsiktig gjeld		8 500 000	8 500 000
		Kortsiktig gjeld			
47 711 319	10 484 457	Gjeld til kredittinstitusjoner	8	11 496 982	53 136 090
941 846	1 014 565	Leverandørgjeld		143 528 306	109 255 916
0	0	Leverandørgjeld konsern		0	0
0	0	Betalbar skatt	10	0	0
0	0	Skyldige offentlige avgifter		9 265 549	12 047 461
439 273	945 044	Annen kortsiktig gjeld	13	24 215 856	14 889 182
9 849 318	36 300 690	Annen kortsiktig gjeld konsern		0	0
58 941 756	48 744 756	Sum kortsiktig gjeld		188 506 693	189 328 649
67 441 756	57 244 756	Sum gjeld		201 369 515	200 778 278
112 478 616	89 473 425	Sum gjeld og egenkapital		222 045 718	229 614 369
8 500 000	8 500 000	Pantstillelser	8	8 500 000	8 500 000

Stavanger 22. juni 2022


Styret i GL Gruppen AS




Arne Austreid
Styrets leder




Einar M. Jansen
Styremedlem



Anders Rindhaug
Styremedlem



Egil Willumsen
Styremedlem



Terje Lindstrøm
Daglig leder



GL Gruppen AS Kontantstrømoppstilling 01.01. - 31.12.

Morselskap			Konsern	
2020	2021		2021	2020
		Likvider tilført / brukt på virksomheten:		
7 651 722	-12 808 190	Resultat før skatt	-8 878 812	-6 602 165
0	0	Periodens betalte skatt	0	0
0	0	Ordinære avskrivninger	2 140 474	2 248 868
0	0	Nedskrivning aksjer	0	0
7 712 619	50 045 271	Endring i konsern mellomværende	0	0
-1 277 408	744 499	Endring i varer, kundefordringer og leverandørgjeld	44 854 438	27 004 964
0	0	Resultatandel i datterselskap/ tilknyttet selskap		
-2 128 090	505 770	Endring i andre tidsavgrensningposter	3 170 693	-12 112 766
11 958 843	38 487 350	Netto likviditetsendring fra virksomheten	41 286 793	10 538 901
		Likvider tilført / brukt på investeringer:		
0	0	Investeringer i varige driftsmidler	0	-666 969
0	0	Salg av varige driftsmidler (salgssum)	0	0
0	0	Kjøp av aksjer	0	0
0	0	Salg av aksjer	0	0
0	0	Utbytte fra datter- og tilkn selskaper	0	0
-20 223 091	-2 771 027	Endring lån og investering datter- og tilknyttede selskaper	0	0
		Endring i andre investeringer	0	-13 000
-20 223 091	-2 771 027	Netto likviditetsendring fra investeringer	0	-679 969
		Likvider tilført / brukt på finansiering:		
0	0	Endring i Langsiktig gjeld	0	-8 601 516
-6 972 934	-37 226 862	Endring kassekreditt/byggelån	-41 639 108	0
0	0	Endring minoritetsinteresser	0	-1 452 934
15 237 500	0	Andre kapital endringer	0	15 237 500
0	0	Konsernbidrag (utbetalt (-) / mottatt (+))	0	0
0	0	Utbytte (utbetalt)	0	0
8 264 566	-37 226 862	Netto likviditetsendring fra finansiering	-41 639 108	5 183 050
318	-1 510 539	Netto endring i likvider i året	-352 315	15 041 982
1 510 221	1 510 539	Kontanter og bankinnskudd per 01.01	52 638 685	37 596 703
1 510 539	0	Kontanter og bankinnskudd per 31.12	52 286 370	52 638 685



GL Gruppen AS

Noter til regnskapet for 2021

Note 1 Regnskapsprinsipper

Årsregnskapet er satt opp i samsvar med regnskapsloven og god regnskapsskikk

Konsolideringsprinsipper

Konsernregnskapet omfatter morselskapet GL gruppen AS med datterselskaper hvor GL Gruppen AS eier direkte og indirekte mer enn 50 %.

Investeringer i selskaper hvor konsernet har betydelig innflytelse (tilknyttede selskaper) og investeringen er ansett for å være vesentlig behandles etter egenkapitalmetoden i konsernregnskapet. Konsernregnskapet utarbeides etter ensartede prinsipper, ved at datterselskapene følger de samme regnskapsprinsipper som morselskapet. Interne transaksjoner, fordringer og gjeld elimineres. Oppkjøpsmetoden benyttes ved regnskapsføring av virksomhets sammenslutninger. Selskaper som er kjøpt eller solgt i løpet av året inkluderes i konsernregnskapet fra det tidspunktet kontroll oppnås og inntil kontroll opphører.

Aksjer i datterselskaper er eliminert i konsernregnskapet etter oppkjøpsmetoden. Dette innebærer at det oppkjøpte selskapets eiendeler og gjeld vurderes til virkelig verdi på kjøpstidspunktet, og eventuell merpris/underpris ut over dette klassifiseres som goodwill/badwill.

Salgsinntekter

Inntekt regnskapsføres når den er opptjent, altså når krav på vederlag oppstår. Inntektene regnskapsføres med verdien av vederlaget på transaksjonstidspunktet.

Datterselskap/tilknyttet selskap

Datterselskaper og tilknyttet selskap er vurdert etter kostmetoden i selskapsregnskapet. Investeringen er vurdert til anskaffelseskost for aksjene med mindre nedskrivning har vært nødvendig. Det er foretatt nedskrivning til virkelig verdi når verdifall skyldes årsaker som ikke kan antas å være forbigående og det må anses nødvendig etter god regnskapsskikk. Nedskrivning er reversert når grunnlaget for nedskrivning ikke lenger er tilstede. Utbytte, konsernbidrag og andre utdelinger fra datterselskap er inntektsført samme år som det er avsatt i givers regnskap. Overstiger utbyttet / konsernbidraget andel av opptjent resultat etter anskaffelsestidspunktet, representerer den overskytende del tilbakebetaling av investert kapital, og utdelingene er fratrukket investeringens verdi i balansen til morselskapet.

Klassifisering og vurdering av balanseposter

Omløpsmidler og kortsiktig gjeld omfatter poster som forfaller til betaling innen ett år etter balansedagen, samt poster som knytter seg til varekretsløpet. Øvrige poster er klassifisert som anleggsmiddel/langsiktig gjeld.

Omløpsmidler vurderes til laveste av anskaffelseskost og virkelig verdi. Kortsiktig gjeld balanseføres til nominelt beløp på etableringstidspunktet.

Anleggsmidler vurderes til anskaffelseskost, men nedskrives til virkelig verdi dersom verdifallet ikke forventes å være forbigående. Langsiktig gjeld balanseføres til nominelt beløp på etableringstidspunktet.

Fordringer

Kundefordringer og andre fordringer er oppført i balansen til pålydende etter fradrag for avsetning til forventet tap. Avsetning til tap gjøres på grunnlag av individuelle vurderinger av de enkelte fordringene.

Varer

Lager av innkjøpte varer er verdsatt til laveste av anskaffelseskost etter FIFO- prinsippet og virkelig verdi. Egentilvirkede ferdigvarer og varer under tilvirkning er vurdert til full tilvirkningskost. Det foretas nedskrivning for påregnelig ukurans.

Valuta

Transaksjoner i utenlandsk valuta omregnes til kurs på transaksjonstidspunktet. Pengeposter i utenlandsk valuta er vurdert etter kursen ved regnskapsårets slutt.

Kortsiktige plasseringer

Kortsiktige plasseringer (aksjer og andeler vurdert som omløpsmidler) vurderes til laveste av gjennomsnittlig anskaffelseskost og virkelig verdi på balansedagen. Mottatt utbytte og andre utdelinger fra selskapene inntektsføres som annen finansinntekt.



GL Gruppen AS

Noter til regnskapet for 2021

Varige driftsmidler

Varige driftsmidler balanseføres og avskrives over driftsmidlets levetid dersom de har levetid over 3 år og har en kostpris som overstiger kr 15.000. Direkte vedlikehold av driftsmidler kostnadsføres løpende under driftskostnader, mens påkostninger eller forbedringer tillegges driftsmidlets kostpris og avskrives i takt med driftsmidlet.

Immaterielle eiendeler

Utgifter til egne utviklingsaktiviteter kostnadsføres løpende.

Utgifter til andre immaterielle eiendeler balanseføres i den grad det kan identifiseres en framtidig økonomisk fordel knyttet til utvikling av en identifiserbar immateriell eiendel og utgiftene kan måles pålitelig. I motsatt fall kostnadsføres slike utgifter løpende.

Balanseført utvikling avskrives linært over økonomisk levetid.

Pensjoner

Pensjonsforpliktelser finansiert over driften er beregnet og balanseført under avsetning for forpliktelser.

Selskapet har ingen sikrede pensjonsordninger.

Skatt

Skattekostnaden i resultatregnskapet omfatter både periodens betalbare skatt og endring i utsatt skatt. Utsatt skatt er beregnet med 22 % på grunnlag av de midlertidige forskjeller som eksisterer mellom regnskapsmessige og skattemessige verdier, samt ligningsmessig underskudd til fremføring ved utgangen av regnskapsåret. Skatteøkende og skattereduserende midlertidige forskjeller som reverserer eller kan reversere i samme periode er utlignet og nettoført. Utsatt skatt på merverdier i forbindelse med oppkjøp av datterselskap blir ikke utlignet.

Kontantstrømoppstilling

Kontantstrømoppstillingen utarbeides etter den indirekte metoden. Kontanter og kontantekvivalenter omfatter kontanter, bankinnskudd og andre kortsiktige, likvide plasseringer som umiddelbart og med uvesentlig kursrisiko kan konverteres til kjente kontantbeløp og med gjenværende løpetid mindre enn tre måneder fra anskaffelsesdato.

Leasing

Leasingavtaler er behandlet som vanlige leieavtaler i regnskapet.

Note 2 Datterselskap, tilknyttet selskap m v

Firma	Konsolidert (ja/nei)	Forretningskontor	Eierandel	Stemme- andel
GL Prosjektservice AS	ja	Karmøy	100 %	100 %
Haaland & Thuestad AS AS	ja	Karmøy	100 %	100 %
Mykje Panorama AS	ja	Karmøy	100 %	100 %
GL Bolig AS	ja	Karmøy	100 %	100 %
Master Gruppen AS	ja	Haugesund	100 %	100 %
Tahn Eiendom AS	ja	Haugesund	100 %	100 %
Vest Stål & Fasade AS	ja	Vindafjord	50 %	50 %
Vest Stål Eiendom AS	ja	Vindafjord	50 %	50 %

	Egenkapital 31.12	Resultat 2020	Anskaffelses kost	Bokført verdi
Vest Stål & Fasade AS	9 851 441	1 003 404	50 000	4 975 714
Vest Stål Eiendom AS	442 656	174 321	15 000	202 276
Totalt				5 177 990

Investering i tilknyttet selskap som er konsolidert er i konsernregnskapet bokført til andel av egenkapitalen i selskapet. Investering i datterselskap er i selskapsregnskapet bokført til kostpris da virkelig verdi er høyere.



GL Gruppen AS Noter til regnskapet for 2021

Note 3 Immaterielle eiendeler

Morselskap har ingen bokførte driftsmidler.

Konsern

	Goodwill/ Badwill	SUM
Anskaffelseskost 01.01.	12 521 000	12 521 000
Tilgang kjøpte immaterielle eiendeler	0	0
Avgang immaterielle eiendeler	0	0
Anskaffelseskost 31.12.	12 521 000	12 521 000
Akkumulert avskrivning pr 01.01.	-316 474	5 485 000
Årets avskrivninger	1 426 400	1 426 400
Akkum avskrivninger 31.12.	1 109 926	1 109 926
Bokført verdi pr. 31.12.	11 411 074	11 411 074

Ved inngang av året 2019 hadde selskapet en negativ goodwill (badwill) og derfor negative avskrivninger,

Note 4 Varige driftsmidler

Morselskap har ingen bokførte driftsmidler.

Konsern

Varige driftsmidler	Maskiner og anlegg	Driftsløsere	SUM
Anskaffelseskost pr 01.01.	2 952 000	3 171 969	6 123 969
Tilgang kjøpte driftsmidler		0	0
Anskaffelseskost 31.12.	2 952 000	3 171 969	6 123 969
Akk. avskrivninger 1.1.	2 260 757	2 386 849	4 647 606
Årets avskrivninger	332 733	381 341	714 074
Avgang driftsmidler	0	0	0
Akk. avskrivninger 31.12.	2 593 490	2 768 190	5 361 680
Bokført verdi pr. 31.12	358 510	403 779	762 289

Selskapet og konsernet benytter lineære avskrivninger for alle anleggsmidler. Den økonomiske levetidener beregnet til:

- * Driftsløsere 3 - 5 år
- * Maskiner og anlegg 5 år



GL Gruppen AS

Noter til regnskapet for 2021

Note 5 Lønnskostnader, antall ansatte, godtgjørelser, lån til ansatte mm.

Morselskap

Morselskap har ingen ansatte, bokførte lønnskostnader på kr 467 810 gjelder styrehonorar og arbeidsgiveravgift. Daglig leder blir avlønnert i GL prosjektservice AS.

Revisor

Kostnadsført godtgjørelse til revisor for 2021 fordeler seg slik :

Revisjon	50 000
Bistand ved utarbeidelse av regnskap og ligningspapirer	36 313
Andre tjenester	41 531
Sum godtgjørelse til revisor, ekskl mva	127 844

Daglig leder har ikke avtale om resultatavhengig bonus. Ved en eventuelle fratredelsen følges bestemmelsene i arbeidsmiljøloven. Det er utover ovennevnte forhold ikke gitt lån/sikkerhetsstillelse til daglig leder, styreformann eller andre nærstående parter. Det er ingen enkelt lån/sikkerhetsstillelser som utgjør mer enn 5 % av selskapets egenkapital.

Konsern

Lønnskostnader	2021	2020
Lønninger	82 097 061	73 631 082
Arbeidsgiveravgift	10 912 891	10 400 113
Pensjonskostnader	2 691 021	2 509 817
Andre ytelser	1 417 998	1 119 985
Sum	97 118 971	87 660 997
Gjennomsnittlig antall årsverk i løpet av regnskapsåret:	126	126

Revisor	2021	2020
Kostnadsført godtgjørelse til revisor fordeler seg slik :		
-revisjon	448 628	414 464
-Bistand ved utarbeidelse av regnskap og ligningspapirer	117 445	108 748
-andre tjenester	142 107	92 029
Sum godtgjørelse til revisor, ekskl mva	708 180	615 241

Note 6 Tilvirkningskontrakter-varelager

Morselskap har ikke bokført varelager.

Konsern	2021	2020
Lager av varer vurdert til anskaffelseskost	33 447 806	56 484 541

Fremmedregiprojekter:

Selskapene inntektsfører sine kontrakter etter løpende avregning.

Fullføringsgrad måles i utg.punktet utfra andel påløpte kontraktskostnader av totale estimerte.

kontraktskostnader. For prosjekter med lav fullføringsgrad justeres forventet fortjeneste ned skjønnsmessig.

Varelager - Egenregiprojekter:

Mykje Panorama AS, MastergruppenAS, GL bolig AS og Tahn Eiendom AS driver utvikling og salg av fast eiendom i egenregi.

Av prosjekter igangsatt pr 31.12. er det nedlagt kostnader i to prosjekter hvor deler er solgt. Disse prosjektene er i regnskapet presentert som varelager. Mykje Panorama har ned nedskrevet varelageret pr 31.12 med 5,1 MNOK.



GL Gruppen AS

Noter til regnskapet for 2021

Note 7 Leasing / leieavtaler

Morselskap har ingen operasjonelle leasing avtaler

Konsern:

Konsernet har inngått flere operasjonelle leieavtaler av lokaler og biler. Husleieavtalene er i hovedsak løpende til de sies opp av en av partene, mens leasing avtalene på biler har en varighet på 5 år.

Leieavtalene inneholder ikke restriksjoner på selskapets utbyttepolitikk eller finansieringsmuligheter.

	2021
Husleie	2 854 626
Leie biler	3 714 884
Andre leiekostnader	165 937
Sum leiekostnader	6 735 447

Note 8 Pantstillesler og Grantier, fordringer og gjeld

Morselskap

Selskapet har ingen fordringer med forfall senere enn ett år.

	2021	2020
Langsiktig gjeld med forfall senere enn 5 år		
Lånebeløp med forfall senere enn 5 år	0	0

Av selskapets gjeld er følgende sikret ved pant:

Langsiktig gjeld til kredittinstitusjoner	8 500 000	8 500 000
Kortsiktig gjeld til kredittinstitusjoner (kassekreditt)	10 484 457	47 711 319
Sum	18 984 457	56 211 319

Bokført verdi av eiendeler stillet som sikkerhet for pantegjeld:

Aksjer i datterselskap	61 802 967	57 871 901
Sum	61 802 967	57 871 901

Konsern

	2021	2020
Fordringer med forfall senere enn ett år		
	1 737 831	1 689 237

	2021	2020
Langsiktig gjeld med forfall senere enn 5 år		
Lånebeløp med forfall senere enn 5 år	0	0

Av konsernets gjeld er følgende sikret ved pant:

Langsiktig gjeld til kredittinstitusjoner	8 500 000	8 500 000
Kortsiktig gjeld til kredittinstitusjoner (kassekreditt)	11 496 982	53 136 090
Sum	19 996 982	61 636 090

Bokført verdi av eiendeler stillet som sikkerhet for pantegjeld:

Maskiner og anlegg	358 510	680 834
Driftsløsøre	403 779	877 506
Kundefordringer	113 108 828	97 232 041
Varelager	33 447 806	56 484 541
Sum	147 318 923	155 274 922

	2021	2020
Utestående entreprenørgarantier (bankgarantier) pålydende pr 31.12	121 216 713	82 727 453
Eiendeler stillet som sikkerhet for bankgaranti - bokført verdi:		
Kundefordringer	113 108 828	97 232 041
Fordringer		
Driftsmidler	762 289	1 558 340



GL Gruppen AS Noter til regnskapet for 2021

Note 9 Bankinnskudd

Morselskap

Av bokført bankinnskudd på er bundne skattetrekkmidler kr 0.

Konsern

Av bokført bankinnskudd på kr 52 286 370 er bundne skattetrekkmidler kr 3 148 755.

Note 10 Skatt

	Mor 2021	Mor 2020
Betalbar skatt fremkommer slik:		
Ordinært resultat før skattekostnad	-12 808 190	9 485 103
Permanente forskjeller	0	-1
Nedskrivning av aksjer i datter selskap	9 200 000	6 500 167
Mottatt konsernbidrag uten skatt	0	0
Mottatt utbytte	0	-6 190 000
3% på utdelt utbytte	0	6 000
Endring midlertidige forskjeller	500 000	-671 780
Avgitt konsernbidrag	0	-8 333 548
Benyttet underskudd til fremføring	0	-795 941
Grunnlag betalbar skatt	-3 108 190	0
Betalbar skatt på årets resultat	0	0
Sum betalbar skatt	0	0

	Mor 2021	Mor 2020	Konsern	
			2021	2020
Årets skattekostnad fremkommer slik:				
Betalbar skatt på årets resultat	0	0	0	0
Betalbar skatt på konsernbidrag	0	1 833 381	0	0
Endring av tidligere års utsatt skatt	0	0	0	-781 913
Brutto endring utsatt skatt	0	0	1 413 193	1 802 885
Årets totale skattekostnad	0	1 833 381	1 413 193	1 020 972
Betalbar skatt i balansen fremkommer slik:				
Betalbar skatt på årets resultat	0	0	0	0
Betalbar skatt på konsernbidrag	0	0	0	0
Sum betalbar skatt	0	0	0	0
Spesifikasjon av grunnlag for utsatt skatt:				
Varige driftsmidler	0	0	-1 448 216	-1 355 817
Fordring	0	0	-660 455	-500 000
Omløpsmidler	0	0	-4 314 051	-3 987 251
Anlegg i arbeid	0	0	33 912 262	20 250 447
Gevinst og tapskonto	0	0	167 519	209 401
Avsetning for forpliktelser	0	0	-2 172 000	-2 172 000
Sum	0	0	25 485 059	12 444 780
Underskudd til fremføring	-3 608 190		-34 270 944	-18 340 426
Grunnlag utsatt skatt/ skattefordel			19 831 009	13 407 405
Utsatt skatt/skattefordel (-)	0	0	4 362 822	2 949 629
Bokført utsatt skatt/utsatt skattefordel (-)	0	0	0	0

Underskudd i konsernet er ikke bokført i flere av selskapsregnskapene i henhold til til god regnskapsskikk. Underskuddet er da heller ikke med i konsernet.



GL Gruppen AS

Noter til regnskapet for 2021

Note 11 Aksjekapital og aksjonærinformasjon

Aksjekapitalen i GL Gruppe AS består av 49 378 aksjer hver pålydende kr 2.

Eierstruktur	Antall	Eierandel	Posisjon
Monsunen Invest AS	16 790	34,00 %	Styremedlem
Vendis AS	15 000	30,38 %	Styremedlem
T Lindstrøm Invest AS	8 540	17,30 %	Daglig leder
Graa AS	3 048	6,17 %	Styreleder
Linda Dahl Invest AS	3 000	6,08 %	Styremedlem
Hei Invest AS	3 000	6,08 %	Styremedlem
Sum	49 378	100,00 %	

Note 12 Egenkapital

Morselskap

Årets endring i egenkapital	Aksje-kapital	Overkurs	Annen EK	Sum
Egenkapital pr. 01.01.	98 756	32 201 804	12 736 300	45 036 860
Kapitalutvidelse	30 476	15 207 024	0	15 237 500
Årets resultat	0	0	-12 808 190	-12 808 190
Egenkapital pr. 31.12.	129 232	47 408 828	-71 891	47 466 169

Konsern

Årets endring i egenkapital	Aksje-kapital	Overkurs	Fond i konsernet	Minoritetsinteresser	Sum
Egenkapital pr 01.01.	98 756	32 201 804	-1 933 486	-1 530 984	28 836 091
Fusjon og overføring Minoritetsinteresser *			-812 060	1 530 984	718 924
Årets resultat	0	0	-8 878 812	0	-8 878 812
Egenkapital pr 31.12.	98 756	32 201 804	-11 624 358	0	20 676 203

GL Gruppen AS kjøpt den resterende aksjepostene i Haugaland prosjektservice før selskapet ble innfusjonert i Haaland & Thuestad. Konsernet får den negative andel av minoritetsinteressene inn på oppkjøpstidspunktet.



GL Gruppen AS

Noter til regnskapet for 2021

Note 13 Forskuddsfakturert anlegg i arbeid

Morselskap

Morselskapet har ikke anlegg i arbeid.

Konsern

Kontraktfestede prosjekter vurderes til løpende avregningsmetode.

Fullføringsgrad måles i utg.punktet utfra andel pålopte kontraktskostnader av totale estimerte kontraktskostnader. For prosjekter med lav fullføringsgrad justeres forventet fortjeneste ned skjønsmessig. For eventuelle forventede tapsprosjekter hensyntas hele tapet når det er kjent at prosjektet forventes å gå med tap.

	2021	2020
Pålopte kostnader anlegg i arbeid	563 109 795	162 350 268
+ beregnet opptjent dekningsbidrag anlegg i arbeid	43 247 263	20 675 330
- herav ikke inntektsført	0	0
Verdiskapning per 31.12.	606 357 058	183 025 598

Kundefordringer	113 769 283	97 732 041
Avsatt til tap på fordringer	-660 455	-500 000
Sum kundefordringer og prosjekter under utførelse	113 108 828	97 232 041

Positiv verdi prosjekter i arbeid er klassifisert som kundefordring.

Negativ verdi prosjekter i arbeid er klassifisert som leverandørgjeld.

Note 14 Salgsinntekter

	2021	2020
Salgsinntekter	543 888 244	444 043 972

All omsetning er relatert til det norske marked i selskapets lokalregion. Konsernets salgsinntekter omfatter entreprisvirksomhet som delleverandør og totalenterprisleverandør, samt salg av fast eiendom.

Note 15 Hendelser etter balansedag og fortsatt drift

I tråd med reglene i NRS 3 om hendelser etter balansedagen, samt reglene om fortsatt drift, henviser selskapets styre og ledelse til det pågående Covid-19 utbruddet. Selskapet er, som nær alle næringsdrivende selskaper, rammet av utbruddet. Selskapet vil etter styrets vurdering bli påvirket i form av redusert aktivitet og redusert omsetning. På tidspunktet for avleggelse av årsregnskapet er det foreløpig ikke mulig å foreta et pålitelig estimat for hvilke konsekvenser dette utbruddet vil ha for selskapets økonomiske stilling. Hvordan utbruddet vil påvirke forutsetningen om fortsatt drift, vil avhenge av hvor langvarig situasjonen blir, hvilke tiltak myndighetene vil iverksette og hvordan de nevnte risikoer faktisk vil påvirke selskapet. Basert på situasjonen og den informasjonen som er tilgjengelig på det nåværende tidspunktet, mener imidlertid styret at det er forsvarlig å legge forutsetningen om fortsatt drift til grunn ved avleggelsen av årsregnskapet.



Årsberetning 2021

GL Gruppen AS & GL Gruppen Konsern

Virksomhetens art og hvor den drives

Selskapet er et holding- og investeringsselskap hvor formålet er finansplasseringer. Selskapet er morselskap i GL Gruppen-konsernet og har forretningsadresse i Fotvegen 12, 4250 Kopervik.

Rettvisende oversikt over utvikling, resultat og stilling

GL Gruppen AS, morselskap

Selskapet hadde i 2021 inntekter på NOK 0 og et driftsresultat på minus NOK 1 945 002, sammenlignet med NOK 179 981 i inntekt og et driftsresultat på minus NOK 3 968 714 i 2020. Selskapets kostnader er hovedsakelig relatert til økonomisk og juridisk bistand, styrehonorar og revisjonshonorar. Selskapet hadde i 2021 netto finansposter på minus NOK 10 863 188, mot NOK 13 453 817 i 2020. Årsresultatet ble i 2021 minus NOK 12 808 190, mot et positivt resultat på NOK 7 651 722 i 2020.

Det er ikke avsatt utbytte for regnskapsåret 2021. Styret er ikke fornøyd med årsresultatet for 2021 og forventer en bedring i resultatene for 2022 på bakgrunn av økt omsetning og strategiske grep iverksatt i datterselskapene i 2020 og 2021 for å bedre lønnsomheten.

Bokført verdi av selskapets eiendeler var NOK 89 473 425 per 31.12.2021, sammenlignet med NOK 112 478 616 ved årsslutt 2020. Reduksjonen er primært relatert til en reduksjon i konserninterne fordringer.

Selskapet hadde per 31.12.2021 total gjeld på NOK 57 244 756. NOK 18 984 458 er klassifisert som gjeld til kredittinstitusjoner, hvorav NOK 8 500 000 er langsiktig. I 2020 var det til sammenligning en total gjeld på NOK 67 411 756, hvorav NOK 56 211 319 var klassifisert som gjeld til kredittinstitusjoner, og NOK 8 500 000 var langsiktig.

Egenkapitalen per 31.12.2021 var NOK 32 228 669, hvilket tilsvarer en egenkapitalandel på 36,0%, sammenlignet med NOK 45 036 860 og egenkapitalandel på 40,0% i 2020. Egenkapitalen i 2021 reduseres isolert sett av årets resultater, men er i starten av 2022 styrket ved en kapitalforhøyelse på NOK 10,0 mill.

Den likviditetsmessige stillingen vurderes som tilfredsstillende, da konsernet har fornyet sin finansiering hos sin bankforbindelse og dermed dekket likviditetsbehovet fremover.

Forutsetningen om fortsatt drift er til stede, og årsregnskapet for 2021 er satt opp under denne forutsetning.



Årsberetning 2021

GL Gruppen AS & GL Gruppen Konsern

GL Gruppen AS, konsern

Konsernregnskapet for GL Gruppen i 2021 viser inntekter på NOK 543 997 744 og et årsresultat etter skatt på minus NOK 8 878 812, mot hhv. NOK 444 497 168 og et årsresultat etter skatt på minus NOK 6 602 165 i 2020.

Det negative årsresultatet i 2021 er drevet av et negativt resultat i konsernets tømmervirksomhet Haaland & Thuestad AS, samt et lavere resultat i GL Prosjektservice AS enn forventet. Konsernet hadde i 2021 netto finanskostnader på minus NOK 2 252 401 mot netto finansinntekter på NOK 2 483 333 i 2020. Økningen i netto finanskostnader skyldes lavere resultatbidrag fra det tilknyttede selskapet Vest Stål og Fasade AS, som har et lavere resultat enn forventet i 2021 på grunn av prisstigning på selskapets innsatsfaktorer, særlig stålprodukter.

Styret er ikke fornøyd med årsresultatet for 2021 og forventer en bedring i resultatene for 2022 på bakgrunn av økt omsetning og strategiske grep iverksatt i 2020 og 2021 i datterselskapene for å bedre lønnsomheten fremover.

Bokført verdi av konsernets eiendeler var per 31.12.2021 NOK 222 045 718, sammenlignet med NOK 229 614 369 i 2020. Reduksjonen skyldes i all hovedsak redusert varelager som følge av salg av boligheter i konsernets boligselskaper.

Konsernets gjeld var per 31.12.2021 NOK 201 369 516, hvorav NOK 19 996 982 var gjeld til kredittinstitusjoner. NOK 8 500 000 av gjelden til kredittinstitusjoner er klassifisert som langsiktig, og består av pantsikret gjeld i konsernets boligprosjekter. Til sammenligning hadde konsernet i 2020 gjeld på NOK 200 778 278, hvorav NOK 61 636 090 var gjeld til kredittinstitusjoner.

Egenkapitalen i konsernet var per 31.12.2021 NOK 20 676 203, som tilsvarer en egenkapitalandel på 9,3%, sammenlignet med NOK 28 836 091 og 12,6% i 2020. Egenkapitalen i 2021 reduseres isolert sett av årets resultater, men er i starten av 2022 styrket ved en kapitalforhøyelse på NOK 10,0 mill.

Den likviditetsmessige stillingen vurderes som tilfredsstillende, da konsernet har en netto kontantbeholdning på NOK 52 286 370. Konsernet fornyet i starten av 2022 sin finansiering hos sin bankforbindelse. Sammen med kapitalforhøyelsen på NOK 10,0 mill. har konsernet dermed god dekning for likviditetsbehovet fremover.

Finansiell risiko og markedsrisiko

GL Gruppen AS eier primært selskaper innen entreprenørvirksomhet og boligbygging i Nord-Rogaland, og konsernet og morselskapets eiendeler er derfor eksponert for konjunktursvingninger i regionen, samt tilbud og etterspørsel etter bolig, næring og offentlige bygg. Per 31.12.2021 er



Årsberetning 2021

GL Gruppen AS & GL Gruppen Konsern

eiendelene i Mykje Panorama AS, Master Gruppen AS, GL Bolig AS og Tahn Eiendom AS eksponert mot boligmarkedet i regionen og er utviklet i tråd med konsernets strategi, mens entreprenørselskapene har en balansert portefølje av bolig, næring og offentlige bygg.

Likviditetsrisiko i form av tap på utestående kundefordringer vurderes som lav, da konsernet historisk har lave tap på fordringer. I tillegg har konsernet på større prosjekter garantier og betalingsplaner som reduserer likviditetsbelastningen.

Forsknings- og utviklingsaktiviteter

Selskapet har ikke hatt forsknings- og utviklingsaktiviteter i 2021.

Fortsatt drift

Forutsetningen om fortsatt drift er til stede, og årsregnskapet for morselskap og konsern i 2021 er satt opp under denne forutsetning.

Likestilling og diskriminering

GL Gruppen AS som morselskap har ingen egne ansatte – tall oppgis derfor på konsernnivå for konsolidert virksomhet. Konsernets konsoliderte virksomheter hadde ved årsskiftet 114 egne ansatte.

Kjønnfordeling i % blant konsernets ansatte:	Kvinner	3,5 %
	Menn	96,5 %
Kjønnfordeling i % i morselskapets styre:	Kvinner	0,0 %
	Menn	100,0 %

Aktiviteten innenfor entreprenøryrket har tradisjonelt hatt en overrepresentasjon av menn, og dette er også tilfelle for konsernets virksomheter. Redegjørelse rundt statistikk og aktivitetsplikt iht. likestillingsloven finnes for konsernets største selskap, GL Prosjektservice AS, under årsrapporter på konsernets nettsider.

Arbeidsmiljø

Morselskapet har ingen ansatte, da virksomheten kun omfatter finans- og investeringsplasseringer.

Konsernets er ansatt i gruppens entreprenørvirksomheter. Arbeidsmiljøet i konsernet oppfattes som godt og iht. gjeldende lover og forskrifter fører selskapet oversikt over sykefravær blant ansatte. Konsernet hadde i 2021 et sykefravær på hhv. 3,2%, 13,1% og 9,6% i entreprenørselskapene GL



Årsberetning 2021

GL Gruppen AS & GL Gruppen Konsern

Prosjektservice AS, Haaland & Thuestad AS og Haugaland Prosjektservice AS (fusjonert inn i Haaland & Thuestad AS i 2021). Noe av sykefraværet kan tilskrives Covid-19 utbruddet, og i de to sistnevnte selskapene er sykefraværet også sterkt påvirket av enkeltstående tilfeller av langtidsfravær.

Konsernet leier administrasjonskontorer i moderne driftsmessige lokaler til sine entreprenørselskap. Konsernet har lagt alt til rette for å skape sikkerhets- og trivselsmessige forhold blant de ansatte som befinner seg ute på de enkelte byggeplasser. Det er lagt opp til best mulig miljømessig, sikkerhet og trivselsmessige forhold for alle ansatte.

Konsernet har iverksatt tilfredsstillende tiltak i tråd med gjeldende forskrift om internkontroll – helse, miljø og sikkerhet. I tillegg har selskapet ansatt egen HMS ansvarlig som primært vil ha sine oppgaver rettet mot oppfølging og kontinuerlig forbedring av virksomhetens HMS arbeider. I den forbindelse har selskapet lagt ned vesentlig arbeid i utarbeidelse av kvalitetssikrings- og internkontroll håndbøker knyttet til verne- og miljøsikring. Ansvar og myndighet for arbeidsmiljøet er nærmere beskrevet i disse håndbøker.

Konsernet har i driftsåret 2021 hatt 3 skader som har forårsaket enkelte sykefraværsdager. Styret kan ikke se at det foreligger generelle svakheter ved arbeidsmiljøet eller de ansattes sikkerhet. Selskapets sikkerhetsrutiner blir til enhver tid nøye fulgt opp og overvåket.

Ytre miljø og bærekraft

Konsernets største selskap, GL Prosjektservice AS, er en godkjent Miljøfyrtårnbedrift og rapporterer årlig iht. denne. Selskapet har også en strategi om å bidra og påvirke til oppnåelse av FNs definerte bærekraftsmål på de områder hvor vår virksomhet har mulighet til å påvirke. Tiltakene er i først og fremst tilknyttet Miljøfyrtårn-sertifisering, men er i tillegg også basert på Entreprenørforeningen Bygg og Anleggs definerte bærekraftsmål og klart definerte tiltak i denne sammenheng.

Deponering av avfallsstoffer i konsernets virksomheter sorteres og kjøres på offentlige fyllplasser. Avfallet representerer i svært liten grad noen fare for det ytre miljø. Det foreligger således minimal forurensning fra konsernets side hva angår det ytre miljø. Selskapet planlegger derfor heller ikke noen umiddelbare tiltak i området.

Styreforsikring

Det er tegnet en felles styreansvarsforsikring som gjelder for alle konsernets selskap.




Årsberetning 2021

GL Gruppen AS & GL Gruppen Konsern

Hendelser etter balansedato

I tråd med reglene i NRS 3 om hendelser etter balansedagen henviser selskapets styre og ledelse til Covid-19 utbruddet og krigen i Ukraina. Selskapet er, som nær alle næringsdrivende selskaper, påvirket av disse hendelsene. Selskapet kan etter styrets vurdering bli påvirket i form av redusert aktivitet og redusert omsetning, samt økte priser på innsatsfaktorer. På tidspunktet for avleggelse av årsregnskapet er det foreløpig ikke mulig å foreta et pålitelig estimat for hvilke konsekvenser dette utbruddet vil ha for selskapets økonomiske stilling fremover.





Årsberetning 2021

GL Gruppen AS & GL Gruppen Konsern

Kopervik, 22.06.2022

Arne Austreid
Styreleder

Einar M. Jansen
Styremedlem

Anders Rundhaug
Styremedlem

Egil Willumsen
Styremedlem

Terje Lindstrøm
Daglig leder