



ÅRSREGNSKAPET FOR REGNSKAPSÅRET 2020 - GENERELL INFORMASJON

Enheten

Organisasjonsnummer: 988 950 343
Organisasjonsform: Aksjeselskap
Foretaksnavn: SVS HOLDING AS
Forretningsadresse: c/o Svein Solberg
Nordre Ringåsen 25
3512 HØNEFOSS

Regnskapsår

Årsregnskapets periode: 01.01.2020 - 31.12.2020

Konsern

Morselskap i konsern: Nei

Regnskapsregler

Regler for små foretak benyttet: Ja
Benyttet ved utarbeidelsen av årsregnskapet til selskapet: Regnskapslovens alminnelige regler

Årsregnskapet fastsatt av kompetent organ

Bekreftet av representant for selskapet: Svein Solberg
Dato for fastsettelse av årsregnskapet: 05.07.2021

Grunnlag for avgivelse

År 2020: Årsregnskapet er elektronisk innlevert
År 2019: Tall er hentet fra elektronisk innlevert årsregnskap fra 2020

Det er ikke krav til at årsregnskapet m.v. som sendes til Regnskapsregisteret er undertegnet. Kontrollen på at dette er utført ligger hos revisor/enhetens øverste organ. Sikkerheten ivaretas ved at innsender har rolle/rettighet for innsending av årsregnskapet via Altinn, og ved at det bekreftes at årsregnskapet er fastsatt av kompetent organ.

Brønnøysundregistrene, 21.06.2022



Resultatregnskap

Beløp i: NOK	Note	2020	2019
RESULTATREGNSKAP			
Inntekter			
Sum inntekter		0	0
Kostnader			
Annen driftskostnad		29 130	86 157
Sum kostnader		29 130	86 157
Driftsresultat		-29 130	-86 157
Finansinntekter og finanskostnader			
Utbytte		160 557	117 552
Annen renteinntekt		11 895	18 776
Sum finansinntekter		172 452	136 328
Verdired. av markedsb. finansielle oml.midler		-62 057	-10 187
Annen rentekostnad			195
Annen finanskostnad			50 000
Sum finanskostnader		-62 057	40 008
Netto finans		234 509	96 320
Ordinært resultat før skattekostnad		205 379	10 163
Skattekostnad på ordinært resultat	4	-2 732	-12 991
Ordinært resultat etter skattekostnad		208 111	23 154
Årsresultat		208 111	23 154
Årsresultat etter minoritetsinteresser		208 111	23 154
Overføringer og disponeringer			
Overføringer annen egenkapital	5	208 111	23 154
Sum overføringer og disponeringer		208 111	23 154



Balanse

Beløp i: NOK	Note	2020	2019
BALANSE - EIENDELER			
Anleggsmidler			
Immaterielle eiendeler			
Utsatt skattefordel	4	26 107	23 375
Sum immaterielle eiendeler		26 107	23 375
Finansielle anleggsmidler			
Investeringer i tilknyttet selskap	3	3 846 380	3 846 380
Lån til tilknyttet selskap og felles kontrollert virksomhet	3	4 639 176	4 076 676
Investeringer i aksjer og andeler	3	811 330	811 330
Sum finansielle anleggsmidler		9 296 886	8 734 386
Sum anleggsmidler		9 322 993	8 757 761
Omløpsmidler			
Varer			
Fordringer			
Andre fordringer	2	16 128	16 128
Sum fordringer		16 128	16 128
Investeringer			
Markedsbaserte aksjer	3	1 869 100	1 710 065
Sum investeringer		1 869 100	1 710 065
Bankinnskudd, kontanter og lignende			
Bankinnskudd		773 766	1 289 922
Sum bankinnskudd, kontanter og lignende		773 766	1 289 922
Sum omløpsmidler		2 658 994	3 016 115
SUM EIENDELER		11 981 987	11 773 876

BALANSE - EGENKAPITAL OG GJELD



Balanse

Beløp i: NOK	Note	2020	2019
Egenkapital			
Innskutt egenkapital			
Selskapskapital	5	340 000	340 000
Overkurs	5	1 837	1 837
Sum innskutt egenkapital		341 837	341 837
Opptjent egenkapital			
Annen egenkapital	5	11 640 150	11 432 039
Sum opptjent egenkapital		11 640 150	11 432 039
Sum egenkapital		11 981 987	11 773 876
Sum langsiktig gjeld		0	0
Sum gjeld		0	0
SUM EGENKAPITAL OG GJELD		11 981 987	11 773 876



Brønnøysundregistrene

ÅRSREGNSKAP FOR REGNSKAPSÅRET 2020 - GENERELL INFORMASJON

Journalnummer: 2021 611293

Enheten

Organisasjonsnummer: 988 950 343
Organisasjonsform: Aksjeselskap
Foretaksnavn: SVS HOLDING AS
Forretningsadresse: c/o Svein Solberg
Nordre Ringåsen 25
3512 HØNEFOSS

Regnskapsår

Årsregnskapets periode: 01.01.2020 - 31.12.2020

Konsern

Morselskap i konsern: Nei

Regnskapsregler

Regler for små foretak benyttet: Ja
Benyttet ved utarbeidelsen av
årsregnskapet til selskapet: Regnskapslovens alminnelige regler

Årsregnskapet fastsatt av kompetent organ

Bekreftet av representant for selskapet: Svein Solberg
Dato for fastsettelse av årsregnskapet: 05.07.2021

Revisjon

Selskapet har besluttet at årsregnskapet
ikke skal revideres: Ja
Årsregnskapet er utarbeidet av ekstern
autorisert regnskapsfører: Ja
Ekstern autorisert regnskapsfører har i
løpet av regnskapsåret bistått ved den
løpende regnskapsføringen eller utført
andre tjenester for selskapet enn å
utarbeide årsregnskapet: Ja

Grunnlag for avgivelse

År 2020: Årsregnskap er elektronisk innlevert.
År 2019: Tall er hentet fra elektronisk innlevert årsregnskap fra 2020.

Det er ikke krav til at årsregnskapet m.v. som sendes til Regnskapsregisteret er undertegnet. Kontrollen på at dette er utført ligger hos revisor/enhetens øverste organ. Sikkerheten ivaretas ved at innsender har rolle/rettighet for innsending av årsregnskapet via Altinn, og ved at det bekreftes at årsregnskapet er fastsatt av kompetent organ.

Brønnøysundregistrene, 05.08.2021

Brønnøysundregistrene
Postadresse: Postboks 900, 8910 Brønnøysund
Telefon: 75 00 75 00
E-post: firmapost@brreg.no Internett: www.brreg.no
Organisasjonsnummer: 974 760 673



Organisasjonsnr: 988 950 343
SVS HOLDING AS

RESULTATREGNSKAP

Beløp i: NOK	Note	2020	2019
RESULTATREGNSKAP			
Inntekter			
Sum inntekter		0	0
Kostnader			
Annen driftskostnad		29 130	86 157
Sum kostnader		29 130	86 157
Driftsresultat		-29 130	-86 157
Finansinntekter og finanskostnader			
Utbytte		160 557	117 552
Annen renteinntekt		11 895	18 776
Sum finansinntekter		172 452	136 328
Verdired. av markedsb. finansielle oml.midler		-62 057	-10 187
Annen rentekostnad			195
Annen finanskostnad			50 000
Sum finanskostnader		-62 057	40 008
Netto finans		234 509	96 320
Ordinært resultat før skattekostnad		205 379	10 163
Skattekostnad på ordinært resultat	4	-2 732	-12 991
Ordinært resultat etter skattekostnad		208 111	23 154
Årsresultat		208 111	23 154
Årsresultat etter minoritetsinteresser		208 111	23 154
Overføringer og disponeringer			
Overføringer annen egenkapital	5	208 111	23 154
Sum overføringer og disponeringer		208 111	23 154



Organisasjonsnr: 988 950 343
SVS HOLDING AS

BALANSE

Beløp i: NOK	Note	2020	2019
BALANSE - EIENDELER			
Anleggsmidler			
Immaterielle eiendeler			
Utsatt skattefordel	4	26 107	23 375
Sum immaterielle eiendeler		26 107	23 375
Finansielle anleggsmidler			
Investeringer i tilknyttet selskap	3	3 846 380	3 846 380
Lån til tilknyttet selskap og felles kontrollert virksomhet	3	4 639 176	4 076 676
Investeringer i aksjer og andeler	3	811 330	811 330
Sum finansielle anleggsmidler		9 296 886	8 734 386
Sum anleggsmidler		9 322 993	8 757 761
Omløpsmidler			
Varer			
Fordringer			
Andre fordringer	2	16 128	16 128
Sum fordringer		16 128	16 128
Investeringer			
Markedsbaserte aksjer	3	1 869 100	1 710 065
Sum investeringer		1 869 100	1 710 065
Bankinnskudd, kontanter og lignende			
Bankinnskudd		773 766	1 289 922
Sum bankinnskudd, kontanter og lignende		773 766	1 289 922
Sum omløpsmidler		2 658 994	3 016 115
SUM EIENDELER		11 981 987	11 773 876
BALANSE - EGENKAPITAL OG GJELD			
Egenkapital			
Innskutt egenkapital			
Selskapskapital	5	340 000	340 000
Overkurs	5	1 837	1 837
Sum innskutt egenkapital		341 837	341 837



Opptjent egenkapital			
Annen egenkapital	5	11 640 150	11 432 039
Sum opptjent egenkapital		11 640 150	11 432 039
Sum egenkapital		11 981 987	11 773 876
Sum langsiktig gjeld		0	0
Sum gjeld		0	0
SUM EGENKAPITAL OG GJELD		11 981 987	11 773 876



Organisasjonsnr: 988 950 343
SVS HOLDING AS

NOTEOPPLYSNINGER - SELSKAP - alle poster oppgitt i hele tall

Note

Antall aksjer og aksjeeiere

Aksjeklasse	Ant. aksjer	Pålydende	Bokført verdi
Ordinære aksjer	340.00	1000.00	340000.00

Aksjeeiere - fritekst	Antall	Eierandel	Aksjeklasse
Svein Solberg	214.00	62.94%	Ordinære aksjer
Svein Otto Solberg	42.00	12.35%	Ordinære aksjer
Svein Kristoffer Grøvdal Solberg	42.00	12.35%	Ordinære aksjer
Mette Christin Solberg	42.00	12.35%	Ordinære aksjer

Sum	Sum antall	Sum eierandel
	340.00	100.00%

Note

Ytelser til ledende personer

Er det gitt ytelser til ledende person: Nei

Ytelser til daglig leder

Ytelser	Lønn	Pensj.forpl.	Andre godtgj.
---------	------	--------------	---------------

Note

Antall årsverk i regnskapsåret

Virksomheten har hatt følgende antall årsverk:

0.00

Note

Lån og sikkerhetsstillelse til ledende personer og aksjeeiere

Er det gitt lån eller sikkerhetsstillelse til ledende personer: Nei

Note

Konsern, tilknyttet selskap og datterselskap



Tilknyttet selskap/datterselskap

<u>Navn og adresse</u>	<u>Eierandel</u>	<u>Stemmeandel</u>	<u>Egenkapital</u>	<u>Resultat</u>
Røros Invest AS	37.60%	37.60%	1758109.00	-180241.00



SVS Holding AS

Resultatregnskap

	Note	2020	2019
DRIFTSINNEKTER OG DRIFTSKOSTNADER			
Driftsinntekter			
Sum driftsinntekter		0	0
Driftskostnader			
Lønnskostnad	1	0	0
Annen driftskostnad		29 130	86 157
Sum driftskostnader		29 130	86 157
DRIFTSRESULTAT		(29 130)	(86 157)
FINANSINNEKTER OG FINANSKOSTNADER			
Finansinntekter			
Utbytte		160 557	117 552
Renteinntekter		11 895	18 776
Sum finansinntekter		172 452	136 328
Finanskostnader			
Verdired. av markedsb. finansielle oml.midler		(62 057)	(10 187)
Rentekostnader		0	195
Annen finanskostnad		0	50 000
Sum finanskostnader		(62 057)	40 008
NETTO FINANSPOSTER		234 509	96 320
ORDINÆRT RES. FØR SKATTEKOSTNAD		205 379	10 163
Skattekostnad på ordinært resultat	4	(2 732)	(12 991)
ÅRSRESULTAT		208 111	23 154
OVERFØRINGER OG DISPONERINGER			
Overføringer annen egenkapital	5	208 111	23 154
Sum overføringer og disponeringer		208 111	23 154



SVS Holding AS

Balanse pr. 31.12.2020

	Note	31.12.2020	31.12.2019
EIENDELER			
ANLEGGSMIDLER			
Immaterielle eiendeler			
Utsatt skattefordel	4	26 107	23 375
Sum immaterielle eiendeler		26 107	23 375
Finansielle anleggsmidler			
Investeringer i tilknyttet selskap	3	3 846 380	3 846 380
Lån til tilknyttet selskap	3	4 639 176	4 076 676
Investeringer i aksjer og andeler	3	811 330	811 330
Sum finansielle anleggsmidler		9 296 886	8 734 386
SUM ANLEGGSMIDLER		9 322 993	8 757 761
OMLØPSMIDLER			
Fordringer			
Andre fordringer	2	16 128	16 128
Sum fordringer		16 128	16 128
Investeringer			
Markedsbaserte aksjer	3	1 869 100	1 710 065
Sum investeringer		1 869 100	1 710 065
Bankinnskudd, kontanter o.l.			
Bankinnskudd		773 766	1 289 922
Sum bankinnskudd, kontanter o.l.		773 766	1 289 922
SUM OMLØPSMIDLER		2 658 994	3 016 115
SUM EIENDELER		11 981 987	11 773 876



SVS Holding AS

Balanse pr. 31.12.2020

	Note	31.12.2020	31.12.2019
EGENKAPITAL OG GJELD			
EGENKAPITAL			
Innskutt egenkapital			
Selskapskapital	5	340 000	340 000
Overkurs	5	1 837	1 837
Sum innskutt egenkapital		341 837	341 837
Opptjent egenkapital			
Annen egenkapital	5	11 640 150	11 432 039
Sum opptjent egenkapital		11 640 150	11 432 039
SUM EGENKAPITAL		11 981 987	11 773 876
SUM EGENKAPITAL OG GJELD		11 981 987	11 773 876

Hønefoss, 4. juli 2021

Svein Solberg
Styrets leder

Anne Kari Grøvdal Solberg
Styremedlem

Svein-Kristoffer Grøvdal Solberg
Styremedlem



**Årsregnskap 2012
for**

SVS Holding AS

Foretaksnr. 988 950 343



SVS Holding AS

Resultatregnskap

	Note	2020	2019
DRIFTSINNEKTER OG DRIFTSKOSTNADER			
Driftsinntekter			
Sum driftsinntekter		0	0
Driftskostnader			
Lønnskostnad	1	0	0
Annen driftskostnad		29 130	86 157
Sum driftskostnader		29 130	86 157
DRIFTSRESULTAT		(29 130)	(86 157)
FINANSINNEKTER OG FINANSKOSTNADER			
Finansinntekter			
Utbytte		160 557	117 552
Renteinntekter		11 895	18 776
Sum finansinntekter		172 452	136 328
Finanskostnader			
Verdired. omløpsaksjer (reversert)		(62 057)	(10 187)
Rentekostnader		0	195
Annen finanskostnad		0	50 000
Sum finanskostnader		(62 057)	40 008
NETTO FINANSPOSTER		234 509	96 320
ORDINÆRT RES. FØR SKATTEKOSTNAD		205 379	10 163
Skattekostnad på ordinært resultat	4	(2 732)	(12 991)
ARSRESULTAT		208 111	23 154
OVERFØRINGER OG DISPONERINGER			
Overføringer annen egenkapital	5	208 111	23 154
Sum overføringer og disponeringer		208 111	23 154



SVS Holding AS

Balanse pr. 31.12.2020

	Note	31.12.2020	31.12.2019
EIENDELER			
ANLEGGSMIDLER			
Immaterielle eiendeler			
Utsatt skattefordel	4	26 107	23 375
Sum immaterielle eiendeler		26 107	23 375
Finansielle anleggsmidler			
Investeringer i tilknyttet selskap	3	3 846 380	3 846 380
Lån til tilknyttet selskap	3	4 639 176	4 076 676
Investeringer i aksjer og andeler	3	811 330	811 330
Sum finansielle anleggsmidler		9 296 886	8 734 386
SUM ANLEGGSMIDLER		9 322 993	8 757 761
OMLØPSMIDLER			
Fordringer			
Andre fordringer	2	16 128	16 128
Sum fordringer		16 128	16 128
Investeringer			
Markedsbaserte aksjer og egenkapitalbevis	3	1 869 100	1 710 065
Sum investeringer		1 869 100	1 710 065
Bankinnskudd, kontanter o.l.			
Bankinnskudd		773 766	1 289 922
Sum bankinnskudd, kontanter o.l.		773 766	1 289 922
SUM OMLØPSMIDLER		2 685 994	3 016 115
SUM EIENDELER		11 981 987	11 773 876





SVS Holding AS


Balanse pr. 31.12.2020

	Note	31.12.2020	31.12.2019
EGENKAPITAL OG GJELD			
EGENKAPITAL			
Innskutt egenkapital			
Selskapskapital	5	340 000	340 000
Overkurs	5	1 837	1 837
Sum innskutt egenkapital		341 837	341 837
Opptjent egenkapital			
Annen egenkapital	5	11 640 150	11 432 039
Sum opptjent egenkapital		11 640 150	11 432 039
SUM EGENKAPITAL		11 981 987	11 773 876
SUM EGENKAPITAL OG GJELD		11 981 987	11 773 876

Hønefoss, 5. juli 2021


Svein Solberg
Styrets leder


Anne-Kari Grøvdal Solberg
Styremedlem


Svein-Kristoffer Grøvdal Solberg
Styremedlem



SVS Holding AS

Noter 2020

Regnskapsprinsipper

Årsregnskapet er satt opp i samsvar med regnskapsloven og god regnskapsskikk. Selskapet har videre fulgt relevante bestemmelser i Norsk Regnskaps Standard utarbeidet av Norsk Regnskaps Stiftelse.

De unntaksregler som gjelder for små foretak er anvendt der annet ikke er angitt i regnskapsprinsipper.

Omløpsmidler og kortsiktig gjeld

Omløpsmidler og kortsiktig gjeld omfatter normalt poster som forfaller til betaling innen ett år etter siste dag i regnskapsåret, samt poster som knytter seg til varekretsløpet. Omløpsmidler vurderes til laveste verdi av anskaffelseskost og antatt virkelig verdi (laveste verdis prinsipp).

Anleggsmidler og langsiktig gjeld

Anleggsmidler omfatter eiendeler bestemt til varig eie og bruk for virksomheten. Anleggsmidler er vurdert til anskaffelseskost.

Fordringer

Fordringer føres opp i balansen til pålydende etter fradrag for avsetning til påregnelig tap. Avsetning til påregnelig tap gjøres på grunnlag av en individuell vurdering av de enkelte fordringene. I tillegg gjøres det for øvrige kundefordringer en uspesifisert avsetning for å dekke antatt tap.

Skatt

Skattekostnaden i resultatregnskapet omfatter periodens betalbare skatt som blir utlignet og forfaller til betaling i neste regnskapsår i tillegg til endring i utsatt skatt. Utsatt skatt er beregnet med skattesatsen ved utgangen av regnskapsåret (22%) på grunnlag av skattereduserende og skatteøkende midlertidige forskjeller som eksisterer mellom regnskapsmessige og skattemessige verdier. I beregningen er det også medtatt ligningsmessig framførbart underskudd ved regnskapsårets utgang. Skatteøkende og skattereduserende midlertidige forskjeller som reverserer eller kan reversere i samme periode er utlignet og nettoført.



SVS Holding AS

Noter 2020

Note 1 - Ansatte - lønn

Det er ingen ansatte i selskapet. Selskapets drift er ivaretatt av styret. Det er ikke utbetalt eller kostnadsført styrehonorar i regnskapsåret.

Note 2 - Mellomværende med aksjeeiere

Pr. 31.12.2020 har selskapet en kortsiktig fordring på eier Svein Solberg med kr 16 128. Det er ikke beregnet renter på fordringen i 2020.

Note 3 - Investering i andre selskaper

Selskapet har følgende eierposter pr. 31.12.2020

Selskap	Antall aksjer	Eierandel	Bokført verdi	Ligningsverdi	Resultat	Egenkapital
Tilknyttet selskap						
Røros Invest AS	2613	37,60 %	3 846 380	26 732 349	- 180 241	1 758 109
Øvrige aksjeinvesteringer						
Kongsberg Safety Systems AS	2 500	3,01 %	500 000	0		
Kongsberg Aeronautical Information Services AS	13 815	0,87 %	163 830	19 246		
Røros F&B Group AS	5 000	1,35 %	100 000	82 350		
Røros Slakteri AS	10	0,48 %	40 000	64 163		
AS Avidrift Røros	10	1,09 %	7 500	13 912		
Sum øvrige aksjeplasseringer			811 330	179 771		
Kortsiktige aksjeinvesteringer						
Magnora ASA	2 500		68 250	68 250		
RørosBanken	2 600		273 000	286 000		
Sparebank 1 Ringerike	10 200		1 319 382	2 427 600		
Sparebank 1 Østlandet	1 282		99 996	124 674		
SAS AB			111 490	111 490		
Sum kortsiktige plasseringer			1 872 118	3 018 014		

Aksjene er bokført etter kostprismetoden. De kortsiktige aksjeplasseringene er bokført til markedsverdi pr. 31.12.20. Det gir et reversert tap i årets regnskap på kr 50 563, en oppjustert verdi på kr 11 494 og en samlet nedskrivning på kr 12 006.

Investeringene i egenkapitalbevis i banker er bokført til anskaffelseskost.

Styret vurderer det slik at det ikke er behov for nedskrivning av de øvrige aksjene med bakgrunn i forventet utvikling i selskapene.

Det er mottatt utbytte med kr 18 200 fra RørosBanken, kr 135 660 fra Sparebank 1 Ringerike Hadeland og kr 5 872 fra Sparebank 1 Østlandet.

Lån til aksjeselskap

Per 31.12.20 er det ytet et langsiktig lån til Røros Invest AS med kr 4 639 176. Det er ikke beregnet renter på lånet i 2020.



SVS Holding AS

Noter 2020

Note 4 - Skatt

Spesifikasjon av årets skattegrunnlag:

Resultat før skattekostnader	205 379
+ Permanente og andre forskjeller	-217 797
+ Endring i midlertidige forskjeller	0
= Inntekt	-12 418

Spesifikasjon av årets skattekostnad:

Beregnet skatt av årets resultat	0
= Sum betalbar skatt	0

+/- Endring i utsatt skatt (regnskapsført)	0
+/- Endring i utsatt skattefordel (regnskapsført)	-2 732
= Ordinær skattekostnad	-2 732
Skattesats i inntektsåret	22

Betalbar skatt i balansen består av

Sum betalbar skatt	0
= Betalbar skatt i balansen	0

Utsatt skatt/utsatt skattefordel

	2020	2019
- Skattem. fremf. underskudd som utlignes	118 670	106 252
= Grunnlag utsatt skatt	-118 670	-106 252
Utsatt skatt	0	0
Negativt grunnlag utsatt skatt	118 670	106 252
= Grunnlag utsatt skattefordel	118 670	106 252
Utsatt skattefordel	26 107	23 375

Note 5 - Egenkapital

	Aksjekapital	Overkurs	Annen egenkapital	Sum egenkapital
Per 1.1.2020	340 000	1 837	11 432 039	11 773 876
Årets resultat	0	0	196 617	196 617
Per 31.12.2019	340 000	1 837	11 628 656	11 970 493

Selskapet har 340 aksjer hver pålydende kr 1 000, samlet aksjekapital utgjør kr 340 000. Selskapet har én aksjeklasse.

Aksjeeiernes navn	Antall aksjer
Svein Solberg, styrets leder	214
Mette Christin Solberg	42
Svein Otto Solberg	42
Svein Kristoffer Grøvdal Solberg, styremedlem	42
Samlet	340



Byrå
Klient
Periode

Revisorkonsult AS
17149 SVS Holding AS
2020

Posteringsjournal
Utskrift fra Visma Finale Årsoppgjør
Dato : 04/07/2021 10:34 Side1av1

	Bilagsnr	Dato	Debet	Kredit	Beløp	Anmerking
Tilleggsposteringer						
Avslutning	1	16032020	1920	8071	625,00	Utbytte Magnora
Avslutning	2	24032020	1812	1920	49 918,00	Aksjer i SAS AB
Avslutning	3	30032020	1920	8071	135 660,00	Utbytte Spb1 Ringerike
Avslutning	4	06042020	1920	8071	18 200,00	Utbytte RsBanken
Avslutning	5	07042020	1920	8071	5 871,56	Utbytte Spb1 Øst
Avslutning	6	30042020	6840	1920	5 390,00	DN
Avslutning	7	30042020	7770	1920	2,00	Bankgebyr
Avslutning	8	24072020	1920	8071	200,00	Utbytte Magnora
Avslutning	9	31122020	6705	1920	23 636,00	Rsk.før.honorar
Avslutning	10	23112020	1812	1920	47 060,00	Aksjer i SAS AB
Avslutning	11	30112020	7770	1920	100,00	Nettbank-gebyr
Avslutning	12	02122020	1393	1920	562 500,00	Lån til Rs Invest AS
Avslutning	13	31122020	7770	1920	2,00	Bankgebyr
Avslutning	14	31122020	1920	8050	11 895,36	Renteinntekter bank
Avslutning	15	31122020	1829	8080	50 563,00	Verdijust Magnora ASA
Avslutning	16	31122020	1829	8080	11 494,00	Verdijust SAS AB
Tilleggsposteringer					923 116,92	
Skatteberegning						
Avslutning	200000019	31/12/20	8330	1070	23 375,00	Utsatt skattefordel i fjor
Avslutning	200000022	31/12/20	1070	8330	26 107,00	Utsatt skattefordel
Skatteberegning					49 482,00	
Disponeringer						
Avslutning	210000000	31122020	8960	2050	208 110,92	Til annen opptjent EK
Disponeringer					208 110,92	
Totalt alle posteringer					1 180 709,84	

Tilleggsposterिंगene ovenfor er utført etter instruks fra selskapet.

Sted: Dato: Sign:

15 / 7.21.



**Årsregnskap 2012
for**

SVS Holding AS

Foretaksnr.