



ÅRSREGNSKAPET FOR REGNSKAPSÅRET 2024 - GENERELL INFORMASJON

Enheten

Organisasjonsnummer:	988 966 479
Organisasjonsform:	Aksjeselskap
Foretaksnavn:	LIQUID INVEST AS
Forretningsadresse:	Øvre alle 12 7030 TRONDHEIM

Regnskapsår

Årsregnskapets periode:	01.01.2024 - 31.12.2024
-------------------------	-------------------------

Konsern

Morselskap i konsern:	Ja
Konsernregnskap lagt ved:	Nei

Regnskapsregler

Regler for små foretak benyttet:	Ja
Benyttet ved utarbeidelsen av årsregnskapet til selskapet:	Regnskapslovens alminnelige regler

Årsregnskapet fastsatt av kompetent organ

Bekreftet av representant for selskapet:	Frode Samdal
Dato for fastsettelse av årsregnskapet:	30.06.2025

Grunnlag for avgivelse

År 2024: Årsregnskapet er elektronisk innlevert
År 2023: Tall er hentet fra elektronisk innlevert årsregnskap fra 2024

Det er ikke krav til at årsregnskapet m.v. som sendes til Regnskapsregisteret er undertegnet. Kontrollen på at dette er utført ligger hos revisor/enhetens øverste organ. Sikkerheten ivaretas ved at innsender har rolle/rettighet for innsending av årsregnskapet via Altinn, og ved at det bekreftes at årsregnskapet er fastsatt av kompetent organ.

Brønnøysundregistrene, 05.07.2025



Resultatregnskap

Beløp i: NOK	Note	2024	2023
RESULTATREGNSKAP			
Inntekter			
Sum inntekter		0	0
Kostnader			
Lønnskostnad	1	0	0
Annen driftskostnad		224 732	218 450
Sum kostnader		224 732	218 450
Driftsresultat		-224 732	-218 450
Finansinntekter og finanskostnader			
Inntekt på investering i datterselskap og tilknyttet selskap		10 800 000	0
Annen renteinntekt	2	579 241	624 612
Annen finansinntekt		1 114 646	1 908 843
Verdiøkning av finansielle instrumenter vurdert til virkelig verdi	3	87 682	872 012
Sum finansinntekter		12 581 569	3 405 466
Verdireduksjon av finansielle instrumenter vurdert til virkelig verdi	3	0	0
Annen rentekostnad	2	504 317	307 821
Annen finanskostnad		302 672	115 944
Sum finanskostnader		806 989	423 765
Netto finans		11 774 580	2 981 701
Resultat før skattekostnad		11 549 848	2 763 251
Skattekostnad	4, 5	92 683	397 257
Årsresultat		11 457 165	2 365 994
Overføringer og disponeringer			
Avgitt konsernbidrag		3 300 000	0
Annen egenkapital	6	8 157 165	2 365 994
Sum overføringer og disponeringer		11 457 165	2 365 994



Balanse

Beløp i: NOK	Note	2024	2023
BALANSE - EIENDELER			
Anleggsmidler			
Immaterielle eiendeler			
Sum immaterielle eiendeler		0	0
Varige driftsmidler			
Sum varige driftsmidler		0	0
Finansielle anleggsmidler			
Investering i datterselskap	2, 7	10 000 000	10 000 000
Lån til foretak i samme konsern	2	3 299 992	3 203 620
Investeringer i tilknyttet selskap	2, 7	3 810 318	3 810 318
Investeringer i aksjer og andeler	3, 8	6 208 011	6 208 011
Andre langsiktige fordringer	2	0	0
Sum finansielle anleggsmidler		23 318 320	23 221 948
Sum anleggsmidler		23 318 320	23 221 948
Omløpsmidler			
Varer			
Fordringer			
Konsernfordringer	6	10 800 000	0
Sum fordringer		10 800 000	0
Investeringer			
Markedsbaserte aksjer	3	2 970 075	3 709 150
Markedsbaserte obligasjoner	3	5 838 702	5 429 093
Sum investeringer		8 808 777	9 138 243
Bankinnskudd, kontanter og lignende			
Bankinnskudd, kontanter og lignende		15 563 297	14 830 156
Sum bankinnskudd, kontanter og lignende		15 563 297	14 830 156
Sum omløpsmidler		35 172 073	23 968 399



Balanse

Beløp i: NOK	Note	2024	2023
SUM EIENDELER		58 490 393	47 190 347
BALANSE - EGENKAPITAL OG GJELD			
Egenkapital			
Innskutt egenkapital			
Aksjekapital	6, 9	500 000	500 000
Overkurs	6	59 581	59 581
Sum innskutt egenkapital		559 581	559 581
Opptjent egenkapital			
Annen egenkapital	6	33 121 536	24 964 371
Sum opptjent egenkapital		33 121 536	24 964 371
Sum egenkapital		33 681 117	25 523 952
Gjeld			
Langsiktig gjeld			
Utsatt skatt	4, 5	80 631	94 400
Sum avsetninger for forpliktelser		80 631	94 400
Annen langsiktig gjeld			
Gjeld til kredittinstitusjoner	2	6 400 424	5 791 911
Langsiktig konserngjeld	2, 7	5 790 154	5 621 060
Sum annen langsiktig gjeld		12 190 578	11 412 971
Sum langsiktig gjeld		12 271 209	11 507 371
Kortsiktig gjeld			
Leverandørgjeld		7 707	2 604
Betalbar skatt	4, 5	106 453	1 036 420
Kortsiktig konserngjeld	6	3 300 000	0
Annen kortsiktig gjeld		9 123 908	9 120 000
Sum kortsiktig gjeld		12 538 068	10 159 024
Sum gjeld		24 809 277	21 666 395
SUM EGENKAPITAL OG GJELD		58 490 394	47 190 347



Balanse

Beløp i: NOK	Note	2024	2023
---------------------	-------------	-------------	-------------



Brønnøysundregistrene

ÅRSREGNSKAP FOR REGNSKAPSÅRET 2024 - GENERELL INFORMASJON

Journalnummer: 2025 626264

Enheten

Organisasjonsnummer: 988 966 479
Organisasjonsform: Aksjeselskap
Foretaksnavn: LIQUID INVEST AS
Forretningsadresse: Øvre alle 12
7030 TRONDHEIM

Regnskapsår

Årsregnskapets periode: 01.01.2024 - 31.12.2024

Konsern

Morselskap i konsern: Ja
Konsernregnskap lagt ved: Nei

Regnskapsregler

Regler for små foretak benyttet: Ja
Benyttet ved utarbeidelsen av
årsregnskapet til selskapet: Regnskapslovens alminnelige regler

Årsregnskapet fastsatt av kompetent organ

Bekreftet av representant for selskapet: Frode Samdal
Dato for fastsettelse av årsregnskapet: 30.06.2025

Revisjon

Årsregnskapet er utarbeidet av ekstern
autorisert regnskapsfører: Ja
Ekstern autorisert regnskapsfører har i
løpet av regnskapsåret bistått ved den
løpende regnskapsføringen eller utført
andre tjenester for selskapet enn å
utarbeide årsregnskapet: Ja

Grunnlag for avgivelse

År 2024: Årsregnskap er elektronisk innlevert.
År 2023: Tall er hentet fra elektronisk innlevert årsregnskap fra 2024.

Det er ikke krav til at årsregnskapet m.v. som sendes til Regnskapsregisteret er undertegnet. Kontrollen på at dette er utført ligger hos revisor/enhetens øverste organ. Sikkerheten ivaretas ved at innsender har rolle/rettighet for innsending av årsregnskapet via Altinn, og ved at det bekreftes at årsregnskapet er fastsatt av kompetent organ.

Brønnøysundregistrene, 03.07.2025

Brønnøysundregistrene
Postadresse: Postboks 900, 8910 Brønnøysund
Telefon: 75 00 75 00
E-post: firmapost@brreg.no Internett: www.brreg.no
Organisasjonsnummer: 974 760 673



Organisasjonsnr: 988 966 479
LIQUID INVEST AS

RESULTATREGNSKAP

Beløp i: NOK	Note	2024	2023
RESULTATREGNSKAP			
Inntekter			
Sum inntekter		0	0
Kostnader			
Lønnskostnad	1	0	0
Annen driftskostnad		224 732	218 450
Sum kostnader		224 732	218 450
Driftsresultat		-224 732	-218 450
Finansinntekter og finanskostnader			
Inntekt på investering i datterselskap og tilknyttet selskap		10 800 000	0
Annen renteinntekt	2	579 241	624 612
Annen finansinntekt		1 114 646	1 908 843
Verdiøkning av finansielle instrumenter vurdert til virkelig verdi	3	87 682	872 012
Sum finansinntekter		12 581 569	3 405 466
Verdireduksjon av finansielle instrumenter vurdert til virkelig verdi	3	0	0
Annen rentekostnad	2	504 317	307 821
Annen finanskostnad		302 672	115 944
Sum finanskostnader		806 989	423 765
Netto finans		11 774 580	2 981 701
Resultat før skattekostnad		11 549 848	2 763 251
Skattekostnad	4, 5	92 683	397 257
Årsresultat		11 457 165	2 365 994
Overføringer og disponeringer			
Avgitt konsernbidrag		3 300 000	0
Annen egenkapital	6	8 157 165	2 365 994
Sum overføringer og disponeringer		11 457 165	2 365 994



Organisasjonsnr: 988 966 479
LIQUID INVEST AS

BALANSE

Beløp i: NOK	Note	2024	2023
BALANSE - EIENDELER			
Anleggsmidler			
Immaterielle eiendeler			
Sum immaterielle eiendeler		0	0
Varige driftsmidler			
Sum varige driftsmidler		0	0
Finansielle anleggsmidler			
Investering i datterselskap 2, 7		10 000 000	10 000 000
Lån til foretak i samme konsern 2		3 299 992	3 203 620
Investeringer i tilknyttet selskap 2, 7		3 810 318	3 810 318
Investeringer i aksjer og andeler 3, 8		6 208 011	6 208 011
Andre langsiktige fordringer 2		0	0
Sum finansielle anleggsmidler		23 318 320	23 221 948
Sum anleggsmidler		23 318 320	23 221 948
Omløpsmidler			
Varer			
Fordringer			
Konsernfordringer 6		10 800 000	0
Sum fordringer		10 800 000	0
Investeringer			
Markedsbaserte aksjer 3		2 970 075	3 709 150
Markedsbaserte obligasjoner 3		5 838 702	5 429 093
Sum investeringer		8 808 777	9 138 243
Bankinnskudd, kontanter og lignende			
Bankinnskudd, kontanter og lignende		15 563 297	14 830 156
Sum bankinnskudd, kontanter og lignende		15 563 297	14 830 156
Sum omløpsmidler		35 172 073	23 968 399
SUM EIENDELER		58 490 393	47 190 347

BALANSE - EGENKAPITAL OG GJELD



Egenkapital			
Innskutt egenkapital			
Aksjekapital	6, 9	500 000	500 000
Overkurs	6	59 581	59 581
Sum innskutt egenkapital		559 581	559 581
Opptjent egenkapital			
Annen egenkapital	6	33 121 536	24 964 371
Sum opptjent egenkapital		33 121 536	24 964 371
Sum egenkapital		33 681 117	25 523 952
Gjeld			
Langsiktig gjeld			
Utsatt skatt	4, 5	80 631	94 400
Sum avsetninger for forpliktelseser		80 631	94 400
Annen langsiktig gjeld			
Gjeld til kredittinstitusjoner	2	6 400 424	5 791 911
Langsiktig konserngjeld	2, 7	5 790 154	5 621 060
Sum annen langsiktig gjeld		12 190 578	11 412 971
Sum langsiktig gjeld		12 271 209	11 507 371
Kortsiktig gjeld			
Leverandørgjeld		7 707	2 604
Betalbar skatt	4, 5	106 453	1 036 420
Kortsiktig konserngjeld	6	3 300 000	0
Annen kortsiktig gjeld		9 123 908	9 120 000
Sum kortsiktig gjeld		12 538 068	10 159 024
Sum gjeld		24 809 277	21 666 395
SUM EGENKAPITAL OG GJELD		58 490 394	47 190 347



Organisasjonsnr: 988 966 479
LIQUID INVEST AS

NOTEOPPLYSNINGER - SELSKAP - alle poster oppgitt i hele tall

Note

Regnskapsprinsipper

Årsregnskapet er satt opp i samsvar med regnskapsloven og god regnskapsskikk for små foretak. Klassifisering og vurdering av balanseposter Anleggsmidler er eiendeler bestemt til varig eie eller bruk. Eiendeler som er knyttet til varekretsløpet er klassifisert som omløpsmidler. Fordringer klassifiseres som omløpsmidler hvis de forfaller til betaling innen ett år etter transaksjonsdagen. Tilsvarende klassifiseres gjeld som kortsiktig hvis gjelden forfaller til betaling innen ett år. Langsiktig gjeld er gjeld som forfaller senere enn ett år etter transaksjonsdagen. Første års avdrag på langsiktige fordringer og langsiktig gjeld klassifiseres likevel ikke som omløpsmiddel og kortsiktig gjeld. Omløpsmidler vurderes til laveste av anskaffelseskost og virkelig verdi. Kortsiktig gjeld balanseføres til nominelt beløp på etableringstidspunktet. Anleggsmidler vurderes til anskaffelseskost. Varige anleggsmidler avskrives etter en fornuftig avskrivningsplan. Anleggsmidlene nedskrives til virkelig verdi ved verdifall som ikke forventes å være forbigående. Langsiktig gjeld med unntak av andre avsetninger balanseføres til nominelt beløp på etableringstidspunktet. Valuta Pengeposter i utenlandsk valuta er vurdert etter kursen ved regnskapsårets slutt. Langsiktige pengeposter i utenlandsk valuta er skattemessig vurdert ved hjelp av omvurderingskonto. For øvrig er følgende regnskapsprinsipper anvendt: FIFO-metoden for tilordning av anskaffelseskost for ombyttbare finansielle eiendeler, markedsbaserte finansielle omløpsmidler vurderes til virkelig verdi på balansedagen. Pengeposter i utenlandsk valuta er verdsatt til kursen ved regnskapsårets slutt og kostmetoden er benyttet for investeringer i datterselskap/tilknyttet selskap. Skatt Skattekostnaden i resultatregnskapet omfatter både periodens betalbare skatt og endring i utsatt skatt. Utsatt skatt er beregnet med 22% på grunnlag av de midlertidige forskjeller som eksisterer mellom regnskapsmessige og skattemessige verdier, samt skattemessig underskudd til fremføring ved utgangen av regnskapsåret. Skatteøkende og skattereduserende midlertidige forskjeller som reverserer eller kan reversere i samme periode er fastsatt og skattevirkningen er beregnet på nettogrunnlaget. Selskapet har ikke endret regnskapsprinsipp fra 2023 til 2024.

Note

1

Antall årsverk i regnskapsåret

0.00

Sum Beløp

Balanseført verdi 31.12. Varige driftsmidler Immaterielle eiend.

Konsernregnskap



KPMG AS
Sjøgangen 6
N-7010 Trondheim

Telephone +47 45 40 40 63
Internet www.kpmg.no
Enterprise 935 174 627 MVA

Til generalforsamlingen i Liquid Invest AS

Uavhengig revisors beretning

Konklusjon

Vi har revidert årsregnskapet for Liquid Invest AS som består av balanse per 31. desember 2024, resultatregnskap for regnskapsåret avsluttet per denne datoen og noter til årsregnskapet, herunder et sammendrag av viktige regnskapsprinsipper.

Etter vår mening

- oppfyller årsregnskapet gjeldende lovkrav, og
- gir årsregnskapet et rettviseende bilde av selskapets finansielle stilling per 31. desember 2024, og av dets resultater for regnskapsåret avsluttet per denne datoen i samsvar med regnskapslovens regler og god regnskapsskikk i Norge.

Grunnlag for konklusjonen

Vi har gjennomført revisjonen i samsvar med International Standards on Auditing (ISA-ene). Våre oppgaver og plikter i henhold til disse standardene er beskrevet nedenfor under *Revisors oppgaver og plikter ved revisjonen av årsregnskapet*. Vi er uavhengige av selskapet i samsvar med kravene i relevante lover og forskrifter i Norge og International Code of Ethics for Professional Accountants (inkludert internasjonale uavhengighetsstandarder) utstedt av International Ethics Standards Board for Accountants (IESBA-reglene), og vi har overholdt våre øvrige etiske forpliktelser i samsvar med disse kravene. Innhentet revisjonsbevis er etter vår vurdering tilstrekkelig og hensiktsmessig som grunnlag for vår konklusjon.

Styrets og daglig leders ansvar for årsregnskapet

Styret og daglig leder (ledelsen) er ansvarlige for å utarbeide årsregnskapet og for at det gir et rettviseende bilde i samsvar med regnskapslovens regler og god regnskapsskikk i Norge. Ledelsen er også ansvarlig for slik internkontroll som den finner nødvendig for å kunne utarbeide et årsregnskap som ikke inneholder vesentlig feilinformasjon, verken som følge av misligheter eller utilsiktede feil.

Ved utarbeidelsen av årsregnskapet må ledelsen ta standpunkt til selskapets evne til fortsatt drift og opplyse om forhold av betydning for fortsatt drift. Forutsetningen om fortsatt drift skal legges til grunn for årsregnskapet så lenge det ikke er sannsynlig at virksomheten vil bli avvirket.

Revisors oppgaver og plikter ved revisjonen av årsregnskapet

Vårt mål er å oppnå betryggende sikkerhet for at årsregnskapet som helhet ikke inneholder vesentlig feilinformasjon, verken som følge av misligheter eller utilsiktede feil, og å avgi en revisjonsberetning som inneholder vår konklusjon. Betryggende sikkerhet er en høy grad av sikkerhet, men ingen garanti for at en revisjon utført i samsvar med ISA-ene, alltid vil avdekke vesentlig feilinformasjon. Feilinformasjon kan oppstå som følge av misligheter eller utilsiktede feil. Feilinformasjon er å anse som vesentlig dersom den enkeltvis eller samlet med rimelighet kan forventes å påvirke de økonomiske beslutningene som brukerne foretar på grunnlag av årsregnskapet.

Offices in:

© KPMG AS, a Norwegian limited liability company and a member firm of the KPMG global organization of independent member firms affiliated with KPMG International Limited, a private English company limited by guarantee. All rights reserved.

Statsautoriserte revisorer - medlemmer av Den norske Revisorforening

Oslo	Elverum	Mo i Rana	Tromsø
Alta	Finnsnes	Molde	Trondheim
Arendal	Hamar	Sandefjord	Tynset
Bergen	Haugesund	Stavanger	Ulsteinvik
Bode	Knarvik	Stord	Alesund
Drammen	Kristiansand	Straume	

Penneo Dokumentnr: Y22WI-A3YYZ-V6SG9-C1DIL-D2TVO-JTN78



Som del av en revisjon i samsvar med ISA-ene, utøver vi profesjonelt skjønn og utviser profesjonell skepsis gjennom hele revisjonen. I tillegg:

- identifiserer og vurderer vi risikoen for vesentlig feilinformasjon i regnskapet, enten det skyldes misligheter eller utilsiktede feil. Vi utformer og gjennomfører revisjonshandlinger for å håndtere slike risikoer, og innhenter revisjonsbevis som er tilstrekkelig og hensiktsmessig som grunnlag for vår konklusjon. Risikoen for at vesentlig feilinformasjon som følge av misligheter ikke blir avdekket, er høyere enn for feilinformasjon som skyldes utilsiktede feil, siden misligheter kan innebære samarbeid, forfalskning, bevisste utelatelser, uriktige fremstillinger eller overstyring av internkontroll.
- opparbeider vi oss en forståelse av intern kontroll som er relevant for revisjonen, for å utforme revisjonshandlinger som er hensiktsmessige etter omstendighetene, men ikke for å gi uttrykk for en mening om effektiviteten av selskapets interne kontroll.
- evaluerer vi om de anvendte regnskapsprinsippene er hensiktsmessige og om regnskapsestimatene og tilhørende noteopplysninger utarbeidet av ledelsen er rimelige.
- konkluderer vi på om ledelsens bruk av fortsatt drift-forutsetningen er hensiktsmessig, og, basert på innhentede revisjonsbevis, hvorvidt det foreligger vesentlig usikkerhet knyttet til hendelser eller forhold som kan skape tvil av betydning om selskapets evne til fortsatt drift. Dersom vi konkluderer med at det eksisterer vesentlig usikkerhet, kreves det at vi i revisjonsberetningen henleder oppmerksomheten på tilleggsopplysningene i årsregnskapet, eller, dersom slike tilleggsopplysninger ikke er tilstrekkelige, at vi modifiserer vår konklusjon. Våre konklusjoner er basert på revisjonsbevis innhentet frem til datoen for revisjonsberetningen. Etterfølgende hendelser eller forhold kan imidlertid medføre at selskapet ikke kan fortsette driften.
- evaluerer vi den samlede presentasjonen, strukturen og innholdet i årsregnskapet, inkludert tilleggsopplysningene, og hvorvidt årsregnskapet gir uttrykk for de underliggende transaksjonene og hendelsene på en måte som gir et rettviseende bilde.

Vi kommuniserer med styret blant annet om det planlagte innholdet i og tidspunkt for revisjonsarbeidet og eventuelle vesentlige funn i revisjonen, herunder vesentlige svakheter i intern kontroll som vi avdekker gjennom revisjonen.

Trondheim

KPMG AS

Jørgen Mo Rande
Statsautorisert revisor
(elektronisk signert)

Penneo Dokumentnr: Y22WI-A3YYZ-V6SG9-C1DIL-D2TV0-JTN78



PENNEO

Signaturene i dette dokumentet er juridisk bindende. Dokument signert med "Penneo™ - sikker digital signatur". De signerende parter sin identitet er registrert, og er listet nedenfor.

"Med min signatur bekrefter jeg alle datoer og innholdet i dette dokument."

Rande, Jørgen Mo

Statsautorisert revisor

Serienummer: no_bankid:9578-5990-4-3254961

IP: 80.232.xxx.xxx

2025-06-30 18:53:46 UTC



Penneo Dokumentnr: Y22WJ-A3YYZ-V6SG9-C1DIL-D2T10-JTN78

Dette dokumentet er signert digitalt via [Penneo.com](https://penneo.com). De signerte dataene er validert ved hjelp av den matematiske hashverdien av det originale dokumentet. All kryptografisk bevisføring er innebygd i denne PDF-en for fremtidig validering.

Dette dokumentet er forseglest med et kvalifisert elektronisk segl. For mer informasjon om Penneos kvalifiserte tillitstjenester, se <https://eud.penneo.com>.

Slik kan du bekrefte at dokumentet er originalt

Når du åpner dokumentet i Adobe Reader, kan du se at det er sertifisert av **Penneo A/S**. Dette beviser at innholdet i dokumentet ikke har blitt endret siden tidspunktet for signeringen. Bevis for de individuelle signatørens digitale signaturer er vedlagt dokumentet.

Du kan bekrefte de kryptografiske bevisene ved hjelp av Penneos validator, <https://penneo.com/validator>, eller andre valideringsverktøy for digitale signaturer.




Årsregnskap for
LIQUID INVEST AS


988966479


Regnskapsår
01.01.2024 - 31.12.2024



LIQUID INVEST AS
988 966 479

 BankID Signing
Frode Adolf Samdal
2025-06-30

 BankID Signing
Hallvard Strømme
2025-06-30


 BankID Signing
Sven Richard Samdal
2025-06-30


Resultatregnskap


	Note	2024	2023
Driftskostnader			
Annen driftskostnad		224 732	218 450
Sum driftskostnader		224 732	218 450
Driftsresultat		-224 732	-218 450
Finansinntekter			
Inntekt på investering i datterselskap og tilknyttet selskap		10 800 000	0
Annen renteinntekt	2	579 241	624 612
Annen finansinntekt		1 114 646	1 908 843
Verdiøkning av finansielle instrumenter vurdert til virkelig verdi	3	87 682	872 012
Sum finansinntekter		12 581 569	3 405 466
Finanskostnader			
Annen rentekostnad	2	504 317	307 821
Annen finanskostnad		302 672	115 944
Sum finanskostnader		806 989	423 765
Netto finans		11 774 580	2 981 701
Resultat før skattekostnad		11 549 848	2 763 251
Skattekostnad	4, 5	92 683	397 257
Årsresultat		11 457 165	2 365 994
Overføringer			
Avgitt konsernbidrag		3 300 000	0
Annen egenkapital	6	8 157 165	2 365 994
Sum overføringer		11 457 165	2 365 994



LIQUID INVEST AS
988 966 479

 BankID Signing
Frode Adolf Samdal
2025-06-30

 BankID Signing
Hallvard Strømme
2025-06-30

 BankID Signing
Sven Richard Samdal
2025-06-30

Balanse

EIENDELER

Anleggsmidler

Finansielle anleggsmidler

	Note	31.12.2024	31.12.2023
Investering i datterselskap	2, 7	10 000 000	10 000 000
Lån til foretak i samme konsern	2	3 299 992	3 203 620
Investeringer i tilknyttet selskap	2, 7	3 810 318	3 810 318
Investeringer i aksjer og andeler	3, 8	6 208 011	6 208 011
Sum finansielle anleggsmidler		23 318 320	23 221 948

Sum anleggsmidler

23 318 320 **23 221 948**

Omløpsmidler

Fordringer

Kortsiktige konsernfordringer	6	10 800 000	0
Sum fordringer		10 800 000	0

Investeringer

Markedsbaserte aksjer	3	2 970 075	3 709 150
Markedsbaserte obligasjoner	3	5 838 702	5 429 093
Sum investeringer		8 808 777	9 138 243

Bankinnskudd, kontanter og lignende

Bankinnskudd, kontanter og lignende		15 563 297	14 830 156
Sum bankinnskudd, kontanter og lignende		15 563 297	14 830 156

Sum omløpsmidler


35 172 073 **23 968 399**


SUM EIENDELER


58 490 394 **47 190 347**



LIQUID INVEST AS
988 966 479

 BankID Signing
Frode Adolf Samdal
2025-06-30

 BankID Signing
Hallvard Strømme
2025-06-30

 BankID Signing
Sven Richard Samdal
2025-06-30

Balanse

	Note	31.12.2024	31.12.2023
EGENKAPITAL OG GJELD			
Egenkapital			
Innskutt egenkapital			
Aksjekapital	6, 9	500 000	500 000
Overkurs	6	59 581	59 581
Sum innskutt egenkapital		559 581	559 581
Opptjent egenkapital			
Annen egenkapital	6	33 121 536	24 964 371
Sum opptjent egenkapital		33 121 536	24 964 371
Sum egenkapital		33 681 117	25 523 952
Gjeld			
Avsetning og forpliktelser			
Utsatt skatt	4, 5	80 631	94 400
Sum avsetning for forpliktelser		80 631	94 400
Annen langsiktig gjeld			
Gjeld langsiktig	2	6 400 424	5 791 911
Langsiktig konserngjeld	2, 7	5 790 154	5 621 060
Sum annen langsiktig gjeld		12 190 578	11 412 971
Kortsiktig gjeld			
Leverandørgjeld		7 707	2 604
Betalbar skatt	4, 5	106 453	1 036 420
Kortsiktig konserngjeld	6	3 300 000	0
Annen kortsiktig gjeld		9 123 908	9 120 000
Sum kortsiktig gjeld		12 538 068	10 159 024
Sum gjeld		24 809 277	21 666 395
SUM EGENKAPITAL OG GJELD		58 490 394	47 190 347

TRONDHEIM, 30.06.2025

Hallvard Strømme
styrets leder

Sven Richard Samdal
styremedlem

Frode Adolf Samdal
styremedlem / daglig leder



LIQUID INVEST AS
988 966 479



Noter

Regnskapsprinsipper

Årsregnskapet er satt opp i samsvar med regnskapsloven og god regnskapsskikk for små foretak.

Klassifisering og vurdering av balanseposter

Anleggsmidler er eiendeler bestemt til varig eie eller bruk. Eiendeler som er knyttet til varekretsløpet er klassifisert som omløpsmidler. Fordringer klassifiseres som omløpsmidler hvis de forfaller til betaling innen ett år etter transaksjonsdagen. Tilsvarende klassifiseres gjeld som kortsiktig hvis gjelden forfaller til betaling innen ett år. Langsiktig gjeld er gjeld som forfaller senere enn ett år etter transaksjonsdagen. Første års avdrag på langsiktige fordringer og langsiktig gjeld klassifiseres likevel ikke som omløpsmiddel og kortsiktig gjeld.

Omløpsmidler vurderes til laveste av anskaffelseskost og virkelig verdi. Kortsiktig gjeld balanseføres til nominelt beløp på etableringstidspunktet. Anleggsmidler vurderes til anskaffelseskost. Varige anleggsmidler avskrives etter en fornuftig avskrivningsplan. Anleggsmidlene nedskrives til virkelig verdi ved verdifall som ikke forventes å være forbigående. Langsiktig gjeld med unntak av andre avsetninger balanseføres til nominelt beløp på etableringstidspunktet.

Valuta

Pengeposter i utenlandsk valuta er vurdert etter kursen ved regnskapsårets slutt. Langsiktige pengeposter i utenlandsk valuta er skattemessig vurdert ved hjelp av omvurderingskonto.

For øvrig er følgende regnskapsprinsipper anvendt:

FIFO-metoden for tilordning av anskaffelseskost for ombyttbare finansielle eiendeler, markedsbaserte finansielle omløpsmidler vurderes til virkelig verdi på balansedagen. Pengeposter i utenlandsk valuta er verdsatt til kursen ved regnskapsårets slutt og kostmetoden er benyttet for investeringer i datterselskap/tilknyttet selskap.

Skatt

Skattekostnaden i resultatregnskapet omfatter både periodens betalbare skatt og endring i utsatt skatt. Utsatt skatt er beregnet med 22% på grunnlag av de midlertidige forskjeller som eksisterer mellom regnskapsmessige og skattemessige verdier, samt skattemessig underskudd til fremføring ved utgangen av regnskapsåret. Skatteøkende og skattereduserende midlertidige forskjeller som reverserer eller kan reversere i samme periode er fastsatt og skattevirkningen er beregnet på nettogrunnlaget.

Selskapet har ikke endret regnskapsprinsipp fra 2023 til 2024.



LIQUID INVEST AS
988 966 479



Note 1 - Antall årsverk

Det er ingen ansatte i selskapet. Det er ikke utbetalt godtgjørelse til styret.
Selskapet har ingen forpliktelser til daglig leder/styreleder ved avslutning/ending av verv.

Note 2 - Mellomværende med datterselskap og tilknyttet selskap

Mellomværende med datterselskap	2024	2023
Fordring Trondheim Private Sykehus AS	3 299 992	3 203 620
Gjeld til Fjordgata 68 AS	-5 790 154	-5 621 060

Fordring og gjeld til datterselskap er renteberegnet.

Det er ikke stilt noe sikkerhet eller pant tilknyttet lånene.

Mellomværende med tilknyttet selskap	2024	2023
Gjeld Viento Fuerte	-3 262 344	-2 588 556


Selskapet har fått lån fra Viento Fuerte på EUR 276 587 inkl. renter pr 31.12. Lånet er omarbeidet til NOK med valutakurs 31.12.


Det er ikke stilt sikkerhet eller pant tilknyttet lånet.


Lånet forfaller senere enn ett år etter balansedato, uten noe spesifisert avtalt avdragsplan.



LIQUID INVEST AS
988 966 479

 BankID Signing
Frode Adolf Samdal
2025-06-30

 BankID Signing
Hallvard Strømme
2025-06-30

 BankID Signing
Sven Richard Samdal
2025-06-30

Note 3 - Markedsbaserte finansielle omløpsmidler

Markedsbaserte aksjer	Anskaffelseskost	Markedsverdi
TELENOR ASA	536 170	448 700
AKER BP ASA	387 574	340 950
ORKLA ASA	196 392	197 050
SALMAR ASA	623 005	545 500
DNB BANK ASA	226 252	228 200
MOWI ASA	195 390	196 050
YARA INTERNATIONAL ASA	732 662	605 700
EQUINOR ASA	524 071	407 925
SUM	3 421 515	2 970 075

Markedsbaserte obligasjoner	Anskaffelseskost	Markedsverdi
Danske Invest Obligasjon	5 000 000	5 838 702
Sum	5 000 000	5 838 702

Markedsbaserte finansielle omløpsmidler verdsettes til virkelig verdi på balansedagen. Dette i henhold til regnskapsloven §5-8.

Regnskapsført urealisert gevinst pr 31.12 utgjør kr 387 261, en endring fra i fjor på kr 87 682 hvor urealiserte gevinst var kr 299 579.

Note 4 - Spesifisering av skatt

Skattekostnad	2024	2023
Betalbar skatt på alminnelig inntekt	106 453	1 036 420
+/- Endringer i utsatt skatt/utsatt skattefordel	-13 770	-639 163
Skattekostnad	92 683	397 257

Skattepliktig inntekt	2024	2023
Resultat før skatt	11 549 848	2 763 251
Permanente forskjeller	-11 538 169	-1 313 429
+/- Endring i midlertidige forskjeller	472 198	3 261 177
Skattepliktig inntekt	483 877	4 710 999

Betalbar skatt i balansen	2024	2023
Betalbar skatt på årets resultat	106 453	1 036 420
Betalbar skatt i balansen	106 453	1 036 420



LIQUID INVEST AS
988 966 479



Note 5 - Midlertidige forskjeller - utsatt skatt/skattefordel

Utsatt skatt/utsatt skattefordel i balansen avsettes på grunnlag av forskjeller mellom regnskapsmessige og skattemessige verdier i henhold til norsk regnskapsstandard for skatt.

Midlertidige skatteøkende og skattereduserende forskjeller som kan utlignes er nettoført.

Midlertidige forskjeller knyttet til:	01.01.2024	31.12.2024	Endring
Anleggsmidler	429 093	838 702	-409 608
Andre forskjeller	0	-472 198	472 198
Netto forskjeller	429 093	366 504	62 590
Sum midlertidige forskjeller som inngår i grunnlag for utsatt skatt/skattefordel	429 093	366 504	62 590
Utsatt skatt 31.12.2024 basert på 22 %	94 400	80 631	13 770

Note 6 - Egenkapital

	Aksjekapital	Overkurs	Opptjent egenkapital	Sum
Egenkapital 31.12.2023	500 000	59 581	24 964 371	25 523 952
Årsresultat	0	0	11 457 165	11 457 165
- Avgitt konsernbidrag	0	0	-3 300 000	-3 300 000
Egenkapital 31.12.2024	500 000	59 581	33 121 536	33 681 117

Note 7 - Investeringer i datterselskap og tilknyttet selskap

Følgende selskaper inngår pr. 31.12

Morselskap:	Forretningskontor	Eierandel
Liquid Invest AS	Trondheim	
Datterselskaper:		
Trondheim Private Sykehus AS	Trondheim	100%
Fjordgata 68 AS	Trondheim	100%
Tilknyttede selskaper:		
Viento Fuerte SL	Spania	50%

Selskapet har aksjer i følgende datterselskaper:

Datterselskap, kontorsted:	Eierandel %	Stemmerett %	Årsresultat	Balanseført EK siste år
Trondheim Private Sykehus AS, Trondheim	100%	100%	3 231 943	49 004 117
Fjordgata 68 AS, Trondheim	100%	100%	2 621 101	5 956 004


Selskapet har aksjer i følgende tilknyttede selskaper:


Tilknyttet selskap, kontorsted:	Eierandel %	Stemmerett %	Årsresultat	Balanseført EK siste år
Viento Fuerte SL, Spania	50%	50%	EUR -91 986	EUR 2 977 417


Etter regnskapslovens bestemmelser for små foretak, velger selskapet å ikke utarbeide konsernregnskap for regnskapsåret 2024



LIQUID INVEST AS
988 966 479

 BankID Signing
Frode Adolf Samdal
2025-06-30

 BankID Signing
Hallvard Strømme
2025-06-30

 BankID Signing
Sven Richard Samdal
2025-06-30

Note 8 - Investeringer i aksjer og andeler

Selskapet har investert i følgende selskaper hvor eierandelen er under 20%

Selskap	Anskaffelseskost
Legeklinikk1 AS	10 000
Lion Midco AS	4 499 306
Lion Eipco AS	699 985
New Normal Group AS	998 720
Sum	6 208 011

Note 9 - Aksjekapital

Aksjeklasse	Antall aksjer	Aksjenes pålydende	Bokført verdi
A-aksjer	125	1 000	125 000
B-aksjer	375	1 000	375 000
Sum	500		500 000

Aksjonærer	Antall aksjer	Eierandel %	Aksjeklasse
Frode Adolf Samdal	125	25,00	A-aksjer
Anne Madelene Samdal	125	25,00	B-aksjer
Line Marie M Samdal	125	25,00	B-aksjer
Sven Richard Samdal	125	25,00	B-aksjer
Totalt antall aksjer	500	100	



Årsregnskap for
LIQUID INVEST AS

988966479

Regnskapsår
01.01.2024 - 31.12.2024



LIQUID INVEST AS
988 966 479

Resultatregnskap

	Note	2024	2023
Driftskostnader			
Annen driftskostnad		224 732	218 450
Sum driftskostnader		224 732	218 450
Driftsresultat		-224 732	-218 450
Finansinntekter			
Inntekt på investering i datterselskap og tilknyttet selskap		10 800 000	0
Annen renteinntekt	2	579 241	624 612
Annen finansinntekt		1 114 646	1 908 843
Verdiøkning av finansielle instrumenter vurdert til virkelig verdi	3	87 682	872 012
Sum finansinntekter		12 581 569	3 405 466
Finanskostnader			
Annen rentekostnad	2	504 317	307 821
Annen finanskostnad		302 672	115 944
Sum finanskostnader		806 989	423 765
Netto finans		11 774 580	2 981 701
Resultat før skattekostnad		11 549 848	2 763 251
Skattekostnad	4, 5	92 683	397 257
Årsresultat		11 457 165	2 365 994
Overføringer			
Avgitt konsernbidrag		3 300 000	0
Annen egenkapital	6	8 157 165	2 365 994
Sum overføringer		11 457 165	2 365 994



LIQUID INVEST AS
988 966 479

Balanse

	Note	31.12.2024	31.12.2023
EIENDELER			
Anleggsmidler			
Finansielle anleggsmidler			
Investering i datterselskap	2, 7	10 000 000	10 000 000
Lån til foretak i samme konsern	2	3 299 992	3 203 620
Investeringer i tilknyttet selskap	2, 7	3 810 318	3 810 318
Investeringer i aksjer og andeler	3, 8	6 208 011	6 208 011
Sum finansielle anleggsmidler		23 318 320	23 221 948
Sum anleggsmidler		23 318 320	23 221 948
Omløpsmidler			
Fordringer			
Kortsiktige konsernfordringer	6	10 800 000	0
Sum fordringer		10 800 000	0
Investeringer			
Markedsbaserte aksjer	3	2 970 075	3 709 150
Markedsbaserte obligasjoner	3	5 838 702	5 429 093
Sum investeringer		8 808 777	9 138 243
Bankinnskudd, kontanter og lignende			
Bankinnskudd, kontanter og lignende		15 563 297	14 830 156
Sum bankinnskudd, kontanter og lignende		15 563 297	14 830 156
Sum omløpsmidler		35 172 073	23 968 399
SUM EIENDELER		58 490 394	47 190 347



LIQUID INVEST AS
988 966 479

Balanse

	Note	31.12.2024	31.12.2023
EGENKAPITAL OG GJELD			
Egenkapital			
Innskutt egenkapital			
Aksjekapital	6, 9	500 000	500 000
Overkurs	6	59 581	59 581
Sum innskutt egenkapital		559 581	559 581
Opptjent egenkapital			
Annen egenkapital	6	33 121 536	24 964 371
Sum opptjent egenkapital		33 121 536	24 964 371
Sum egenkapital		33 681 117	25 523 952
Gjeld			
Avsetning og forpliktelser			
Utsatt skatt	4, 5	80 631	94 400
Sum avsetning for forpliktelser		80 631	94 400
Annen langsiktig gjeld			
Gjeld langsiktig	2	6 400 424	5 791 911
Langsiktig konserngjeld	2, 7	5 790 154	5 621 060
Sum annen langsiktig gjeld		12 190 578	11 412 971
Kortsiktig gjeld			
Leverandørgjeld		7 707	2 604
Betalbar skatt	4, 5	106 453	1 036 420
Kortsiktig konserngjeld	6	3 300 000	0
Annen kortsiktig gjeld		9 123 908	9 120 000
Sum kortsiktig gjeld		12 538 068	10 159 024
Sum gjeld		24 809 277	21 666 395
SUM EGENKAPITAL OG GJELD		58 490 394	47 190 347

TRONDHEIM, 30.06.2025

Hallvard Strømme
styrets leder

Sven Richard Samdal
styremedlem

Frode Adolf Samdal
styremedlem / daglig leder



LIQUID INVEST AS
988 966 479

Noter

Regnskapsprinsipper

Årsregnskapet er satt opp i samsvar med regnskapsloven og god regnskapsskikk for små foretak.

Klassifisering og vurdering av balanseposter

Anleggsmidler er eiendeler bestemt til varig eie eller bruk. Eiendeler som er knyttet til varekretsløpet er klassifisert som omløpsmidler. Fordringer klassifiseres som omløpsmidler hvis de forfaller til betaling innen ett år etter transaksjonsdagen. Tilsvarende klassifiseres gjeld som kortsiktig hvis gjelden forfaller til betaling innen ett år. Langsiktig gjeld er gjeld som forfaller senere enn ett år etter transaksjonsdagen. Første års avdrag på langsiktige fordringer og langsiktig gjeld klassifiseres likevel ikke som omløpsmiddel og kortsiktig gjeld.

Omløpsmidler vurderes til laveste av anskaffelseskost og virkelig verdi. Kortsiktig gjeld balanseføres til nominelt beløp på etableringstidspunktet. Anleggsmidler vurderes til anskaffelseskost. Varige anleggsmidler avskrives etter en fornuftig avskrivningsplan. Anleggsmidlene nedskrives til virkelig verdi ved verdifall som ikke forventes å være forbigående. Langsiktig gjeld med unntak av andre avsetninger balanseføres til nominelt beløp på etableringstidspunktet.

Valuta

Pengeposter i utenlandsk valuta er vurdert etter kursen ved regnskapsårets slutt. Langsiktige pengeposter i utenlandsk valuta er skattemessig vurdert ved hjelp av omvurderingskonto.

For øvrig er følgende regnskapsprinsipper anvendt:

FIFO-metoden for tilordning av anskaffelseskost for ombyttbare finansielle eiendeler, markedsbaserte finansielle omløpsmidler vurderes til virkelig verdi på balansedagen. Pengeposter i utenlandsk valuta er verdsatt til kursen ved regnskapsårets slutt og kostmetoden er benyttet for investeringer i datterselskap/tilknyttet selskap.

Skatt

Skattekostnaden i resultatregnskapet omfatter både periodens betalbare skatt og endring i utsatt skatt. Utsatt skatt er beregnet med 22% på grunnlag av de midlertidige forskjeller som eksisterer mellom regnskapsmessige og skattemessige verdier, samt skattemessig underskudd til fremføring ved utgangen av regnskapsåret. Skatteøkende og skattereduserende midlertidige forskjeller som reverserer eller kan reversere i samme periode er fastsatt og skattevirkningen er beregnet på nettogrunnlaget.

Selskapet har ikke endret regnskapsprinsipp fra 2023 til 2024.



LIQUID INVEST AS
988 966 479

Note 1 - Antall årsverk

Det er ingen ansatte i selskapet. Det er ikke utbetalt godtgjørelse til styret.
Selskapet har ingen forpliktelser til daglig leder/styreleder ved avslutning/ending av verv.

Note 2 - Mellomværende med datterselskap og tilknyttet selskap

Mellomværende med datterselskap	2024	2023
Fordring Trondheim Private Sykehus AS	3 299 992	3 203 620
Gjeld til Fjordgata 68 AS	-5 790 154	-5 621 060

Fordring og gjeld til datterselskap er renteberegnet.

Det er ikke stilt noe sikkerhet eller pant tilknyttet lånene.

Mellomværende med tilknyttet selskap	2024	2023
Gjeld Viento Fuerte	-3 262 344	-2 588 556

Selskapet har fått lån fra Viento Fuerte på EUR 276 587 inkl. renter pr 31.12. Lånet er omarbeidet til NOK med valutakurs 31.12.

Det er ikke stilt sikkerhet eller pant tilknyttet lånet.

Lånet forfaller senere enn ett år etter balansedato, uten noe spesifisert avtalt avdragsplan.



LIQUID INVEST AS
988 966 479

Note 3 - Markedsbaserte finansielle omløpsmidler

Markedsbaserte aksjer	Anskaffelseskost	Markedsverdi
TELENOR ASA	536 170	448 700
AKER BP ASA	387 574	340 950
ORKLA ASA	196 392	197 050
SALMAR ASA	623 005	545 500
DNB BANK ASA	226 252	228 200
MOWI ASA	195 390	196 050
YARA INTERNATIONAL ASA	732 662	605 700
EQUINOR ASA	524 071	407 925
SUM	3 421 515	2 970 075

Markedsbaserte obligasjoner	Anskaffelseskost	Markedsverdi
Danske Invest Obligasjon	5 000 000	5 838 702
Sum	5 000 000	5 838 702

Markedsbaserte finansielle omløpsmidler verdsettes til virkelig verdi på balansedagen. Dette i henhold til regnskapsloven §5-8.

Regnskapsført urealisert gevinst pr 31.12 utgjør kr 387 261, en endring fra i fjor på kr 87 682 hvor urealiserte gevinst var kr 299 579.

Note 4 - Spesifisering av skatt

Skattekostnad	2024	2023
Betalbar skatt på alminnelig inntekt	106 453	1 036 420
+/- Endringer i utsatt skatt/utsatt skattefordel	-13 770	-639 163
Skattekostnad	92 683	397 257
Skattepliktig inntekt		
Resultat før skatt	11 549 848	2 763 251
Permanente forskjeller	-11 538 169	-1 313 429
+/- Endring i midlertidige forskjeller	472 198	3 261 177
Skattepliktig inntekt	483 877	4 710 999
Betalbar skatt i balansen		
Betalbar skatt på årets resultat	106 453	1 036 420
Betalbar skatt i balansen	106 453	1 036 420



LIQUID INVEST AS
988 966 479

Note 5 - Midlertidige forskjeller - utsatt skatt/skattefordel

Utsatt skatt/utsatt skattefordel i balansen avsettes på grunnlag av forskjeller mellom regnskapsmessige og skattemessige verdier i henhold til norsk regnskapsstandard for skatt.

Midlertidige skatteøkende og skattereduserende forskjeller som kan utlignes er nettoført.

Midlertidige forskjeller knyttet til:	01.01.2024	31.12.2024	Endring
Anleggsmidler	429 093	838 702	-409 608
Andre forskjeller	0	-472 198	472 198
Netto forskjeller	429 093	366 504	62 590
Sum midlertidige forskjeller som inngår i grunnlag for utsatt skatt/skattefordel	429 093	366 504	62 590
Utsatt skatt 31.12.2024 basert på 22 %	94 400	80 631	13 770

Note 6 - Egenkapital

	Aksjekapital	Overkurs	Opptjent egenkapital	Sum
Egenkapital 31.12.2023	500 000	59 581	24 964 371	25 523 952
Årsresultat	0	0	11 457 165	11 457 165
- Avgitt konsernbidrag	0	0	-3 300 000	-3 300 000
Egenkapital 31.12.2024	500 000	59 581	33 121 536	33 681 117

Note 7 - Investeringer i datterselskap og tilknyttet selskap

Følgende selskaper inngår pr. 31.12

Morselskap:	Forretningskontor	Eierandel
Liquid Invest AS	Trondheim	
Datterselskaper:		
Trondheim Private Sykehus AS	Trondheim	100%
Fjordgata 68 AS	Trondheim	100%
Tilknyttede selskaper:		
Viento Fuerte SL	Spania	50%

Selskapet har aksjer i følgende datterselskaper:

Datterselskap, kontorsted:	Eierandel %	Stemmerett %	Årsresultat	Balanseført EK siste år
Trondheim Private Sykehus AS, Trondheim	100%	100%	3 231 943	49 004 117
Fjordgata 68 AS, Trondheim	100%	100%	2 621 101	5 956 004

Selskapet har aksjer i følgende tilknyttede selskaper:

Tilknyttet selskap, kontorsted:	Eierandel %	Stemmerett %	Årsresultat	Balanseført EK siste år
Viento Fuerte SL, Spania	50%	50%	EUR -91 986	EUR 2 977 417

Etter regnskapslovens bestemmelser for små foretak, velger selskapet å ikke utarbeide konsernregnskap for regnskapsåret 2024



LIQUID INVEST AS
988 966 479

Note 8 - Investeringer i aksjer og andeler

Selskapet har investert i følgende selskaper hvor eierandelen er under 20%

Selskap	Anskaffelseskost
Legeklinikk1 AS	10 000
Lion Midco AS	4 499 306
Lion Eipco AS	699 985
New Normal Group AS	998 720
Sum	6 208 011

Note 9 - Aksjekapital

Aksjeklasse	Antall aksjer	Aksjenes pålydende	Bokført verdi
A-aksjer	125	1 000	125 000
B-aksjer	375	1 000	375 000
Sum	500		500 000

Aksjonærer	Antall aksjer	Eierandel %	Aksjeklasse
Frode Adolf Samdal	125	25,00	A-aksjer
Anne Madelene Samdal	125	25,00	B-aksjer
Line Marie M Samdal	125	25,00	B-aksjer
Sven Richard Samdal	125	25,00	B-aksjer
Totalt antall aksjer	500	100	