



ÅRSREGNSKAPET FOR REGNSKAPSÅRET 2020 - GENERELL INFORMASJON

Enheten

Organisasjonsnummer: 984 706 553
Organisasjonsform: Aksjeselskap
Foretaksnavn: HÅNDVERKSCOMPAGNIET AS
Forretningsadresse: Måseveien 4
8516 NARVIK

Regnskapsår

Årsregnskapets periode: 01.01.2020 - 31.12.2020

Konsern

Morselskap i konsern: Nei

Regnskapsregler

Regler for små foretak benyttet: Ja
Benyttet ved utarbeidelsen av årsregnskapet til selskapet: Regnskapslovens alminnelige regler

Årsregnskapet fastsatt av kompetent organ

Bekreftet av representant for selskapet: Magnus Andersson
Dato for fastsettelse av årsregnskapet: 17.08.2021

Grunnlag for avgivelse

År 2020: Årsregnskapet er elektronisk innlevert
År 2019: Tall er hentet fra elektronisk innlevert årsregnskap fra 2020

Det er ikke krav til at årsregnskapet m.v. som sendes til Regnskapsregisteret er undertegnet. Kontrollen på at dette er utført ligger hos revisor/enhetens øverste organ. Sikkerheten ivaretas ved at innsender har rolle/rettighet for innsending av årsregnskapet via Altinn, og ved at det bekreftes at årsregnskapet er fastsatt av kompetent organ.

Brønnøysundregistrene, 10.08.2022



Resultatregnskap

Beløp i: NOK	Note	2020	2019
RESULTATREGNSKAP			
Inntekter			
Salgsinntekt		6 990 884	6 147 267
Annen driftsinntekt		20 473	95 000
Sum inntekter		7 011 358	6 242 267
Kostnader			
Varekostnad		3 006 883	2 483 391
Lønnskostnad	3	2 392 847	2 595 811
Avskrivning av driftsmidler og immaterielle eiendeler	6	72 003	76 500
Annen driftskostnad	3	1 122 769	1 173 374
Sum kostnader		6 594 502	6 329 077
Driftsresultat		416 855	-86 810
Finansinntekter og finanskostnader			
Annen renteinntekt		480	1 148
Sum finansinntekter		480	1 148
Annen rentekostnad		58 958	83 428
Sum finanskostnader		58 958	83 428
Netto finans		-58 478	-82 280
Ordinært resultat før skattekostnad		358 377	-169 090
Skattekostnad på ordinært resultat	10	81 537	-35 282
Ordinært resultat etter skattekostnad		276 840	-133 808
Årsresultat	9	276 840	-133 808
Årsresultat etter minoritetsinteresser		276 840	-133 808
Totalresultat		276 840	-133 808
Overføringer og disponeringer			
Avsatt til annen egenkapital		276 840	



Resultatregnskap

Beløp i: NOK	Note	2020	2019
Overført fra annen egenkapital			-133 808
Sum overføringer og disponeringer		276 840	-133 808



Balanse

Beløp i: NOK	Note	2020	2019
BALANSE - EIENDELER			
Anleggsmidler			
Immaterielle eiendeler			
Utsatt skattefordel	10		33 157
Sum immaterielle eiendeler			33 157
Varige driftsmidler			
Tomter, bygninger o.a. fast eiendom	6	2 024 500	2 071 600
Maskiner og anlegg	6		
Skip og flytende installasjoner	6		
Driftsløsøre, inventar o.a. utstyr	6	46 600	53 372
Sum varige driftsmidler	6, 7	2 071 100	2 124 972
Finansielle anleggsmidler			
Andre langsiktige fordringer		139 044	205 166
Sum finansielle anleggsmidler		139 044	205 166
Sum anleggsmidler		2 210 144	2 363 295
Omløpsmidler			
Varer			
Fordringer			
Kundefordringer		85 056	516 275
Andre kortsiktige fordringer		81 205	66 497
Sum fordringer		166 261	582 773
Bankinnskudd, kontanter og lignende			
Bankinnskudd, kontanter o.l.	4	2 803 498	2 116 763
Sum bankinnskudd, kontanter og lignende		2 803 498	2 116 763
Sum omløpsmidler		2 969 759	2 699 535
SUM EIENDELER		5 179 903	5 062 830



Balanse

Beløp i: NOK	Note	2020	2019
BALANSE - EGENKAPITAL OG GJELD			
Egenkapital			
Innskutt egenkapital			
Aksjekapital	2	94 400	94 400
Beholdning av egne aksjer	2		
Sum innskutt egenkapital		94 400	94 400
Opptjent egenkapital			
Annen egenkapital		2 657 478	2 380 638
Sum opptjent egenkapital		2 657 478	2 380 638
Sum egenkapital	9	2 751 878	2 475 038
Gjeld			
Langsiktig gjeld			
Utsatt skatt	10	48 380	
Sum avsetninger for forpliktelser		48 380	
Annen langsiktig gjeld			
Gjeld til kredittinstitusjoner		1 413 435	1 560 787
Sum annen langsiktig gjeld		1 413 435	1 560 787
Sum langsiktig gjeld		1 461 815	1 560 787
Kortsiktig gjeld			
Leverandørgjeld		324 957	344 223
Betalbar skatt	10		
Skattetrekk og andre trekk		292 943	320 201
Annen kortsiktig gjeld		348 309	362 581
Sum kortsiktig gjeld		966 209	1 027 005
Sum gjeld		2 428 024	2 587 792
SUM EGENKAPITAL OG GJELD		5 179 903	5 062 830
POSTER UTENOM BALANSEN			
Garantistillelser	7		
Pantstillelser	7	1 413 435	1 560 787



Balanse

Beløp i: NOK	Note	2020	2019
---------------------	-------------	-------------	-------------



Brønnøysundregistrene

ÅRSREGNSKAP FOR REGNSKAPSÅRET 2020 - GENERELL INFORMASJON

Journalnummer: 2021 761033

Enheten

Organisasjonsnummer: 984 706 553
Organisasjonsform: Aksjeselskap
Foretaksnavn: HÅNDVERKSCOMPAGNIET AS
Forretningsadresse: Måseveien 4
8516 NARVIK

Regnskapsår

Årsregnskapets periode: 01.01.2020 - 31.12.2020

Konsern

Morselskap i konsern: Nei

Regnskapsregler

Regler for små foretak benyttet: Ja
Benyttet ved utarbeidelsen av
årsregnskapet til selskapet: Regnskapslovens alminnelige regler

Årsregnskapet fastsatt av kompetent organ

Bekreftet av representant for selskapet: Magnus Andersson
Dato for fastsettelse av årsregnskapet: 17.08.2021

Grunnlag for avgivelse

År 2020: Årsregnskap er elektronisk innlevert.
År 2019: Tall er hentet fra elektronisk innlevert årsregnskap fra 2020.

Det er ikke krav til at årsregnskapet m.v. som sendes til Regnskapsregisteret er undertegnet. Kontrollen på at dette er utført ligger hos revisor/enhetens øverste organ. Sikkerheten ivaretas ved at innsender har rolle/rettighet for innsending av årsregnskapet via Altinn, og ved at det bekreftes at årsregnskapet er fastsatt av kompetent organ.

Brønnøysundregistrene, 02.10.2021



Organisasjonsnr: 984 706 553
HÅNDVERKSCOMPAGNIET AS

RESULTATREGNSKAP

Beløp i: NOK	Note	2020	2019
RESULTATREGNSKAP			
Inntekter			
Salgsinntekt		6 990 884	6 147 267
Annen driftsinntekt		20 473	95 000
Sum inntekter		7 011 358	6 242 267
Kostnader			
Varekostnad		3 006 883	2 483 391
Lønnskostnad	3	2 392 847	2 595 811
Avskrivning av driftsmidler og immaterielle eiendeler	6	72 003	76 500
Annen driftskostnad	3	1 122 769	1 173 374
Sum kostnader		6 594 502	6 329 077
Driftsresultat		416 855	-86 810
Finansinntekter og finanskostnader			
Annen renteinntekt		480	1 148
Sum finansinntekter		480	1 148
Annen rentekostnad		58 958	83 428
Sum finanskostnader		58 958	83 428
Netto finans		-58 478	-82 280
Ordinært resultat før skattekostnad			
Skattekostnad på ordinært resultat	10	81 537	-35 282
Ordinært resultat etter skattekostnad		276 840	-133 808
Årsresultat	9	276 840	-133 808
Årsresultat etter minoritetsinteresser		276 840	-133 808
Totalresultat		276 840	-133 808
Overføringer og disponeringer			
Avsatt til annen egenkapital		276 840	
Overført fra annen egenkapital			-133 808
Sum overføringer og disponeringer		276 840	-133 808





Organisasjonsnr: 984 706 553
HÅNDVERKSCOMPAGNIET AS

BALANSE

Beløp i: NOK	Note	2020	2019			
BALANSE - EIENDELER						
Anleggsmidler						
Immaterielle eiendeler						
Utsatt skattefordel	10		33 157			
Sum immaterielle eiendeler			33 157			
Varige driftsmidler						
Tomter, bygninger o.a. fast eiendom				6	2 024 500	2 071 600
Maskiner og anlegg				6		
Skip og flytende installasjoner				6		
Driftsløsøre, inventar o. a. utstyr				6	46 600	53 372
Sum varige driftsmidler	6, 7	2 071 100	2 124 972			
Finansielle anleggsmidler						
Andre langsiktige fordringer					139 044	205 166
Sum finansielle anleggsmidler		139 044	205 166			
Sum anleggsmidler		2 210 144	2 363 295			
Omløpsmidler						
Varer						
Fordringer						
Kundefordringer					85 056	516 275
Andre kortsiktige fordringer					81 205	66 497
Sum fordringer		166 261	582 773			
Bankinnskudd, kontanter og lignende						
Bankinnskudd, kontanter o. l.				4	2 803 498	2 116 763
Sum bankinnskudd, kontanter og lignende		2 803 498	2 116 763			
Sum omløpsmidler		2 969 759	2 699 535			
SUM EIENDELER		5 179 903	5 062 830			

BALANSE - EGENKAPITAL OG GJELD

Egenkapital



Innskutt egenkapital			
Aksjekapital	2	94 400	94 400
Beholdning av egne aksjer	2		
Sum innskutt egenkapital		94 400	94 400
Opptjent egenkapital			
Annen egenkapital		2 657 478	2 380 638
Sum opptjent egenkapital		2 657 478	2 380 638
Sum egenkapital	9	2 751 878	2 475 038
Gjeld			
Langsiktig gjeld			
Utsatt skatt	10	48 380	
Sum avsetninger for forpliktelses		48 380	
Annen langsiktig gjeld			
Gjeld til kredittinstitusjoner		1 413 435	1 560 787
Sum annen langsiktig gjeld		1 413 435	1 560 787
Sum langsiktig gjeld		1 461 815	1 560 787
Kortsiktig gjeld			
Leverandørgjeld		324 957	344 223
Betalbar skatt	10		
Skattetrekk og andre trekk		292 943	320 201
Annen kortsiktig gjeld		348 309	362 581
Sum kortsiktig gjeld		966 209	1 027 005
Sum gjeld		2 428 024	2 587 792
SUM EGENKAPITAL OG GJELD		5 179 903	5 062 830
POSTER UTENOM BALANSEN			
Garantistillelser	7		
Pantstillelser	7	1 413 435	1 560 787




Organisasjonsnr: 984 706 553
HÅNDVERKSCOMPAGNIET AS

NOTEOPPLYSNINGER - SELSKAP - alle poster oppgitt i hele tall

Note

Antall årsverk i regnskapsåret

Virksomheten har hatt følgende antall årsverk:
5.00



Legally signed by
Mikael Falch Hope
10.09.2021

Hålogaland Revisjon

statsautoriserte revisorer

Hålogaland Revisjon AS Org.nr 934 147 014
Dronningensgate 33 • Postboks 444, N-8506 Narvik
Telefon: +47 76 96 65 55
E-mail: narvik@halogalandrevisjon.no
Autorisert regnskapsfører

Oppdragsansvarlige revisorer:
Statsautoriserte revisorer Fred-Åge Eide,
Tore Aleksander Hanssen og Mikael Falch Hope
Medlemmer av Den Norske Revisorforening

Til generalforsamlingen i
Håndverkscompagniet AS

REVISORS BERETNING

Uttalelse om revisjonen av årsregnskapet

Konklusjon

Vi har revidert årsregnskapet for *Håndverkscompagniet AS* som viser et overskudd på **kr 276 840,-**. Årsregnskapet består av balanse per 31. desember 2020, resultatregnskap for regnskapsåret avsluttet per denne datoen og noter til årsregnskapet, herunder et sammendrag av viktige regnskapsprinsipper.

Etter vår mening er det medfølgende årsregnskapet avgitt i samsvar med lov og forskrifter og gir et rettvise bilde av selskapets finansielle stilling per 31. desember 2020, og av dets resultater for regnskapsåret avsluttet per denne datoen i samsvar med regnskapslovens regler og god regnskapsskikk i Norge.

Grunnlag for konklusjonen

Vi har gjennomført revisjonen i samsvar med lov, forskrift og god revisjonsskikk i Norge, herunder de internasjonale revisjonsstandardene (ISA-ene). Våre oppgaver og plikter i henhold til disse standardene er beskrevet i Revisors oppgaver og plikter ved revisjon av årsregnskapet. Vi er uavhengige av selskapet slik det kreves i lov og forskrift, og har overholdt våre øvrige etiske forpliktelser i samsvar med disse kravene. Etter vår oppfatning er innhentet revisjonsbevis tilstrekkelig og hensiktsmessig som grunnlag for vår konklusjon.

Styrets og daglig leders ansvar for årsregnskapet

Styret og daglig leder (ledelsen) er ansvarlig for å utarbeide årsregnskapet i samsvar med lov og forskrifter, herunder for at det gir et rettvise bilde i samsvar med regnskapslovens regler og god regnskapsskikk i Norge. Ledelsen er også ansvarlig for slik intern kontroll som den finner nødvendig for å kunne utarbeide et årsregnskap som ikke inneholder vesentlig feilinformasjon, verken som følge av misligheter eller utilsiktede feil.

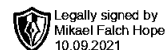
Ved utarbeidelsen av årsregnskapet må ledelsen ta standpunkt til selskapets evne til fortsatt drift og opplyse om forhold av betydning for fortsatt drift. Forutsetningen om fortsatt drift skal legges til grunn for årsregnskapet så lenge det ikke er sannsynlig at virksomheten vil bli avvirket.

Revisors oppgaver og plikter ved revisjonen av årsregnskapet

Vårt mål er å oppnå betryggende sikkerhet for at årsregnskapet som helhet ikke inneholder vesentlig feilinformasjon, verken som følge av misligheter eller utilsiktede feil, og å avgi en revisjonsberetning som inneholder vår konklusjon. Betryggende sikkerhet er en høy grad av sikkerhet, men ingen garanti for at en revisjon utført i samsvar med lov, forskrift og god revisjonsskikk i Norge, herunder ISA-ene, alltid vil avdekke vesentlig feilinformasjon som eksisterer. Feilinformasjon kan oppstå som følge av misligheter eller utilsiktede feil. Feilinformasjon blir vurdert som vesentlig dersom den enkeltvis eller samlet med rimelighet kan forventes å påvirke økonomiske beslutninger som brukerne foretar basert på årsregnskapet.



Hålogaland Revisjon



For videre beskrivelse av revisors oppgaver og plikter vises det til <https://revisorforeningen.no/revisjonsberetninger>.

Uttalelse om øvrige lovmessige krav

Konklusjon om registrering og dokumentasjon

Basert på vår revisjon av årsregnskapet som beskrevet ovenfor, og kontrollhandlinger vi har funnet nødvendig i henhold til internasjonal standard for attestasjonsoppdrag (ISAE) 3000 «Attestasjonsoppdrag som ikke er revisjon eller forenklet revisorkontroll av historisk finansiell informasjon», mener vi at ledelsen har oppfylt sin plikt til å sørge for ordentlig og oversiktlig registrering og dokumentasjon av selskapets regnskapsopplysninger i samsvar med lov og god bokføringsskikk i Norge.

Narvik, 19. august 2021

Hålogaland Revisjon AS

Mikael Falch Hope

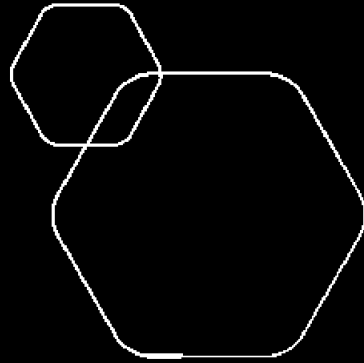
Statsautorisert revisor

elektronisk signert



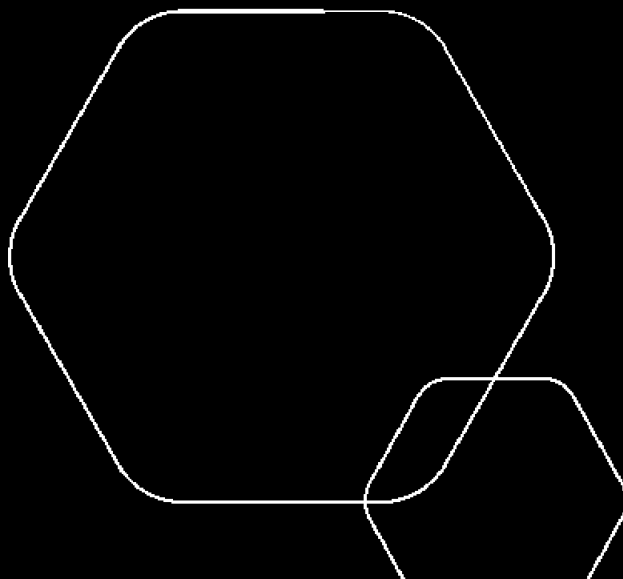
Legally signed by
Pär Magnus Andersson
18.08.2021

Legally signed by
Rune Sørensen
19.08.2021



Årsregnskap 2020

Håndverkscompagniet AS



Org.nr.: 984 706 553



Resultatregnskap			
Håndverkscompagniet AS			
Driftsinntekter og driftskostnader	Note	2020	2019
Salgsinntekt		6 990 884	6 147 267
Annen driftsinntekt		20 473	95 000
Sum driftsinntekter		<u>7 011 358</u>	<u>6 242 267</u>
Varekostnad		3 006 883	2 483 391
Lønnskostnad	3	2 392 847	2 595 811
Avskrivning av driftsmidler og immaterielle eiendeler	6	72 003	76 500
Annen driftskostnad	3	1 122 769	1 173 374
Sum driftskostnader		<u>6 594 502</u>	<u>6 329 077</u>
Driftsresultat		<u>416 855</u>	<u>-86 810</u>
Finansinntekter og finanskostnader			
Annen renteinntekt		480	1 148
Annen rentekostnad		58 958	83 428
Resultat av finansposter		<u>-58 478</u>	<u>-82 280</u>
Ordinært resultat før skattekostnad		358 377	-169 090
Skattekostnad på ordinært resultat	10	81 537	-35 282
Ordinært resultat		<u>276 840</u>	<u>-133 808</u>
Årsresultat (-underskudd)	9	<u>276 840</u>	<u>-133 808</u>
Overføringer			
Avsatt til annen egenkapital		276 840	0
Overført fra annen egenkapital		0	133 808
Sum overføringer		<u>276 840</u>	<u>-133 808</u>



Balanse			
Håndverkscompagniet AS			
Eiendeler	Note	2020	2019
Anleggsmidler			
Immaterielle eiendeler			
Utsatt skattefordel	10	0	33 157
Sum immaterielle eiendeler		<u>0</u>	<u>33 157</u>
Varige driftsmidler			
Tomter, bygninger o.a. fast eiendom	6	2 024 500	2 071 600
Driftsløsøre, inventar o.a. utstyr	6	46 600	53 372
Sum varige driftsmidler	6, 7	<u>2 071 100</u>	<u>2 124 972</u>
Finansielle driftsmidler			
Andre langsiktige fordringer		139 044	205 166
Sum finansielle anleggsmidler		<u>139 044</u>	<u>205 166</u>
Sum anleggsmidler		<u>2 210 144</u>	<u>2 363 295</u>
Omløpsmidler			
Fordringer			
Kundefordringer		85 056	516 275
Andre kortsiktige fordringer		81 205	66 497
Sum fordringer		<u>166 261</u>	<u>582 773</u>
Bankinnskudd, kontanter o.l.	4	2 803 498	2 116 763
Sum omløpsmidler		<u>2 969 759</u>	<u>2 699 535</u>
Sum eiendeler		<u>5 179 903</u>	<u>5 062 830</u>



Balanse			
Håndverkscompagniet AS			
Egenkapital og gjeld	Note	2020	2019
Innskutt egenkapital			
Aksjekapital	2	94 400	94 400
Sum innskutt egenkapital		<u>94 400</u>	<u>94 400</u>
Opptjent egenkapital			
Annen egenkapital		2 657 478	2 380 638
Sum opptjent egenkapital		<u>2 657 478</u>	<u>2 380 638</u>
Sum egenkapital	9	<u>2 751 878</u>	<u>2 475 038</u>
Gjeld			
Avsetning for forpliktelser			
Utsatt skatt	10	48 380	0
Sum avsetning for forpliktelser		<u>48 380</u>	<u>0</u>
Annen langsiktig gjeld			
Gjeld til kredittinstitusjoner		1 413 435	1 560 787
Sum annen langsiktig gjeld		<u>1 413 435</u>	<u>1 560 787</u>
Kortsiktig gjeld			
Leverandørgjeld		324 957	344 223
Skattetrekk og andre trekk		292 943	320 201
Annen kortsiktig gjeld		348 309	362 581
Sum kortsiktig gjeld		<u>966 209</u>	<u>1 027 005</u>
Sum gjeld		<u>2 428 024</u>	<u>2 587 792</u>
Sum egenkapital og gjeld		<u>5 179 903</u>	<u>5 062 830</u>
Pantstillelser	7	1 413 435	1 560 787
NARVIK, 17.08.2021 Styret i Håndverkscompagniet AS			
_____ Magnus Andersson Styreleder/daglig leder		_____ Rune Sørensen Styremedlem	
Håndverkscompagniet AS			Side 4



Noter

Håndverkscompagniet AS

Regnskapsprinsipper

Årsregnskapet er satt opp i samsvar med regnskapsloven og NRS 8 - God regnskapsskikk for små foretak.

Driftsinntekter

Inntektsføring ved salg av varer skjer på leveringstidspunktet. Tjenester inntektsføres etter hvert som de leveres.

Skatt

Skattekostnaden i resultatregnskapet omfatter både periodens betalbare skatt og endring i utsatt skatt. Utsatt skatt er beregnet med 22 % på grunnlag av de midlertidige forskjeller som eksisterer mellom regnskapsmessige og skattemessige verdier, samt ligningsmessig underskudd til fremføring ved utgangen av regnskapsåret. Skatteøkende og skattereduserende midlertidige forskjeller som reverserer eller kan reverseres i samme periode er utlignet og nettoført.

Klassifisering og vurdering av anleggsmidler

Anleggsmidler omfatter eiendeler bestemt til varig eie og bruk. Anleggsmidler er vurdert til anskaffelseskost. Varige driftsmidler balanseføres og avskrives over driftsmidlets økonomiske levetid. Avskrivningsperioden for fast eiendom anskaffet etter 2009 er dekomponert i en del som gjelder råbygget og en del som gjelder faste tekniske installasjoner. Varige driftsmidler nedskrives til gjenvinnbart beløp ved verdifall som forventes ikke å være forbigående. Gjenvinnbart beløp er det høyeste av netto salgsverdi og verdi i bruk. Verdi i bruk er nåverdi av fremtidige kontantstrømmer knyttet til eiendelen. Nedskrivningen reverseres når grunnlaget for nedskrivningen ikke lenger er til stede.

Klassifisering og vurdering av omløpsmidler

Omløpsmidler og kortsiktig gjeld omfatter normalt poster som forfaller til betaling innen ett år etter balansedagen, samt poster som knytter seg til varekretsløpet. Omløpsmidler vurderes til laveste verdi av anskaffelseskost og virkelig verdi.

Fordringer

Kundefordringer og andre fordringer oppføres til pålydende etter fradrag for avsetning til forventet tap. Avsetning til tap gjøres på grunnlag av en individuell vurdering av de enkelte fordringene.

Leieavtaler

Driftsmidler som leies på betingelser som betraktes som operasjonell leasing, har aktivert forskuddsleie som langsiktig fordringer under finansielle anleggsmidler. Forskuddsleien kostnadsføres lineært i takt med leiekontraktens varighet.



Noter

Håndverkscompagniet AS

Note 2 Aksjonærer

Aksjekapitalen i Håndverkscompagniet AS pr. 31.12 består av:

	Antall	Pålydende	Bokført
Ordinære aksjer	472	200,0	94 400
Sum	472		94 400

Eierstruktur

De største aksjonærene i % pr. 31.12 var:

	Ordinære	Eierandel	Stemmeandel
Vema AS	401	85,0	85,0
Rune Sørensen	71	15,0	15,0
Totalt antall aksjer	472	100,0	100,0

Aksjer og opsjoner eiet av medlemmer i styret og daglig leder:

Navn	Verv	Ordinære
Rune Sørensen	Styremedlem	71
Totalt antall aksjer		71



Noter

Håndverkscompagniet AS

Note 3 Lønnskostnader og ytelser, godtgjørelser til daglig leder, styret og revisor

Lønnskostnader	2020	2019
Lønninger	2 086 434	2 332 390
Arbeidsgiveravgift	97 352	122 518
Pensjonskostnader	68 478	82 135
Andre ytelser	140 583	58 769
Sum	2 392 847	2 595 811

Selskapet har i 2020 sysselsatt 5 årsverk.

Pensjonsforpliktelser

Selskapet er pliktig til å ha tjenstepensjonsordning etter lov om obligatorisk tjenstepensjon. Selskapets pensjonsordninger tilfredsstiller kravene i denne lov. Kostnadsført premie i 2020 utgjør kr 68 478,-.

Ytelser til ledende personer	Daglig leder	Styremedlem
Lønn	336 000	538 149
Pensjonskostnader	6 036	14 052
Annen godtgjørelse	22 392	13 879
Sum	364 428	566 080

Avtaler

Det foreligger ingen avtale om bonusordninger eller særskilt vederlag til daglig leder eller styreleder ved oppgjør eller endring av ansettelsesforhold eller verv.

Revisor

Revisjon utføres av Hålogaland Revisjon AS i Narvik. Honorar til revisor utgjør kr. 44 000,- herav kr 12 000,- for annen bistand. Samtlige beløp er eksklusive merverdiavgift.

Note 4 Bankinnskudd

Innestående midler på skattetrekkkonto (bundne midler) er på kr. 95 108.

Note 5 Leasingavtaler

Pr. 31.12.2020 har selskapet 4 leasingavtaler i forbindelse med anskaffelse av anleggsmidler. Leasingavtalene er behandlet som operasjonell leasing og leiebeløpene er ført som driftskostnader. Betalt forskuddsleie ved inngåelse av avtalene er behandlet som forskuddsbetalt kostnad og fordeles lineært over leasingperioden. Avtalene har forskjellig løpetid, der de siste utløper i november 2023. Gjenstående leasing forpliktelser ved årsskiftet er estimert til ca. kr 384 000,- eks. merverdiavgift.

**Noter**

Håndverkscompagniet AS

Note 6 Anleggsmidler

	Bygninger og tomter	Driftsløsøre, inventar ol.	Sum
Anskaffelseskost pr. 01.01.20	2 358 560	422 577	2 781 137
+ Tilgang kjøpte driftsmidler		18 131	18 131
= Anskaffelseskost 31.12.20	2 358 560	440 708	2 799 268
Akkumulerte avskrivninger 31.12.20	334 060	394 106	728 166
= Bokført verdi 31.12.20	2 024 500	46 602	2 071 102
Årets ordinære avskrivninger	47 100	24 901	72 001
Økonomisk levetid	50 år	3-7 år	

Note 7 Pantstillelser og garantier

	31.12.2020	31.12.2019
Pantsikret gjeld, pantstillelser		
Langsiktig gjeld til kredittinstitusjoner	-1 413 435	-1 560 787
Sum	-1 413 435	-1 560 787
Andel av gjeld som forfaller etter 5 år	454 015	785 358
Regnskapsført verdi av pantsikrede eiendeler		
Driftsmidler	2 071 100	2 124 972
Kundefordringer	85 056	516 275
Sum	2 156 156	2 641 247

Garantier

Selskapet har ingen garantier gjennom bank pr. 31.12.2020.

Note 8 Transaksjoner med nærstående

Balanseført langsiktig fordring på morselskap utgjør kr 0,-.

Det er ikke avtalt tidspunkt for innfrielse. Beløpet inngår i posten andre langsiktige fordringer.



Noter

Håndverkscompagniet AS

Note 9 Egenkapital

	Aksjekapital	Annen egenkapital	Sum egenkapital
Pr 01.01.2020	94 400	2 380 638	2 475 038
Årets resultat		276 840	276 840
Pr 31.12.2020	94 400	2 657 478	2 751 878

Note 10 Skatt

Årets skattekostnad	2020	2019
Resultatført skatt på ordinært resultat:		
Betalbar skatt	0	0
Endring i utsatt skatt	81 537	-35 282
Skattekostnad ordinært resultat	81 537	-35 282

Skattepliktig inntekt:		
Ordinært resultat før skatt	358 377	-169 090
Permanente forskjeller	12 247	8 714
Endring i midlertidige forskjeller	146 730	116 598
Anvendelse av fremførbart underskudd	-517 354	0
Skattepliktig inntekt	0	-43 778

Betalbar skatt i balansen:		
Betalbar skatt på årets resultat	0	0
Sum betalbar skatt i balansen	0	0

Skatteeffekten av midlertidige forskjeller og underskudd til fremføring som har gitt opphav til utsatt skatt og utsatte skattefordeler, spesifisert på typer av midlertidige forskjeller

	2020	2019	Endring
Varige driftsmidler	73 668	111 054	37 386
Fordringer	-13 200	-13 200	0
Gevinst – og tapskonto	437 371	546 715	109 344
Avsetninger mv	-50 000	-50 000	0
Sum	447 839	594 569	146 730

Akkumulert fremførbart underskudd	-227 929	-745 284	-517 354
Grunnlag for utsatt skatt / skattefordel	219 910	-150 714	-370 625

Utsatt skatt / skattefordel (22 %)	48 380	-33 157	-81 537
---	---------------	----------------	----------------