



ÅRSREGNSKAPET FOR REGNSKAPSÅRET 2021 - GENERELL INFORMASJON

Enheten

Organisasjonsnummer: 885 392 342
Organisasjonsform: Aksjeselskap
Foretaksnavn: CESAR INVEST AS
Forretningsadresse: c/o Shape Management AS
Øvre Kråkenes 17
5152 BØNES

Regnskapsår

Årsregnskapets periode: 01.01.2021 - 31.12.2021

Konsern

Morselskap i konsern: Nei

Regnskapsregler

Regler for små foretak benyttet: Ja
Benyttet ved utarbeidelsen av årsregnskapet til selskapet: Regnskapslovens alminnelige regler

Årsregnskapet fastsatt av kompetent organ

Bekreftet av representant for selskapet: Christoffer Ringdal
Dato for fastsettelse av årsregnskapet: 16.06.2022

Grunnlag for avgivelse

År 2021: Årsregnskapet er elektronisk innlevert
År 2020: Tall er hentet fra elektronisk innlevert årsregnskap fra 2021

Det er ikke krav til at årsregnskapet m.v. som sendes til Regnskapsregisteret er undertegnet. Kontrollen på at dette er utført ligger hos revisor/enhetens øverste organ. Sikkerheten ivaretas ved at innsender har rolle/rettighet for innsending av årsregnskapet via Altinn, og ved at det bekreftes at årsregnskapet er fastsatt av kompetent organ.

Brønnøysundregistrene, 06.06.2023



Resultatregnskap

| Beløp i: NOK | Note | 2021 | 2020 |
|--|------|----------------|----------------|
| RESULTATREGNSKAP | | | |
| Kostnader | | | |
| Annen driftskostnad | 2 | 54 693 | 46 158 |
| Sum kostnader | | 54 693 | 46 158 |
| Driftsresultat | | -54 693 | -46 158 |
| Finansinntekter og finanskostnader | | | |
| Annen finansinntekt | | 46 | 181 |
| Sum finansinntekter | | 46 | 181 |
| Netto finans | | 46 | 181 |
| Ordinært resultat før skattekostnad | | -54 647 | -45 978 |
| Ordinært resultat etter skattekostnad | | -54 647 | -45 978 |
| Årsresultat | | -54 647 | -45 978 |
| Overføringer og disponeringer | | | |
| Ordinært utbytte | 6 | | 1 667 650 |
| Overføringer annen egenkapital | 6 | -54 647 | -1 713 628 |
| Sum overføringer og disponeringer | | -54 647 | -45 978 |



Balanse

| Beløp i: NOK | Note | 2021 | 2020 |
|--|------|------------------|------------------|
| BALANSE - EIENDELER | | | |
| Anleggsmidler | | | |
| Immaterielle eiendeler | | | |
| Finansielle anleggsmidler | | | |
| Investeringer i tilknyttet selskap | 3 | 6 119 771 | 6 119 771 |
| Investeringer i aksjer og andeler | 3 | 561 022 | 561 022 |
| Andre fordringer | 5 | | 398 345 |
| Sum finansielle anleggsmidler | | 6 680 793 | 7 079 138 |
| Sum anleggsmidler | | 6 680 793 | 7 079 138 |
| Omløpsmidler | | | |
| Varer | | | |
| Fordringer | | | |
| Andre fordringer | 5 | 306 316 | 1 953 280 |
| Sum fordringer | | 306 316 | 1 953 280 |
| Bankinnskudd, kontanter og lignende | | | |
| Sum bankinnskudd, kontanter og lignende | | 90 649 | 9 840 |
| Sum omløpsmidler | | 396 965 | 1 963 120 |
| SUM EIENDELER | | 7 077 757 | 9 042 257 |
| BALANSE - EGENKAPITAL OG GJELD | | | |
| Egenkapital | | | |
| Innskutt egenkapital | | | |
| Aksjekapital | 6, 7 | 166 765 | 166 765 |
| Sum innskutt egenkapital | | 166 765 | 166 765 |
| Opptjent egenkapital | | | |
| Annen egenkapital | 6 | 6 744 227 | 6 798 874 |



Balanse

| Beløp i: NOK | Note | 2021 | 2020 |
|-----------------------------------|-------------|------------------|------------------|
| Sum opptjent egenkapital | | 6 744 227 | 6 798 874 |
| Sum egenkapital | | 6 910 992 | 6 965 639 |
| Gjeld | | | |
| Langsiktig gjeld | | | |
| Annen langsiktig gjeld | | | |
| Øvrig langsiktig gjeld | 5 | | 399 999 |
| Sum annen langsiktig gjeld | | | 399 999 |
| Sum langsiktig gjeld | | 0 | 399 999 |
| Kortsiktig gjeld | | | |
| Leverandørgjeld | | | 8 969 |
| Annen kortsiktig gjeld | 5 | 166 765 | 1 667 650 |
| Sum kortsiktig gjeld | | 166 765 | 1 676 619 |
| Sum gjeld | | 166 765 | 2 076 618 |
| SUM EGENKAPITAL OG GJELD | | 7 077 757 | 9 042 257 |



Brønnøysundregistrene

ÅRSREGNSKAP FOR REGNSKAPSÅRET 2021 - GENERELL INFORMASJON

Journalnummer: 2022 667264

Enheten

Organisasjonsnummer: 885 392 342
Organisasjonsform: Aksjeselskap
Foretaksnavn: CESAR INVEST AS
Forretningsadresse: c/o Shape Management AS
Øvre Kråkenes 17
5152 BØNES

Regnskapsår

Årsregnskapets periode: 01.01.2021 - 31.12.2021

Konsern

Morselskap i konsern: Nei

Regnskapsregler

Regler for små foretak benyttet: Ja
Benyttet ved utarbeidelsen av
årsregnskapet til selskapet: Regnskapslovens alminnelige regler

Årsregnskapet fastsatt av kompetent organ

Bekreftet av representant for selskapet: Christoffer Ringdal
Dato for fastsettelse av årsregnskapet: 16.06.2022

Grunnlag for avgivelse

År 2021: Årsregnskap er elektronisk innlevert.
År 2020: Tall er hentet fra elektronisk innlevert årsregnskap fra 2021.

Det er ikke krav til at årsregnskapet m.v. som sendes til Regnskapsregisteret er undertegnet. Kontrollen på at dette er utført ligger hos revisor/enhetens øverste organ. Sikkerheten ivaretas ved at innsender har rolle/rettighet for innsending av årsregnskapet via Altinn, og ved at det bekreftes at årsregnskapet er fastsatt av kompetent organ.

Brønnøysundregistrene, 19.07.2022



Organisasjonsnr: 885 392 342
CESAR INVEST AS

RESULTATREGNSKAP

| Beløp i: NOK | Note | 2021 | 2020 |
|--|-------------|----------------|----------------|
| RESULTATREGNSKAP | | | |
| Kostnader | | | |
| Annen driftskostnad | 2 | 54 693 | 46 158 |
| Sum kostnader | | 54 693 | 46 158 |
| Driftsresultat | | -54 693 | -46 158 |
| Finansinntekter og finanskostnader | | | |
| Annen finansinntekt | | 46 | 181 |
| Sum finansinntekter | | 46 | 181 |
| Netto finans | | 46 | 181 |
| Ordinært resultat før skattekostnad | | -54 647 | -45 978 |
| Ordinært resultat etter skattekostnad | | -54 647 | -45 978 |
| Årsresultat | | -54 647 | -45 978 |
| Overføringer og disponeringer | | | |
| Ordinært utbytte | 6 | | 1 667 650 |
| Overføringer annen egenkapital | 6 | -54 647 | -1 713 628 |
| Sum overføringer og disponeringer | | -54 647 | -45 978 |



Organisasjonsnr: 885 392 342
CESAR INVEST AS

BALANSE

Beløp i: NOK **Note** **2021** **2020**

BALANSE - EIENDELER

Anleggsmidler

Immaterielle eiendeler

Finansielle anleggsmidler

| | | | |
|--------------------------------------|---|------------------|------------------|
| Investeringer i tilknyttet selskap | 3 | 6 119 771 | 6 119 771 |
| Investeringer i aksjer og andeler | 3 | 561 022 | 561 022 |
| Andre fordringer | 5 | | 398 345 |
| Sum finansielle anleggsmidler | | 6 680 793 | 7 079 138 |
| Sum anleggsmidler | | 6 680 793 | 7 079 138 |

Omløpsmidler

Varer

Fordringer

| | | | |
|-----------------------|---|----------------|------------------|
| Andre fordringer | 5 | 306 316 | 1 953 280 |
| Sum fordringer | | 306 316 | 1 953 280 |

Bankinnskudd, kontanter og lignende

| | | | |
|--|--|---------------|--------------|
| Sum bankinnskudd, kontanter og lignende | | 90 649 | 9 840 |
|--|--|---------------|--------------|

| | | | |
|-------------------------|--|----------------|------------------|
| Sum omløpsmidler | | 396 965 | 1 963 120 |
|-------------------------|--|----------------|------------------|

| | | | |
|----------------------|--|------------------|------------------|
| SUM EIENDELER | | 7 077 757 | 9 042 257 |
|----------------------|--|------------------|------------------|

BALANSE - EGENKAPITAL OG GJELD

Egenkapital

Innskutt egenkapital

| | | | |
|---------------------------------|------|----------------|----------------|
| Aksjekapital | 6, 7 | 166 765 | 166 765 |
| Sum innskutt egenkapital | | 166 765 | 166 765 |

Opptjent egenkapital

| | | | |
|---------------------------------|---|------------------|------------------|
| Annen egenkapital | 6 | 6 744 227 | 6 798 874 |
| Sum opptjent egenkapital | | 6 744 227 | 6 798 874 |

| | | | |
|------------------------|--|------------------|------------------|
| Sum egenkapital | | 6 910 992 | 6 965 639 |
|------------------------|--|------------------|------------------|

Gjeld

Langsiktig gjeld

Annen langsiktig gjeld



| | | | |
|-----------------------------------|---|------------------|------------------|
| Øvrig langsiktig gjeld | 5 | | 399 999 |
| Sum annen langsiktig gjeld | | | 399 999 |
| Sum langsiktig gjeld | | 0 | 399 999 |
| Kortsiktig gjeld | | | |
| Leverandørgjeld | | | 8 969 |
| Annen kortsiktig gjeld | 5 | 166 765 | 1 667 650 |
| Sum kortsiktig gjeld | | 166 765 | 1 676 619 |
| Sum gjeld | | 166 765 | 2 076 618 |
| SUM EGENKAPITAL OG GJELD | | 7 077 757 | 9 042 257 |



Organisasjonsnr: 885 392 342
CESAR INVEST AS

NOTEOPPLYSNINGER - SELSKAP - alle poster oppgitt i hele tall

Note
7

Antall aksjer og aksjeeiere

| <u>Aksjeklasse</u> | <u>Ant. aksjer</u> | <u>Pålydende</u> | <u>Bokført verdi</u> |
|--------------------|--------------------|------------------|----------------------|
| Ordinære aksjer | 166765.00 | 1.00 | 166765.00 |

| <u>Aksjeeiere - fritekst</u> | <u>Antall</u> | <u>Eierandel</u> | <u>Aksjeklasse</u> |
|------------------------------|---------------|------------------|--------------------|
| Eiken Invest AS | 48807.00 | 29.27% | A-aksjer |
| Dividende AS | 61525.00 | 36.89% | A-aksjer |
| Atle Sundal Holding AS | 8820.00 | 5.29% | A-aksjer |
| Dunder AS | 4903.00 | 2.94% | A-aksjer |
| Bullit AS | 37807.00 | 22.67% | A-aksjer |
| Solati AS | 4903.00 | 2.94% | A-aksjer |

| <u>Sum</u> | <u>Sum antall</u> | <u>Sum eierandel</u> |
|------------|-------------------|----------------------|
| | 166765.00 | 100.00% |

1] Styremedlem, Tom W. Horne m/ nærstående, har indirekte eierinteresser i Dividende AS. 2] Styremedlem, Terje Moe, har indirekte eierinteresser i Eiken Invest AS. 3] Styreleder, Rune Helljesen, har direkte eierinteresser i Bullit AS. 4] Styremedlem, Atle Sundal, har indirekte eierinteresser i Atle Sundal Holding AS.

Note
2

Lønn og ytelser

Selskapet har ingen ansatte og har således ikke krav om obligatorisk pensjonsordning. Det er ikke kostnadsført honorar til styret for 2021.

Note

Ytelser til ledende personer
Er det gitt ytelser til ledende person: Nei

Ytelser til daglig leder

| <u>Ytelser</u> | <u>Lønn</u> | <u>Pensj.forpl.</u> | <u>Andre godtgj.</u> |
|----------------|-------------|---------------------|----------------------|
|----------------|-------------|---------------------|----------------------|

Note



Ytelser til revisjon

| <u>Revisjon</u> | <u>Årets</u> | <u>Fjorårets</u> |
|-------------------------------------|--------------|------------------|
| | 27572.00 | 24920.00 |
| <u>Sum godtgjørelse til revisor</u> | <u>Årets</u> | <u>Fjorårets</u> |
| | 27572.00 | 24920.00 |

Note

Antall årsverk i regnskapsåret

Virksomheten har hatt følgende antall årsverk:
0.00

Note

Lån og sikkerhetsstillelse til ledende personer og aksjeeiere

Er det gitt lån eller sikkerhetsstillelse til ledende personer: Nei

Note

3

Konsern, tilknyttet selskap og datterselskap

Tilknyttet selskap/datterselskap

| <u>Navn og adresse</u> | <u>Eierandel</u> | <u>Stemmeandel</u> | <u>Egenkapital</u> | <u>Resultat</u> |
|------------------------|------------------|--------------------|--------------------|-----------------|
| Saturn AS | 39.00% | 39.00% | 16890304.00 | -210223.00 |
| Neptun Invest AS* | 5.48% | 5.48% | 27100377.00 | -19129.00 |

*Samlet eierandel i Neptun Invest AS direkte og indirekte via Saturn AS utgjør 25,6 %.
Virksomheten inngår i konsolideringen til morselskapets konsernregnsk.: Nei

Datterselskap er utelatt fra konsolideringen: Nei

Omløpsmidler Startdato Sluttdato Endring

Skattemessig fremf. undersk. Startdato Sluttdato Endring

Kortsiktig gjeld Startdato Sluttdato Endring



Cesar Invest AS

Noter til regnskapet for 2021

Note 1 - Regnskapsprinsipper

Årsregnskapet er satt opp i samsvar med regnskapslovens bestemmelser og god regnskapsskikk for små foretak.

Tilknyttet selskap/investering i aksjer

Tilknyttet selskap og investeringer i aksjer vurderes etter kostmetoden i selskapsregnskapet. Investeringen er vurdert til anskaffelseskost. Mottatt utbytte fra selskapene inntektsføres som finansinntekt i året hvor utbyttet er avsatt i avgivende selskap dersom det er opptjent i eierperioden

Klassifisering og vurdering av balanseposter

Omløpsmidler og kortsiktig gjeld omfatter poster som forfaller til betaling innen ett år etter anskaffelsestidspunktet, samt poster som knytter seg til varekretsløpet. Øvrige poster er klassifisert som anleggsmiddel/langsiktig gjeld.

Omløpsmidler vurderes til laveste av anskaffelseskost og virkelig verdi. Kortsiktig gjeld balanseføres til nominelt beløp på opptakstidspunktet.

Anleggsmidler vurderes til anskaffelseskost, men nedskrives til virkelig verdi ved verdifall som ikke forventes å være forbigående. Langsiktig gjeld balanseføres til nominelt beløp på etableringstidspunktet.

Fordringer

Andre fordringer er oppført i balansen til pålydende etter fradrag for avsetning til forventet tap. Avsetning til tap gjøres på grunnlag av individuelle vurderinger av de enkelte fordringene.

Skatter

Skattekostnaden i resultatregnskapet omfatter både periodens betalbare skatt og endring i utsatt skatt. Utsatt skatt er beregnet med 22 % på grunnlag av de midlertidige forskjeller som eksisterer mellom regnskapsmessige og skattemessige verdier, samt skattemessig underskudd til fremføring ved utgangen av regnskapsåret. Skatteøkende og skattereduserende midlertidige forskjeller som reverserer eller kan reversere i samme periode er utlignet. Netto utsatt skattefordel balanseføres ikke i henhold til GRS.

Note 2 - Lønnskostnader, antall ansatte, lån til ansatte og godtgjørelse til revisor

Selskapet har ingen ansatte og har således ikke krav om obligatorisk pensjonsordning.

Det er ikke kostnadsført honorar til styret for 2021.

| | | |
|---|-------------|-------------|
| <i>Godtgjørelse til revisor er fordelt på følgende:</i> | 2021 | 2020 |
| Revisjon | 27 572 | 24 920 |
| Merverdiavgift er inkludert i revisjonshonoraret. | | |



Cesar Invest AS

Noter til regnskapet for 2021

Note 3 - Tilknyttet selskap, andre aksjer

| Selskap | Kontor | Eier- andel | Stemme- andel | Resultat 2021 | Egenkapital pr. 31.12 | Bokført verdi pr. 31.12 |
|-------------------|--------|----------------|------------------|------------------|--------------------------|----------------------------|
| Saturn AS | Bergen | 39 % | 39 % | -210 223 | 16 890 304 | 6 119 771 |
| Neptun Invest AS* | Bergen | 5 % | 5 % | -19 129 | 27 100 377 | 561 022 |
| Sum | | | | -229 352 | 43 990 681 | 6 680 793 |

*Samlet eierandel i Neptun Invest AS direkte og indirekte via Saturn AS utgjør 25,6 %.

Note 4 - Skatt

| Beregning av årets skattegrunnlag: | 2021 | 2020 |
|-------------------------------------|----------------|----------------|
| Ordinært resultat før skattekostnad | -54 647 | -45 978 |
| Årets skattegrunnlag | <u>-54 647</u> | <u>-45 978</u> |

| Oversikt over midlertidige forskjeller | 2021 | 2020 |
|---|-------------------|-------------------|
| Akkumulert fremførbart underskudd | -2 117 603 | -2 062 956 |
| Netto midlertidige forskjeller pr 31.12 | <u>-2 117 603</u> | <u>-2 062 956</u> |

| | | |
|--|----------|----------|
| Utsatt skattefordel/Utsatt skatt (22%) | -465 873 | -453 850 |
| Utsatt skattefordel balanseføres ikke i henhold til GRS. | | |

Note 5 - Fordringer og gjeld

| | 2021 | 2020 |
|--------------------------------|---------------|----------------|
| Ansvarlig Lån Neptun Invest AS | 97 036 | 398 345 |
| Sum | <u>97 036</u> | <u>398 345</u> |

| Gjeld til Aksjonærer | 2021 | 2020 |
|----------------------|----------------|----------------|
| Dividende AS | 61 525 | 147 572 |
| Eiken Invest AS | 48 807 | 117 067 |
| Bullit AS | 37 807 | 90 683 |
| A.Sundal Holding AS | 8 820 | 21 155 |
| Dunder AS | 4 903 | 11 761 |
| Solati AS | 4 903 | 11 761 |
| Sum | <u>166 765</u> | <u>399 999</u> |

Alle fordringer og gjeld er oppgjort og betalt i februar 2022.

Note 6 - Egenkapital

| | Aksjekapital | Annen egenkapital | Sum |
|------------------------|----------------|----------------------|------------------|
| Egenkapital 01.01.2021 | 166 765 | 6 798 874 | 6 965 639 |
| Årsresultat | 0 | -54 647 | -54 647 |
| Egenkapital 31.12.2021 | <u>166 765</u> | <u>6 744 227</u> | <u>6 910 992</u> |



Cesar Invest AS

Noter til regnskapet for 2021

Note 7 - Aksjekapital og aksjonærinformasjon

| | Antall | Pålydende | Balansført |
|-----------------|---------|-----------|------------|
| Ordinære aksjer | 166 765 | 1 | 166 765 |

De største aksjonærene i Cesar Invest AS pr. 31.12 var:

| | A-aksjer | Eierandel | Stemmeandel |
|------------------------|----------|-----------|-------------|
| Eiken Invest AS | 48 807 | 29,27 % | 29,27 % |
| Dividende AS | 61 525 | 36,89 % | 36,89 % |
| Atle Sundal Holding AS | 8 820 | 5,29 % | 5,29 % |
| Dunder AS | 4 903 | 2,94 % | 2,94 % |
| Bullit AS | 37 807 | 22,67 % | 22,67 % |
| Solati AS | 4 903 | 2,94 % | 2,94 % |
| Totalt antall aksjer | 166 765 | 100,00 % | 100,00 % |

1] Styremedlem, Tom W. Horne m/ nærstående, har indirekte eierinteresser i Dividende AS.

2] Styremedlem, Terje Moe, har indirekte eierinteresser i Eiken Invest AS.

3] Styreleder, Rune Helljesen, har direkte eierinteresser i Bullit AS.

4] Styremedlem, Atle Sundal, har indirekte eierinteresser i Atle Sundal Holding AS.

Note 8 - Fortsatt drift

I samsvar med Regnskapsloven § 3-3 bekreftes det at forutsetningene for fortsatt drift er tilstede og lagt til grunn ved utarbeidelsen av regnskapet.

Som følge av Coronaviruset (COVID—19) ble det i en rekke land satt i gang kraftige tiltak for å redusere spredningen av viruset. De økonomiske konsekvensene av virusutbruddet har foreløpig ikke hatt vesentlig innvirkning på selskapet og det er derfor ikke iverksatt spesielle tiltak knyttet til dette forholdet.



Cesar Invest AS

Årsrapport for 2021

Årsregnskap
- Resultatregnskap
- Balanse
- Noter

Revisjonsberetning



Cesar Invest AS

Resultatregnskap

| | Note | 2021 | 2020 |
|---|------|----------------|-------------------|
| Driftskostnader | | | |
| Annen driftskostnad | 2 | <u>54 693</u> | <u>46 158</u> |
| Driftsresultat | | <u>-54 693</u> | <u>-46 158</u> |
| Finansinntekter og finanskostnader | | | |
| Annen finansinntekt | | <u>46</u> | <u>181</u> |
| Ordinært resultat før skattekostnad | | <u>-54 647</u> | <u>-45 978</u> |
| Årsresultat | | <u>-54 647</u> | <u>-45 978</u> |
| Overføringer og disponeringer | | | |
| Ordinært utbytte | 6 | 0 | 1 667 650 |
| Overføringer annen egenkapital | 6 | <u>-54 647</u> | <u>-1 713 628</u> |
| Sum disponert | | <u>-54 647</u> | <u>-45 978</u> |




Cesar Invest AS

Balanse pr. 31. desember


| | Note | 2021 | 2020 |
|-------------------------------------|------|------------------|------------------|
| Anleggsmidler | | | |
| <i>Finansielle anleggsmidler</i> | | | |
| Investeringer i tilknyttet selskap | 3 | 6 119 771 | 6 119 771 |
| Investeringer i aksjer og andeler | 3 | 561 022 | 561 022 |
| Andre fordringer | 5 | 0 | 398 345 |
| Sum finansielle anleggsmidler | | <u>6 680 793</u> | <u>7 079 138</u> |
| Sum anleggsmidler | | <u>6 680 793</u> | <u>7 079 138</u> |
| Omløpsmidler | | | |
| <i>Fordringer</i> | | | |
| Andre fordringer | 5 | <u>306 316</u> | <u>1 953 280</u> |
| Sum fordringer | | <u>306 316</u> | <u>1 953 280</u> |
| Bankinnskudd, kontanter og lignende | | <u>90 649</u> | <u>9 840</u> |
| Sum omløpsmidler | | <u>396 965</u> | <u>1 963 120</u> |
| Sum eiendeler | | <u>7 077 757</u> | <u>9 042 257</u> |

**Cesar Invest AS****Balanse pr. 31. desember**


| | Note | 2021 | 2020 |
|-------------------------------|------|-----------|-----------|
| Egenkapital | | | |
| <i>Innskutt egenkapital</i> | | | |
| Aksjekapital | 6, 7 | 166 765 | 166 765 |
| Sum innskutt egenkapital | | 166 765 | 166 765 |
| <i>Opptjent egenkapital</i> | | | |
| Annen egenkapital | 6 | 6 744 227 | 6 798 874 |
| Sum opptjent egenkapital | | 6 744 227 | 6 798 874 |
| Sum egenkapital | | 6 910 992 | 6 965 639 |
| Gjeld | | | |
| <i>Annen langsiktig gjeld</i> | | | |
| Øvrig langsiktig gjeld | 5 | 0 | 399 999 |
| Sum annen langsiktig gjeld | | 0 | 399 999 |
| <i>Kortsiktig gjeld</i> | | | |
| Leverandørgjeld | | 0 | 8 969 |
| Annen kortsiktig gjeld | 5 | 166 765 | 1 667 650 |
| Sum kortsiktig gjeld | | 166 765 | 1 676 619 |
| Sum gjeld | | 166 765 | 2 076 618 |
| Sum egenkapital og gjeld | | 7 077 757 | 9 042 257 |

31. desember 2021
Bergen, 9. juni 2022


Tom Walberg Horne
styremedlem



Atle Sundal
styremedlem



Terje Moe
styremedlem



Rune Helljesen
styreleder



Cesar Invest AS

Noter til regnskapet for 2021

Note 1 - Regnskapsprinsipper

Årsregnskapet er satt opp i samsvar med regnskapslovens bestemmelser og god regnskapsskikk for små foretak.

Tilknyttet selskap/investering i aksjer

Tilknyttet selskap og investeringer i aksjer vurderes etter kostmetoden i selskapsregnskapet. Investeringen er vurdert til anskaffelseskost. Mottatt utbytte fra selskapene inntektsføres som finansinntekt i året hvor utbyttet er avsatt i avgivende selskap dersom det er opptjent i eierperioden

Klassifisering og vurdering av balanseposter

Omløpsmidler og kortsiktig gjeld omfatter poster som forfaller til betaling innen ett år etter anskaffelsestidspunktet, samt poster som knytter seg til varekretsløpet. Øvrige poster er klassifisert som anleggsmiddel/langsiktig gjeld.

Omløpsmidler vurderes til laveste av anskaffelseskost og virkelig verdi. Kortsiktig gjeld balanseføres til nominelt beløp på opptakstidspunktet.

Anleggsmidler vurderes til anskaffelseskost, men nedskrives til virkelig verdi ved verdifall som ikke forventes å være forbigående. Langsiktig gjeld balanseføres til nominelt beløp på etableringstidspunktet.

Fordringer

Andre fordringer er oppført i balansen til pålydende etter fradrag for avsetning til forventet tap. Avsetning til tap gjøres på grunnlag av individuelle vurderinger av de enkelte fordringene.

Skatter

Skattekostnaden i resultatregnskapet omfatter både periodens betalbare skatt og endring i utsatt skatt. Utsatt skatt er beregnet med 22 % på grunnlag av de midlertidige forskjeller som eksisterer mellom regnskapsmessige og skattemessige verdier, samt skattemessig underskudd til fremføring ved utgangen av regnskapsåret. Skatteøkende og skattereduserende midlertidige forskjeller som reverserer eller kan reversere i samme periode er utlignet. Netto utsatt skattefordel balanseføres ikke i henhold til GRS.

Note 2 - Lønnskostnader, antall ansatte, lån til ansatte og godtgjørelse til revisor

Selskapet har ingen ansatte og har således ikke krav om obligatorisk pensjonsordning.

Det er ikke kostnadsført honorar til styret for 2021.

Godtgjørelse til revisor er fordelt på følgende:

| | 2021 | 2020 |
|----------|--------|--------|
| Revisjon | 27 572 | 24 920 |

Merverdiavgift er inkludert i revisjonshonoraret.

**Cesar Invest AS****Noter til regnskapet for 2021****Note 3 - Tilknyttet selskap, andre aksjer**

| Selskap | Kontor | Eierandel | Stemmeandel | Resultat 2021 | Egenkapital pr. 31.12 | Bokført verdi pr. 31.12 |
|-------------------|--------|-----------|-------------|---------------|-----------------------|-------------------------|
| Saturn AS | Bergen | 39 % | 39 % | -210 223 | 16 890 304 | 6 119 771 |
| Neptun Invest AS* | Bergen | 5 % | 5 % | -19 129 | 27 100 377 | 561 022 |
| Sum | | | | -229 352 | 43 990 681 | 6 680 793 |

*Samlet eierandel i Neptun Invest AS direkte og indirekte via Saturn AS utgjør 25,6 %.

Note 4 - Skatt

| Beregning av årets skattegrunnlag: | 2021 | 2020 |
|-------------------------------------|---------|---------|
| Ordinært resultat før skattekostnad | -54 647 | -45 978 |
| Årets skattegrunnlag | -54 647 | -45 978 |

| Oversikt over midlertidige forskjeller | 2021 | 2020 |
|---|------------|------------|
| Akkumulert fremførbart underskudd | -2 117 603 | -2 062 956 |
| Netto midlertidige forskjeller pr 31.12 | -2 117 603 | -2 062 956 |

| | | |
|--|----------|----------|
| Utsatt skattefordel/Utsatt skatt (22%) | -465 873 | -453 850 |
| Utsatt skattefordel balanseføres ikke i henhold til GRS. | | |

Note 5 - Fordringer og gjeld

| | 2021 | 2020 |
|--------------------------------|--------|---------|
| Ansvarlig Lån Neptun Invest AS | 97 036 | 398 345 |
| Sum | 97 036 | 398 345 |

| Gjeld til Aksjonærer | 2021 | 2020 |
|----------------------|---------|---------|
| Dividende AS | 61 525 | 147 572 |
| Eiken Invest AS | 48 807 | 117 067 |
| Bullit AS | 37 807 | 90 683 |
| A.Sundal Holding AS | 8 820 | 21 155 |
| Dunder AS | 4 903 | 11 761 |
| Solati AS | 4 903 | 11 761 |
| Sum | 166 765 | 399 999 |

Alle fordringer og gjeld er oppgjort og betalt i februar 2022.

Note 6 - Egenkapital

| | Aksjekapital | Annen egenkapital | Sum |
|------------------------|--------------|-------------------|-----------|
| Egenkapital 01.01.2021 | 166 765 | 6 798 874 | 6 965 639 |
| Årsresultat | 0 | -54 647 | -54 647 |
| Egenkapital 31.12.2021 | 166 765 | 6 744 227 | 6 910 992 |



Cesar Invest AS

Noter til regnskapet for 2021

Note 7 - Aksjekapital og aksjonærinformasjon

| | Antall | Pålydende | Balanseført |
|-----------------|---------|-----------|-------------|
| Ordinære aksjer | 166 765 | 1 | 166 765 |

De største aksjonærene i Cesar Invest AS pr. 31.12 var:

| | A-aksjer | Eier- andel | Stemme- andel |
|-----------------------------|----------------|-----------------|------------------|
| Eiken Invest AS | 48 807 | 29,27 % | 29,27 % |
| Dividende AS | 61 525 | 36,89 % | 36,89 % |
| Atle Sundal Holding AS | 8 820 | 5,29 % | 5,29 % |
| Dunder AS | 4 903 | 2,94 % | 2,94 % |
| Bullit AS | 37 807 | 22,67 % | 22,67 % |
| Solati AS | 4 903 | 2,94 % | 2,94 % |
| Totalt antall aksjer | 166 765 | 100,00 % | 100,00 % |

- 1) Styremedlem, Tom W. Horne m/ nærstående, har indirekte eierinteresser i Dividende AS.
- 2) Styremedlem, Terje Moe, har indirekte eierinteresser i Eiken Invest AS.
- 3) Styreleder, Rune Helljesen, har direkte eierinteresser i Bullit AS.
- 4) Styremedlem, Atle Sundal, har indirekte eierinteresser i Atle Sundal Holding AS.

Note 8 - Fortsatt drift

I samsvar med Regnskapsloven § 3-3 bekreftes det at forutsetningene for fortsatt drift er tilstede og lagt til grunn ved utarbeidelsen av regnskapet.

Som følge av Coronaviruset (COVID—19) ble det i en rekke land satt i gang kraftige tiltak for å redusere spredningen av viruset. De økonomiske konsekvensene av virusutbruddet har foreløpig ikke hatt vesentlig innvirkning på selskapet og det er derfor ikke iverksatt spesielle tiltak knyttet til dette forholdet.



Building a better
working world

Statsautoriserte revisorer
Ernst & Young AS
Thormøhlens gate 53 D, 5006 Bergen
Postboks 6163, 5892 Bergen

Foretaksregisteret: NO 976 389 387 MVA
Tlf: +47 24 00 24 00

www.ey.no
Medlemmer av Den norske Revisorforening

UAVHENGIG REVISORS BERETNING

Til generalforsamlingen i Cesar Invest AS

Konklusjon

Vi har revidert årsregnskapet for Cesar Invest AS som består av balanse per 31. desember 2021, resultatregnskap for regnskapsåret avsluttet per denne datoen og noter til årsregnskapet, herunder et sammendrag av viktige regnskapsprinsipper.

Etter vår mening oppfyller årsregnskapet gjeldende lovkrav og gir et rettvise bilde av selskapets finansielle stilling per 31. desember 2021 og av dets resultater for regnskapsåret avsluttet per denne datoen i samsvar med regnskapslovens regler og god regnskapsskikk i Norge.

Grunnlag for konklusjon

Vi har gjennomført revisjonen i samsvar med International Standards on Auditing (ISA-ene). Våre oppgaver og plikter i henhold til disse standardene er beskrevet nedenfor under *Revisors oppgaver og plikter ved revisjonen av årsregnskapet*. Vi er uavhengige av selskapet i samsvar med kravene i relevante lover og forskrifter i Norge og *International Code of Ethics for Professional Accountants* (inkludert internasjonale uavhengighetsstandarder) utstedt av International Ethics Standards Board for Accountants (IESBA-reglene), og vi har overholdt våre øvrige etiske forpliktelser i samsvar med disse kravene. Innhentet revisjonsbevis er etter vår vurdering tilstrekkelig og hensiktsmessig som grunnlag for vår konklusjon.

Ledelsens ansvar for årsregnskapet

Styret (ledelsen) er ansvarlig for å utarbeide årsregnskapet og for at det gir et rettvise bilde i samsvar med regnskapslovens regler og god regnskapsskikk i Norge. Ledelsen er også ansvarlig for slik intern kontroll som den finner nødvendig for å kunne utarbeide et årsregnskap som ikke inneholder vesentlig feilinformasjon, verken som følge av misligheter eller feil.

Ved utarbeidelsen av årsregnskapet må ledelsen ta standpunkt til selskapets evne til fortsatt drift og opplyse om forhold av betydning for fortsatt drift. Forutsetningen om fortsatt drift skal legges til grunn for årsregnskapet med mindre ledelsen enten har til hensikt å avvike selskapet eller virksomheten, eller ikke har noe annet realistisk alternativ.

Revisors oppgaver og plikter ved revisjonen av årsregnskapet

Vårt mål er å oppnå betryggende sikkerhet for at årsregnskapet som helhet ikke inneholder vesentlig feilinformasjon, verken som følge av misligheter eller feil, og å avgi en revisjonsberetning som inneholder vår konklusjon. Betryggende sikkerhet er en høy grad av sikkerhet, men ingen garanti for at en revisjon utført i samsvar med ISA-ene, alltid vil avdekke vesentlig feilinformasjon. Feilinformasjon kan skyldes misligheter eller feil og er å anse som vesentlig dersom den enkeltvis eller samlet med rimelighet kan forventes å påvirke de økonomiske beslutningene som brukerne foretar på grunnlag av årsregnskapet.

Som del av en revisjon i samsvar med ISA-ene, utøver vi profesjonelt skjønn og utviser profesjonell skepsis gjennom hele revisjonen. I tillegg:

- identifiserer og vurderer vi risikoen for vesentlig feilinformasjon i årsregnskapet, enten det skyldes misligheter eller feil. Vi utformer og gjennomfører revisjons handlinger for å håndtere slike risikoer, og innhenter revisjonsbevis som er tilstrekkelig og hensiktsmessig som grunnlag for vår konklusjon. Risikoen for at vesentlig feilinformasjon som følge av misligheter ikke blir avdekket, er



Building a better
working world

høyere enn for feilinformasjon som skyldes feil, siden misligheter kan innebære samarbeid, forfalskning, bevisste utelatelser, uriktige fremstillinger eller overstyring av intern kontroll.

- opparbeider vi oss en forståelse av den interne kontrollen som er relevant for revisjonen, for å utforme revisjonshandlinger som er hensiktsmessige etter omstendighetene, men ikke for å gi uttrykk for en mening om effektiviteten av selskapets interne kontroll.
- evaluerer vi om de anvendte regnskapsprinsippene er hensiktsmessige og om regnskapsestimatene og tilhørende noteopplysninger utarbeidet av ledelsen er rimelige.
- konkluderer vi på om ledelsens bruk av fortsatt drift-forutsetningen er hensiktsmessig, og basert på innhentede revisjonsbevis, hvorvidt det foreligger vesentlig usikkerhet knyttet til hendelser eller forhold som kan skape betydelig tvil om selskapets evne til fortsatt drift. Dersom vi konkluderer med at det eksisterer vesentlig usikkerhet, kreves det at vi i revisjonsberetningen henleder oppmerksomheten på tilleggsopplysningene i årsregnskapet, eller, dersom slike tilleggsopplysninger ikke er tilstrekkelige, at vi modifiserer vår konklusjon om årsregnskapet. Våre konklusjoner er basert på revisjonsbevis innhentet frem til datoen for revisjonsberetningen. Etterfølgende hendelser eller forhold kan imidlertid medføre at selskapet ikke kan fortsette driften.
- evaluerer vi den samlede presentasjonen, strukturen og innholdet i årsregnskapet, inkludert tilleggsopplysningene, og hvorvidt årsregnskapet gir uttrykk for de underliggende transaksjonene og hendelsene på en måte som gir et rettviseende bilde.

Vi kommuniserer med styret blant annet om det planlagte omfanget av og tidspunktet for revisjonsarbeidet og eventuelle vesentlige funn i revisjonen, herunder vesentlige svakheter i den interne kontrollen som vi avdekker gjennom revisjonen.

Bergen, 9. juni 2022
ERNST & YOUNG AS

Revisjonsberetningen er signert elektronisk

Kjetil Håvardstun
statsautorisert revisor

Perneo Dokumentnøkkel: FD7X3-6ELX5-IDMIJ-KZFYX-2L0KY-BO150



PENNEO

Signaturene i dette dokumentet er juridisk bindende. Dokument signert med "Penneo™ - sikker digital signatur".
De signerende parter sin identitet er registrert, og er listet nedenfor.

"Med min signatur bekrefter jeg alle datoer og innholdet i dette dokument."

Kjetil Håvardstun

Statsautorisert revisor

På vegne av: Ernst & Young AS

Serienummer: 9578-5999-4-1198525

IP: 145.62.xxx.xxx

2022-06-09 16:51:13 UTC



Penneo Dokumentnøkkel: FD7X3-6ELXS-IDMJJ-KZFXV-2L0KY-8O15Q

Dokumentet er signert digitalt, med **Penneo.com**. Alle digitale signatur-data i dokumentet er sikret og validert av den datamaskin-utregnede hash-verdien av det opprinnelige dokument. Dokumentet er låst og tids-stemplet med et sertifikat fra en betrodd tredjepart. All kryptografisk bevis er integrert i denne PDF, for fremtidig validering (hvis nødvendig).

Hvordan bekrefter at dette dokumentet er originalen?

Dokumentet er beskyttet av ett Adobe CDS sertifikat. Når du åpner dokumentet i

Adobe Reader, skal du kunne se at dokumentet er sertifisert av **Penneo e-signature service <penneo@penneo.com>**. Dette garanterer at innholdet i dokumentet ikke har blitt endret.

Det er lett å kontrollere de kryptografiske beviser som er lokalisert inne i dokumentet, med Penneo validator - <https://penneo.com/validate>