



ÅRSREGNSKAPET FOR REGNSKAPSÅRET 2021 - GENERELL INFORMASJON

Enheten

Organisasjonsnummer: 880 476 262
Organisasjonsform: Aksjeselskap
Foretaksnavn: JAN HAUGEN AS
Forretningsadresse: Almenningsvegen 16
2660 DOMBÅS

Regnskapsår

Årsregnskapets periode: 01.01.2021 - 31.12.2021

Konsern

Morselskap i konsern: Nei

Regnskapsregler

Regler for små foretak benyttet: Ja
Benyttet ved utarbeidelsen av årsregnskapet til selskapet: Regnskapslovens alminnelige regler

Årsregnskapet fastsatt av kompetent organ

Bekreftet av representant for selskapet: Rune Haugen
Dato for fastsettelse av årsregnskapet: 26.08.2022

Grunnlag for avgivelse

År 2021: Årsregnskapet er elektronisk innlevert
År 2020: Tall er hentet fra elektronisk innlevert årsregnskap fra 2021

Det er ikke krav til at årsregnskapet m.v. som sendes til Regnskapsregisteret er undertegnet. Kontrollen på at dette er utført ligger hos revisor/enhetens øverste organ. Sikkerheten ivaretas ved at innsender har rolle/rettighet for innsending av årsregnskapet via Altinn, og ved at det bekreftes at årsregnskapet er fastsatt av kompetent organ.

Brønnøysundregistrene, 28.06.2023



Resultatregnskap

Beløp i: NOK	Note	2021	2020
RESULTATREGNSKAP			
Inntekter			
Salgsinntekt		12 388 103	10 589 004
Annen driftsinntekt		3 703 658	330 977
Sum inntekter		16 091 761	10 919 981
Kostnader			
Varekostnad		1 086 973	488 280
Lønnskostnad	5	5 240 155	4 909 379
Avskrivning	2	352 666	204 700
Annen driftskostnad	5	4 242 320	3 947 907
Sum kostnader		10 922 114	9 550 266
Driftsresultat		5 169 647	1 369 715
Finansinntekter og finanskostnader			
Inntekt på inv. i datterselskap og tilknyttet selskap		26 794	34 960
Annen finansinntekt		3 884	36 848
Verdiendr. finansielle instrumenter	9	-1 765 549	2 017 076
Sum finansinntekter		-1 734 871	2 088 884
Annen finanskostnad		14 679	20 721
Sum finanskostnader		14 679	20 721
Netto finans		-1 749 550	2 068 163
Ordinært resultat før skattekostnad		3 420 097	3 437 878
Skattekostnad på ordinært resultat	8	1 168 754	317 440
Ordinært resultat etter skattekostnad		2 251 343	3 120 438
Årsresultat		2 251 343	3 120 438
Overføringer og disponeringer			
Overføringer fond	6	26 794	34 960
Ordinært utbytte	6	1 000 000	
Overføringer annen egenkapital	6	1 224 549	3 085 478



Resultatregnskap

Beløp i: NOK	Note	2021	2020
Sum overføringer og disponeringer		2 251 343	3 120 438



Balanse

Beløp i: NOK	Note	2021	2020
BALANSE - EIENDELER			
Anleggsmidler			
Immaterielle eiendeler			
Utsatt skattefordel	8		2 009
Sum immaterielle eiendeler			2 009
Varige driftsmidler			
Tomter, bygninger og annen fast eiendom	2	718 025	1 187 503
Maskiner og anlegg	2	2 405 103	424 654
Driftsløsøre, inventar, verktøy, kontormaskiner ol	2	189 558	211 990
Sum varige driftsmidler		3 312 686	1 824 147
Finansielle anleggsmidler			
Investeringer i tilknyttet selskap	7	750 524	723 730
Investeringer i aksjer og andeler		5 000	5 000
Sum finansielle anleggsmidler		755 524	728 730
Sum anleggsmidler		4 068 210	2 554 886
Omløpsmidler			
Varer			
Fordringer			
Kundefordringer		539 425	946 241
Andre fordringer		167 816	148 350
Sum fordringer		707 241	1 094 591
Investeringer			
Markedsbaserte aksjer	9	23 323 348	22 082 847
Sum investeringer		23 323 348	22 082 847
Bankinnskudd, kontanter og lignende			
Sum bankinnskudd, kontanter og lignende	4	11 527 979	10 993 089
Sum omløpsmidler		35 558 568	34 170 527



Balanse

Beløp i: NOK	Note	2021	2020
SUM EIENDELER		39 626 778	36 725 413
BALANSE - EGENKAPITAL OG GJELD			
Egenkapital			
Innskutt egenkapital			
Aksjekapital	3, 6	150 000	150 000
Overkurs	6	1 710 369	1 710 369
Sum innskutt egenkapital		1 860 369	1 860 369
Opptjent egenkapital			
Fond	6	750 524	723 730
Annen egenkapital	6	32 966 894	31 742 345
Sum opptjent egenkapital		33 717 418	32 466 075
Sum egenkapital		35 577 787	34 326 444
Gjeld			
Langsiktig gjeld			
Utsatt skatt	8	686 603	
Sum avsetninger for forpliktelser		686 603	
Annen langsiktig gjeld			
Gjeld til kredittinstitusjoner		295 479	344 030
Sum annen langsiktig gjeld		295 479	344 030
Sum langsiktig gjeld		982 082	344 030
Kortsiktig gjeld			
Leverandørgjeld		430 440	503 472
Betalbar skatt	8	480 142	313 703
Skyldige offentlige avgifter	4	606 282	815 617
Annen kortsiktig gjeld		1 550 045	422 147
Sum kortsiktig gjeld		3 066 909	2 054 939
Sum gjeld		4 048 991	2 398 969
SUM EGENKAPITAL OG GJELD		39 626 778	36 725 413



Balanse

Beløp i: NOK	Note	2021	2020
---------------------	-------------	-------------	-------------



Brønnøysundregistrene

ÅRSREGNSKAP FOR REGNSKAPSÅRET 2021 - GENERELL INFORMASJON

Journalnummer: 2022 913633

Enheten

Organisasjonsnummer: 880 476 262
Organisasjonsform: Aksjeselskap
Foretaksnavn: JAN HAUGEN AS
Forretningsadresse: Almenningsvegen 16
2660 DOMBÅS

Regnskapsår

Årsregnskapets periode: 01.01.2021 - 31.12.2021

Konsern

Morselskap i konsern: Nei

Regnskapsregler

Regler for små foretak benyttet: Ja
Benyttet ved utarbeidelsen av
årsregnskapet til selskapet: Regnskapslovens alminnelige regler

Årsregnskapet fastsatt av kompetent organ

Bekreftet av representant for selskapet: Rune Haugen
Dato for fastsettelse av årsregnskapet: 26.08.2022

Grunnlag for avgivelse

År 2021: Årsregnskap er elektronisk innlevert.
År 2020: Tall er hentet fra elektronisk innlevert årsregnskap fra 2021.

Det er ikke krav til at årsregnskapet m.v. som sendes til Regnskapsregisteret er undertegnet. Kontrollen på at dette er utført ligger hos revisor/enhetens øverste organ. Sikkerheten ivaretas ved at innsender har rolle/rettighet for innsending av årsregnskapet via Altinn, og ved at det bekreftes at årsregnskapet er fastsatt av kompetent organ.

Brønnøysundregistrene, 03.09.2022



Organisasjonsnr: 880 476 262
JAN HAUGEN AS

RESULTATREGNSKAP

Beløp i: NOK	Note	2021	2020
RESULTATREGNSKAP			
Inntekter			
Salgsinntekt		12 388 103	10 589 004
Annen driftsinntekt		3 703 658	330 977
Sum inntekter		16 091 761	10 919 981
Kostnader			
Varekostnad		1 086 973	488 280
Lønnskostnad	5	5 240 155	4 909 379
Avskrivning	2	352 666	204 700
Annen driftskostnad	5	4 242 320	3 947 907
Sum kostnader		10 922 114	9 550 266
Driftsresultat		5 169 647	1 369 715
Finansinntekter og finanskostnader			
Inntekt på inv. i datterselskap og tilknyttet selskap		26 794	34 960
Annen finansinntekt		3 884	36 848
Verdiendr. finansielle instrumenter	9	-1 765 549	2 017 076
Sum finansinntekter		-1 734 871	2 088 884
Annen finanskostnad		14 679	20 721
Sum finanskostnader		14 679	20 721
Netto finans		-1 749 550	2 068 163
Ordinært resultat før skattekostnad			
skattekostnad		3 420 097	3 437 878
Skattekostnad på ordinært resultat	8	1 168 754	317 440
Ordinært resultat etter skattekostnad		2 251 343	3 120 438
Årsresultat		2 251 343	3 120 438
Overføringer og disponeringer			
Overføringer fond	6	26 794	34 960
Ordinært utbytte	6	1 000 000	
Overføringer annen egenkapital	6	1 224 549	3 085 478
Sum overføringer og disponeringer		2 251 343	3 120 438



Organisasjonsnr: 880 476 262
JAN HAUGEN AS

BALANSE

Beløp i: NOK	Note	2021	2020
BALANSE - EIENDELER			
Anleggsmidler			
Immaterielle eiendeler			
Utsatt skattefordel	8		2 009
Sum immaterielle eiendeler			2 009
Varige driftsmidler			
Tomter, bygninger og annen fast eiendom	2	718 025	1 187 503
Maskiner og anlegg	2	2 405 103	424 654
Driftsløsøre, inventar, verktøy, kontormaskiner ol	2	189 558	211 990
Sum varige driftsmidler		3 312 686	1 824 147
Finansielle anleggsmidler			
Investeringer i tilknyttet selskap	7	750 524	723 730
Investeringer i aksjer og andeler		5 000	5 000
Sum finansielle anleggsmidler		755 524	728 730
Sum anleggsmidler		4 068 210	2 554 886
Omløpsmidler			
Varer			
Fordringer			
Kundefordringer		539 425	946 241
Andre fordringer		167 816	148 350
Sum fordringer		707 241	1 094 591
Investeringer			
Markedsbaserte aksjer	9	23 323 348	22 082 847
Sum investeringer		23 323 348	22 082 847
Bankinnskudd, kontanter og lignende			
Sum bankinnskudd, kontanter og lignende	4	11 527 979	10 993 089
Sum omløpsmidler		35 558 568	34 170 527
SUM EIENDELER		39 626 778	36 725 413
BALANSE - EGENKAPITAL OG GJELD			



Egenkapital			
Innskutt egenkapital			
Aksjekapital	3, 6	150 000	150 000
Overkurs	6	1 710 369	1 710 369
Sum innskutt egenkapital		1 860 369	1 860 369
Opptjent egenkapital			
Fond	6	750 524	723 730
Annen egenkapital	6	32 966 894	31 742 345
Sum opptjent egenkapital		33 717 418	32 466 075
Sum egenkapital		35 577 787	34 326 444
Gjeld			
Langsiktig gjeld			
Utsatt skatt	8	686 603	
Sum avsetninger for forpliktelses		686 603	
Annen langsiktig gjeld			
Gjeld til kredittinstitusjoner		295 479	344 030
Sum annen langsiktig gjeld		295 479	344 030
Sum langsiktig gjeld		982 082	344 030
Kortsiktig gjeld			
Leverandørgjeld		430 440	503 472
Betalbar skatt	8	480 142	313 703
Skyldige offentlige avgifter	4	606 282	815 617
Annen kortsiktig gjeld		1 550 045	422 147
Sum kortsiktig gjeld		3 066 909	2 054 939
Sum gjeld		4 048 991	2 398 969
SUM EGENKAPITAL OG GJELD		39 626 778	36 725 413



Organisasjonsnr: 880 476 262
JAN HAUGEN AS

NOTEOPPLYSNINGER - SELSKAP - alle poster oppgitt i hele tall

Note
3

Antall aksjer og aksjeeiere

<u>Aksjeklasse</u>	<u>Ant. aksjer</u>	<u>Pålydende</u>	<u>Bokført verdi</u>
Ordinære aksjer	300.00	500.00	150000.00
<u>Aksjeeiere - fritekst</u>	<u>Antall</u>	<u>Eierandel</u>	<u>Aksjeklasse</u>
Jan Haugen	150.00	50.00%	Ordinære aksjer
Rune Haugen	150.00	50.00%	Ordinære aksjer
<u>Sum</u>	<u>Sum antall</u>	<u>Sum eierandel</u>	
	300.00	100.00%	

Note
5

Lønn og ytelser

<u>Lønn</u>	<u>Årets</u>	<u>Fjorårets</u>
	4582667.00	4382578.00
<u>Arbeidsqiveravgift</u>	<u>Årets</u>	<u>Fjorårets</u>
	321792.00	313098.00
<u>Pensjonskostnader</u>	<u>Årets</u>	<u>Fjorårets</u>
	62989.00	76022.00
<u>Andre ytelser</u>	<u>Årets</u>	<u>Fjorårets</u>
	272707.00	137680.00
<u>Sum lønnskostnader</u>	<u>Årets</u>	<u>Fjorårets</u>
	5240155.00	4909378.00

Note

Ytelser til ledende personer
Er det gitt ytelser til ledende person: Nei

Ytelser til daglig leder

<u>Ytelser</u>	<u>Lønn</u>	<u>Pensj.forpl.</u>	<u>Andre godtgj.</u>
----------------	-------------	---------------------	----------------------



Det er ikke utbetalt honorar til styrets medlemmer ut over lønn ifbm. ordinær ansettelse. Selskapet er pliktig til å ha tjenestepensjonsordning etter lov om obligatorisk tjenestepensjon. Selskapets pensjonsordninger tilfredsstiller kravene i denne lov.

Note

Ytelser til revisjon

<u>Revisjon</u>	<u>Årets</u>	<u>Fjorårets</u>
		48000.00
<u>Andre tjenester</u>	<u>Årets</u>	<u>Fjorårets</u>
		14500.00
<u>Sum godtgjørelse til revisor</u>	<u>Årets</u>	<u>Fjorårets</u>
		62500.00

Note

Antall årsverk i regnskapsåret

Virksomheten har hatt følgende antall årsverk:
8.00

Note

Lån og sikkerhetsstillelse til ledende personer og aksjeeiere

Er det gitt lån eller sikkerhetsstillelse til ledende personer: Nei

<u>Omløpsmidler</u>	<u>Startdato</u>	<u>Sluttdato</u>	<u>Endring</u>
<u>Skattemessig fremf.undersk.</u>	<u>Startdato</u>	<u>Sluttdato</u>	<u>Endring</u>
<u>Kortsiktig gjeld</u>	<u>Startdato</u>	<u>Sluttdato</u>	<u>Endring</u>



Jan Haugen AS

Noter til regnskapet for 2021

Note 1 - Regnskapsprinsipper

Årsregnskapet er satt opp i samsvar med regnskapslovens bestemmelser og god regnskapsskikk for små foretak.

Aksjer i tilknyttet selskap og andre aksjer og andeler

Selskapets aksjer i tilknyttede selskaper og andre selskaper er bokført til anskaffelseskost.

Det er foretatt nedskrivning til virkelig verdi når verdifall skyldes årsaker som ikke kan antas å være forbigående og det må anses nødvendig etter god regnskapsskikk. Nedskrivninger er reversert når grunnlaget for nedskrivning ikke lenger er til stede. Andeler i deltakerlignet selskap er bokført etter egenkapitalmetoden for deltakerlignet selskap med virksomhet.

Salgsinntekter

Inntektsføring ved salg av varer skjer på leveringstidspunktet. Tjenester inntektsføres i takt med utførelsen. Andelen av salgsinntekter som knytter seg til fremtidige serviceytelser balanseføres som uopptjent inntekt ved salget, og inntektsføres deretter i takt med levering av ytelsene.

Klassifisering og vurdering av balanseposter

Omløpsmidler og kortsiktig gjeld omfatter poster som forfaller til betaling innen ett år etter balansedagen, samt poster som knytter seg til varekretsløpet. Øvrige poster er klassifisert som anleggsmiddel/langsiktig gjeld.

Omløpsmidler vurderes til laveste av anskaffelseskost og virkelig verdi. Kortsiktig gjeld balanseføres til nominelt beløp på etableringstidspunktet.

Anleggsmidler vurderes til anskaffelseskost, men nedskrives til virkelig verdi ved verdifall som ikke forventes å være forbigående. Anleggsmidler med begrenset økonomisk levetid avskrives planmessig. Langsiktig gjeld balanseføres til nominelt beløp på etableringstidspunktet.

Kortsiktige plasseringer

Kortsiktige plasseringer (aksjer, andeler mv. vurdert som omløpsmidler) vurderes til laveste av anskaffelseskost og virkelig verdi på balansedagen. For verdipapirer som er en del av en veldiversifisert portefølje med innslag av ulike aktivaklasser der porteføljen forvaltes samlet med hensyn på risiko og avkastning, benyttes laveste verdisprinsipp samlet for porteføljen. Mottatt utbytte og andre utdelinger fra selskapene inntektsføres som annen finansinntekt.

Varige driftsmidler

Varige driftsmidler balanseføres og avskrives over driftsmidlets forventede økonomiske levetid. Direkte vedlikehold av driftsmidler kostnadsføres løpende under driftskostnader, mens påkostninger eller forbedringer tillegges driftsmidlets kostpris og avskrives i takt med driftsmidlet. Dersom gjenvinnbart beløp av driftsmiddelet er lavere enn balanseført verdi foretas nedskrivning til gjenvinnbart beløp. Gjenvinnbart beløp er det høyeste av netto salgsverdi og verdi i bruk. Verdi i bruk er nåverdien av de fremtidige kontantstrømmene som eiendelen vil generere.

Skatter

Skattekostnaden i resultatregnskapet omfatter både periodens betalbare skatt og endring i utsatt skatt. Utsatt skatt er beregnet med 22% på grunnlag av de midlertidige forskjeller som eksisterer mellom regnskapsmessige og skattemessige verdier, samt ligningsmessig underskudd til fremføring ved utgangen av regnskapsåret. Skatteøkende og skattereduserende midlertidige forskjeller som reverserer eller kan reversere i samme periode er utlignet og nettoført. Netto utsatt skattefordel balanseføres i den grad det er sannsynlig at denne kan bli nyttiggjort.



Jan Haugen AS

Noter til regnskapet for 2021

Note 2 - Varige driftsmidler

	Kontormaskiner og lignende	Maskiner og anlegg	Tomter, bygninger	Driftsløsøre, biler og inventar	Sum
Anskaffelseskost 01.01.	52 565	3 507 942	1 354 410	3 353 460	8 268 377
Tilgang kjøpte driftsmidler	0	2 310 682	0	0	2 310 682
Avgang solgte driftsmidler	0	-415 110	-636 385	0	-1 051 495
Anskaffelseskost 31.12.	52 565	5 403 514	718 025	3 353 460	9 527 564
Akk.avskrivning 31.12.	-37 000	-2 963 230	0	-3 214 649	-6 214 879
Balanseført pr. 31.12.	15 565	2 440 284	718 025	138 811	3 312 685
Årets avskrivninger	16 000	250 067	0	86 600	352 667
Avskrivningsplan	Lineær 30%	Lineær 20%	Lineær 4 %	Lineær 20-33%	

Note 3 - Aksjekapital og aksjonærinformasjon

Aksjekapitalen består av:

	Antall	Pålydende	Balanseført
Ordinære aksjer	300	500 kr	150 000

Oversikt over aksjonærene i selskapet pr. 31.12:

	Ordinære aksjer	Eierandel	Stemmeandel
Jan Haugen, styreleder	150	50 %	50 %
Rune Haugen, styremedlem / daglig leder	150	50 %	50 %
Sum	300	100 %	100 %

Note 4 - Bankinnskudd

	2021
Bundne skattetrekkmidler utgjør	166 496



Jan Haugen AS

Noter til regnskapet for 2021

Note 5 - Lønnskostnader, antall ansatte og lån til ansatte

Lønnskostnader	2021	2020
Lønninger	4 582 667	4 382 578
Arbeidsgiveravgift	321 792	313 098
Pensjonskostnader	62 989	76 022
Andre ytelser	272 707	137 680
Sum	<u>5 240 155</u>	<u>4 909 378</u>

Selskapet har i regnskapsåret sysselsatt totalt 8 årsverk.

Det er ikke utbetalt honorar til styrets medlemmer ut over lønn ifbm. ordinær ansettelse.

Selskapet er pliktig til å ha tjenstepensjonsordning etter lov om obligatorisk tjenstepensjon. Selskapets pensjonsordning tilfredsstiller kravene i denne lov.

Note 6 - Egenkapital

	Aksjekapital	Overkurs	Fond for vurderingsforskjeller	Annen egenkapital	Sum
Egenkapital 01.01.	150 000	1 710 369	723 730	31 742 346	34 326 445
Endring kapital i TK selskap	0	0	26 794	0	26 794
Tilleggsutbytte	0	0	0	-1 000 000	-1 000 000
Årsresultat	0	0	0	2 224 549	2 224 549
Egenkapital 31.12.	<u>150 000</u>	<u>1 710 369</u>	<u>750 524</u>	<u>32 966 895</u>	<u>35 577 788</u>

Note 7 - Aksjer og andeler i tilknyttet selskap

Jan Haugen AS er deltaker i Snøhetta Anlegg DA med 50%. Det er ikke skutt inn kapital i selskapet. Andelen i Snøhetta Anlegg DA er bokført etter egenkapitalmetoden.

	Bokført verdi	Resultatandel	Andel formue
Snøhetta Anlegg DA	750 525	26 794	746 759



Jan Haugen AS

Noter til regnskapet for 2021

Note 8 - Skatt

<i>Årets skattekostnad fordeler seg på:</i>	2021	2020
Betalbar skatt	480 143	313 703
Endring utsatt skatt	688 612	3 737
Årets totale skattekostnad	<u>1 168 755</u>	<u>317 440</u>
<i>Beregning av årets skattegrunnlag:</i>	2021	2020
Ordinært resultat før skattekostnad	3 420 097	3 437 878
Permanente forskjeller	27 700	-696
Verdireduksjon finansielle instr. vurdert til virkelig verdi	2 028 987	0
Skattepliktig gevinst fra RF-1359	34 672	0
Skattemessig overskudd på andel i DA	51 610	45 730
Verdiøkning finansielle instrumenter vurdert til virkelig verdi	0	-2 005 087
Regnskapsmessig gev. realisasjon av aksjer og andre finansielle instrumenter	-209 708	0
Andel av regnskapsmessig overskudd i DA	-26 794	-34 960
Endring i midlertidige forskjeller	-3 144 097	-16 941
Årets skattegrunnlag	<u>2 182 467</u>	<u>1 425 924</u>
Betalbar skatt (22%) av årets skattegrunnlag	480 143	313 703
<i>Oversikt over midlertidige forskjeller</i>	2021	2020
Driftsmidler inkl goodwill	379 708	-375 632
Gevinst- og tapskonto	2 766 032	377 274
Sum	<u>3 145 740</u>	<u>1 642</u>
Resultatforskjeller på andeler i selskap med deltakerfastsetting	-24 816	-10 770
Netto midlertidige forskjeller pr 31.12	<u>3 120 924</u>	<u>-9 128</u>
Utsatt skattefordel/Utsatt skatt (22%)	686 603	-2 008

Note 9 - Markedsbaserte aksjer og andeler

Selskap	Anskaff.kost	Bokført verdi	Markedsverdi
Markedsbaserte aksjer og andeler	23 323 348	23 323 348	27 838 108

Ved årsavslutning for 2020, ble Jan Haugen AS sin verdipapirportefølje individuelt vurdert i henhold til markedsverdi.

Med bakgrunn i NRS(V) 'Fond for urealiserte gevinster' pkt 5.1.4, har Jan Haugen AS fra og med 2021 valgt å benytte porteføljeprinsippet for sine kortsiktige finansinvesteringer, slik at disse vurderes i henhold til laveste verdis prinsipp for porteføljen samlet. Virkningen av prinsippendringen på kr 2 028 987 inngår i linjen verdiendr. finansielle instrumenter i resultatet.



Jan Haugen AS

Noter til regnskapet for 2021



Statsautoriserte revisorer
Ernst & Young AS

Storgata 15, 2670 Otta
Postboks 78, 2675 Otta

Foretaksregisteret: NO 976 389 387 MVA
Tlf: +47 24 00 24 00

www.ey.no
Medlemmer av Den norske Revisorforening

UAVHENGIG REVISORS BERETNING

Til generalforsamlingen i Jan Haugen AS

Konklusjon

Vi har revidert årsregnskapet for Jan Haugen AS som består av balanse per 31. desember 2021, resultatregnskap for regnskapsåret avsluttet per denne datoen og noter til årsregnskapet, herunder et sammendrag av viktige regnskapsprinsipper.

Etter vår mening oppfyller årsregnskapet gjeldende lovkrav og gir et rettviseende bilde av selskapets finansielle stilling per 31. desember 2021 og av dets resultater for regnskapsåret avsluttet per denne datoen i samsvar med regnskapslovens regler og god regnskapsskikk i Norge.

Grunnlag for konklusjon

Vi har gjennomført revisjonen i samsvar med International Standards on Auditing (ISA-ene). Våre oppgaver og plikter i henhold til disse standardene er beskrevet nedenfor under *Revisors oppgaver og plikter ved revisjonen av årsregnskapet*. Vi er uavhengige av selskapet i samsvar med kravene i relevante lover og forskrifter i Norge og *International Code of Ethics for Professional Accountants* (inkludert internasjonale uavhengighetsstandarder) utstedt av International Ethics Standards Board for Accountants (IESBA-reglene), og vi har overholdt våre øvrige etiske forpliktelser i samsvar med disse kravene. Innhentet revisjonsbevis er etter vår vurdering tilstrekkelig og hensiktsmessig som grunnlag for vår konklusjon.

Ledelsens ansvar for årsregnskapet

Styret og daglig leder (ledelsen) er ansvarlig for å utarbeide årsregnskapet og for at det gir et rettviseende bilde i samsvar med regnskapslovens regler og god regnskapsskikk i Norge. Ledelsen er også ansvarlig for slik intern kontroll som den finner nødvendig for å kunne utarbeide et årsregnskap som ikke inneholder vesentlig feilinformasjon, verken som følge av misligheter eller feil.

Ved utarbeidelsen av årsregnskapet må ledelsen ta standpunkt til selskapets evne til fortsatt drift og opplyse om forhold av betydning for fortsatt drift. Forutsetningen om fortsatt drift skal legges til grunn for årsregnskapet med mindre ledelsen enten har til hensikt å avvike selskapet eller virksomheten, eller ikke har noe annet realistisk alternativ.

Revisors oppgaver og plikter ved revisjonen av årsregnskapet

Vårt mål er å oppnå betryggende sikkerhet for at årsregnskapet som helhet ikke inneholder vesentlig feilinformasjon, verken som følge av misligheter eller feil, og å avgi en revisjonsberetning som inneholder vår konklusjon. Betryggende sikkerhet er en høy grad av sikkerhet, men ingen garanti for at en revisjon utført i samsvar med ISA-ene, alltid vil avdekke vesentlig feilinformasjon. Feilinformasjon kan skyldes misligheter eller feil og er å anse som vesentlig dersom den enkeltvis eller samlet med rimelighet kan forventes å påvirke de økonomiske beslutningene som brukerne foretar på grunnlag av årsregnskapet.

Som del av en revisjon i samsvar med ISA-ene, utøver vi profesjonelt skjønn og utviser profesjonell skepsis gjennom hele revisjonen. I tillegg:

- identifiserer og vurderer vi risikoen for vesentlig feilinformasjon i årsregnskapet, enten det skyldes misligheter eller feil. Vi utformer og gjennomfører revisjons handlinger for å håndtere slike risikoer, og innhenter revisjonsbevis som er tilstrekkelig og hensiktsmessig som grunnlag for vår konklusjon. Risikoen for at vesentlig feilinformasjon som følge av misligheter ikke blir avdekket, er



Building a better
working world

- høyere enn for feilinformasjon som skyldes feil, siden misligheter kan innebære samarbeid, forfalskning, bevisste utelatelser, uriktige fremstillinger eller overstyring av intern kontroll.
- opparbeider vi oss en forståelse av den interne kontrollen som er relevant for revisjonen, for å utforme revisjonshandlinger som er hensiktsmessige etter omstendighetene, men ikke for å gi uttrykk for en mening om effektiviteten av selskapets interne kontroll.
 - evaluerer vi om de anvendte regnskapsprinsippene er hensiktsmessige og om regnskapsestimatene og tilhørende noteopplysninger utarbeidet av ledelsen er rimelige.
 - konkluderer vi på om ledelsens bruk av fortsatt drift-forutsetningen er hensiktsmessig, og, basert på innhentede revisjonsbevis, hvorvidt det foreligger vesentlig usikkerhet knyttet til hendelser eller forhold som kan skape betydelig tvil om selskapets evne til fortsatt drift. Dersom vi konkluderer med at det eksisterer vesentlig usikkerhet, kreves det at vi i revisjonsberetningen henleder oppmerksomheten på tilleggsopplysningene i årsregnskapet, eller, dersom slike tilleggsopplysninger ikke er tilstrekkelige, at vi modifierer vår konklusjon om årsregnskapet. Våre konklusjoner er basert på revisjonsbevis innhentet frem til datoen for revisjonsberetningen. Etterfølgende hendelser eller forhold kan imidlertid medføre at selskapet ikke kan fortsette driften.
 - evaluerer vi den samlede presentasjonen, strukturen og innholdet i årsregnskapet, inkludert tilleggsopplysningene, og hvorvidt årsregnskapet gir uttrykk for de underliggende transaksjonene og hendelsene på en måte som gir et rettviseende bilde.

Vi kommuniserer med styret blant annet om det planlagte omfanget av og tidspunktet for revisjonsarbeidet og eventuelle vesentlige funn i revisjonen, herunder vesentlige svakheter i den interne kontrollen som vi avdekker gjennom revisjonen.

Otta, 26. august 2022
ERNST & YOUNG AS

Revisjonsberetningen er signert elektronisk

Linda W. Aspeslåen
statsautorisert revisor

Pemmo Dokumentnøkkel: FZ0Q7-06H5N-IQH8F-QIMEQ-XGU0P-6QLLG



PENNEO

Signaturene i dette dokumentet er juridisk bindende. Dokument signert med "Penneo"™ - sikker digital signatur.
De signerende parter sin identitet er registrert, og er listet nedenfor.

"Med min signatur bekrefter jeg alle datoer og innholdet i dette dokument."

Linda T W Aspeslåen

Statsautorisert revisor

På vegne av: Ernst & Young AS

Serienummer: 9578-5997-4-322185

IP: 88.93.xxx.xxx

2022-08-26 07:34:38 UTC



Penneo Dokumentnøkkel: FZ0Q7-06H5N-IQH8F-QIMEQ-XGU0P-6QLLG

Dokumentet er signert digitalt, med **Penneo.com**. Alle digitale signatur-data i dokumentet er sikret og validert av den datamaskin-utregnede hash-verdien av det opprinnelige dokument. Dokumentet er låst og tids-stemplet med et sertifikat fra en betrodd tredjepart. All kryptografisk bevis er integrert i denne PDF, for fremtidig validering (hvis nødvendig).

Hvordan bekrefter at dette dokumentet er originalen?

Dokumentet er beskyttet av ett Adobe CDS sertifikat. Når du åpner dokumentet i

Adobe Reader, skal du kunne se at dokumentet er sertifisert av **Penneo e-signature service <penneo@penneo.com>**. Dette garanterer at innholdet i dokumentet ikke har blitt endret.

Det er lett å kontrollere de kryptografiske beviser som er lokalisert inne i dokumentet, med Penneo validator - <https://penneo.com/validate>



Jan Haugen AS

Årsrapport for 2021

- Årsregnskap**
- Resultatregnskap**
- Balanse**
- Noter**

Revisjonsberetning



Jan Haugen AS

Resultatregnskap

	Note	2021	2020
Driftsinntekter			
Salgsinntekt		12 388 103	10 589 004
Annen driftsinntekt		3 703 658	330 977
Sum driftsinntekter		<u>16 091 761</u>	<u>10 919 981</u>
Driftskostnader			
Varekostnad		1 086 973	488 280
Lønnskostnad	5	5 240 155	4 909 379
Avskrivning	2	352 666	204 700
Annen driftskostnad	5	4 242 320	3 947 907
Sum driftskostnader		<u>10 922 114</u>	<u>9 550 266</u>
Driftsresultat		<u>5 169 647</u>	<u>1 369 715</u>
Finansinntekter og finanskostnader			
Inntekt på inv. i datterselskap og tilknyttet selskap		26 794	34 960
Annen finansinntekt		3 884	36 848
Verdiendr. finansielle instrumenter	9	-1 765 549	2 017 076
Annen finanskostnad		14 679	20 721
Netto finansposter		<u>-1 749 550</u>	<u>2 068 163</u>
Ordinært resultat før skattekostnad		<u>3 420 097</u>	<u>3 437 878</u>
Skattekostnad på ordinært resultat	8	<u>1 168 754</u>	<u>317 440</u>
Årsresultat		<u>2 251 343</u>	<u>3 120 438</u>
Overføringer og disponeringer			
Overføringer fond	6	26 794	34 960
Tilleggsutbytte	6	1 000 000	0
Overføringer annen egenkapital	6	1 224 549	3 085 478
Sum disponert		<u>2 251 343</u>	<u>3 120 438</u>



Jan Haugen AS

Balanse pr. 31. desember

	Note	2021	2020
Anleggsmidler			
<i>Immaterielle eiendeler</i>			
Utsatt skattefordel	8	0	2 009
Sum immaterielle eiendeler		<u>0</u>	<u>2 009</u>
<i>Varige driftsmidler</i>			
Tomter, bygninger og annen fast eiendom	2	718 025	1 187 503
Maskiner og anlegg	2	2 405 103	424 654
Driftsløsøre, inventar, verktøy, kontormaskiner ol	2	189 558	211 990
Sum varige driftsmidler		<u>3 312 686</u>	<u>1 824 147</u>
<i>Finansielle anleggsmidler</i>			
Investeringer i tilknyttet selskap	7	750 524	723 730
Investeringer i aksjer og andeler		5 000	5 000
Sum finansielle anleggsmidler		<u>755 524</u>	<u>728 730</u>
Sum anleggsmidler		<u>4 068 210</u>	<u>2 554 886</u>
Omløpsmidler			
<i>Fordringer</i>			
Kundefordringer		539 425	946 241
Andre fordringer		167 816	148 350
Sum fordringer		<u>707 241</u>	<u>1 094 591</u>
<i>Investeringer</i>			
Markedsbaserte aksjer og andeler	9	23 323 348	22 082 847
Sum investeringer		<u>23 323 348</u>	<u>22 082 847</u>
Bankinnskudd, kontanter og lignende	4	11 527 979	10 993 089
Sum omløpsmidler		<u>35 558 568</u>	<u>34 170 527</u>
Sum eiendeler		<u>39 626 778</u>	<u>36 725 413</u>





Jan Haugen AS


Balanse pr. 31. desember

	Note	2021	2020
Egenkapital			
<i>Innskutt egenkapital</i>			
Aksjekapital	3, 6	150 000	150 000
Overkurs	6	1 710 369	1 710 369
Sum innskutt egenkapital		1 860 369	1 860 369
<i>Opptjent egenkapital</i>			
Fond	6	750 524	723 730
Annen egenkapital	6	32 966 894	31 742 345
Sum opptjent egenkapital		33 717 418	32 466 075
Sum egenkapital		35 577 787	34 326 444
Gjeld			
<i>Avsetninger for forpliktelser</i>			
Utsatt skatt	8	686 603	0
Sum avsetning for forpliktelser		686 603	0
<i>Annen langsiktig gjeld</i>			
Gjeld til kredittinstitusjoner		295 479	344 030
Sum annen langsiktig gjeld		295 479	344 030
<i>Kortsiktig gjeld</i>			
Leverandørgjeld		430 440	503 472
Betalbar skatt	8	480 142	313 703
Skyldige offentlige avgifter	4	606 282	815 617
Annen kortsiktig gjeld		1 550 045	422 147
Sum kortsiktig gjeld		3 066 909	2 054 939
Sum gjeld		4 048 991	2 398 969
Sum egenkapital og gjeld		39 626 778	36 725 413

31. desember 2021
Dombås, 16. august 2022


Jan Haugen
styrets leder


Rune Haugen
styremedlem / daglig leder


Ingvill Haugen
styremedlem



Jan Haugen AS

Noter til regnskapet for 2021

Note 1 - Regnskapsprinsipper

Årsregnskapet er satt opp i samsvar med regnskapslovens bestemmelser og god regnskapsskikk for små foretak.

Aksjer i tilknyttet selskap og andre aksjer og andeler

Selskapets aksjer i tilknyttede selskaper og andre selskaper er bokført til anskaffelseskost.

Det er foretatt nedskrivning til virkelig verdi når verdifall skyldes årsaker som ikke kan antas å være forbigående og det må anses nødvendig etter god regnskapsskikk. Nedskrivninger er reversert når grunnlaget for nedskrivning ikke lenger er til stede. Andeler i deltakerlignet selskap er bokført etter egenkapitalmetoden for deltakerlignet selskap med virksomhet.

Salgsinntekter

Inntektsføring ved salg av varer skjer på leveringstidspunktet. Tjenester inntektsføres i takt med utførelsen. Andelen av salgsinntekter som knytter seg til fremtidige serviceytelser balanseføres som uopptjent inntekt ved salget, og inntektsføres deretter i takt med levering av ytelsene.

Klassifisering og vurdering av balanseposter

Omløpsmidler og kortsiktig gjeld omfatter poster som forfaller til betaling innen ett år etter balansedagen, samt poster som knytter seg til varekretsløpet. Øvrige poster er klassifisert som anleggsmiddel/langsiktig gjeld.

Omløpsmidler vurderes til laveste av anskaffelseskost og virkelig verdi. Kortsiktig gjeld balanseføres til nominelt beløp på etableringstidspunktet.

Anleggsmidler vurderes til anskaffelseskost, men nedskrives til virkelig verdi ved verdifall som ikke forventes å være forbigående. Anleggsmidler med begrenset økonomisk levetid avskrives planmessig. Langsiktig gjeld balanseføres til nominelt beløp på etableringstidspunktet.

Kortsiktige plasseringer

Kortsiktige plasseringer (aksjer, andeler mv. vurdert som omløpsmidler) vurderes til laveste av anskaffelseskost og virkelig verdi på balansedagen. For verdipapirer som er en del av en veldiversifisert portefølje med innslag av ulike aktivaklasser der porteføljen forvaltes samlet med hensyn på risiko og avkastning, benyttes laveste verdisprinsipp samlet for porteføljen. Mottatt utbytte og andre utdelinger fra selskapene inntektsføres som annen finansinntekt.

Varige driftsmidler

Varige driftsmidler balanseføres og avskrives over driftsmidlets forventede økonomiske levetid. Direkte vedlikehold av driftsmidler kostnadsføres løpende under driftskostnader, mens påkostninger eller forbedringer tillegges driftsmidlets kostpris og avskrives i takt med driftsmidlet. Dersom gjenvinnbart beløp av driftsmiddelet er lavere enn balanseført verdi foretas nedskrivning til gjenvinnbart beløp. Gjenvinnbart beløp er det høyeste av netto salgsverdi og verdi i bruk. Verdi i bruk er nåverdien av de fremtidige kontantstrømmene som eiendelen vil generere.

Skatter

Skattekostnaden i resultatregnskapet omfatter både periodens betalbare skatt og endring i utsatt skatt. Utsatt skatt er beregnet med 22% på grunnlag av de midlertidige forskjeller som eksisterer mellom regnskapsmessige og skattemessige verdier, samt ligningsmessig underskudd til fremføring ved utgangen av regnskapsåret. Skatteøkende og skattereduserende midlertidige forskjeller som reverserer eller kan reversere i samme periode er utlignet og nettoført. Netto utsatt skattefordel balanseføres i den grad det er sannsynlig at denne kan bli nyttiggjort.



Jan Haugen AS

Noter til regnskapet for 2021

Note 2 - Varige driftsmidler

	Kontormaskiner og lignende	Maskiner og anlegg	Tomter, bygninger	Driftsløstøre, biler og inventar	Sum
Anskaffelseskost 01.01.	52 565	3 507 942	1 354 410	3 353 460	8 268 377
Tilgang kjøpte driftsmidler	0	2 310 682	0	0	2 310 682
Avgang solgte driftsmidler	0	-415 110	-636 385	0	-1 051 495
Anskaffelseskost 31.12.	52 565	5 403 514	718 025	3 353 460	9 527 564
Akk.avskrivning 31.12.	-37 000	-2 963 230	0	-3 214 649	-6 214 879
Balanseført pr. 31.12.	15 565	2 440 284	718 025	138 811	3 312 685
Årets avskrivninger	16 000	250 067	0	86 600	352 667
Avskrivningsplan	Lineær 30%	Lineær 20%	Lineær 4%	Lineær 20-33%	

Note 3 - Aksjekapital og aksjonærinformasjon

Aksjekapitalen består av:

	Antall	Pålydende	Balanseført
Ordinære aksjer	300	500 kr	150 000

Oversikt over aksjonærene i selskapet pr. 31.12:

	Ordinære aksjer	Eierandel	Stemmeandel
Jan Haugen, styreleder	150	50 %	50 %
Rune Haugen, styremedlem / daglig leder	150	50 %	50 %
Sum	300	100 %	100 %

Note 4 - Bankinnskudd

	2021
Bundne skattetrekkmidler utgjør	166 496



Jan Haugen AS

Noter til regnskapet for 2021

Note 5 - Lønnskostnader, antall ansatte og lån til ansatte

Lønnskostnader	2021	2020
Lønninger	4 582 667	4 382 578
Arbeidsgiveravgift	321 792	313 098
Pensjonskostnader	62 989	76 022
Andre ytelser	272 707	137 680
Sum	<u>5 240 155</u>	<u>4 909 378</u>

Selskapet har i regnskapsåret sysselsatt totalt 8 årsverk.

Det er ikke utbetalt honorar til styrets medlemmer ut over lønn ifbm. ordinær ansettelse.

Selskapet er pliktig til å ha tjenstepensjonsordning etter lov om obligatorisk tjenstepensjon. Selskapets pensjonsordninger tilfredsstiller kravene i denne lov.

Note 6 - Egenkapital

	Aksjekapital	Overkurs	Fond for vurderingsforskjeller	Annen egenkapital	Sum
Egenkapital 01.01.	150 000	1 710 369	723 730	31 742 346	34 326 445
Endring kapital i TK selskap	0	0	26 794	0	26 794
Tilleggsutbytte	0	0	0	-1 000 000	-1 000 000
Årsresultat	0	0	0	2 224 549	2 224 549
Egenkapital 31.12.	<u>150 000</u>	<u>1 710 369</u>	<u>750 524</u>	<u>32 966 895</u>	<u>35 577 788</u>

Note 7 - Aksjer og andeler i tilknyttet selskap

Jan Haugen AS er deltaker i Snøhetta Anlegg DA med 50%. Det er ikke skutt inn kapital i selskapet. Andelen i Snøhetta Anlegg DA er bokført etter egenkapitalmetoden.

	Bokført verdi	Resultatandel	Andel formue
Snøhetta Anlegg DA	750 525	26 794	746 759



Jan Haugen AS

Noter til regnskapet for 2021

Note 8 - Skatt

<i>Årets skattekostnad fordeler seg på:</i>	2021	2020
Betalbar skatt	480 143	313 703
Endring utsatt skatt	688 612	3 737
Årets totale skattekostnad	<u>1 168 755</u>	<u>317 440</u>

<i>Beregning av årets skattegrunnlag:</i>	2021	2020
Ordinært resultat før skattekostnad	3 420 097	3 437 878
Permanente forskjeller	27 700	-696
Verdireduksjon finansielle instr. vurdert til virkelig verdi	2 028 987	0
Skattepliktig gevinst fra RF-1359	34 672	0
Skattemessig overskudd på andel i DA	51 610	45 730
Verdiøkning finansielle instrumenter vurdert til virkelig verdi	0	-2 005 087
Regnskapsmessig gev. realisasjon av aksjer og andre finansielle instrumenter	-209 708	0
Andel av regnskapsmessig overskudd i DA	-26 794	-34 960
Endring i midlertidige forskjeller	-3 144 097	-16 941
Årets skattegrunnlag	<u>2 182 467</u>	<u>1 425 924</u>
Betalbar skatt (22%) av årets skattegrunnlag	480 143	313 703

<i>Oversikt over midlertidige forskjeller</i>	2021	2020
Driftsmidler inkl goodwill	379 708	-375 632
Gevinst- og tapskonto	2 766 032	377 274
Sum	<u>3 145 740</u>	<u>1 642</u>
Resultatforskjeller på andeler i selskap med deltakerfastsetting	-24 816	-10 770
Netto midlertidige forskjeller pr 31.12	<u>3 120 924</u>	<u>-9 128</u>

Utsatt skattefordel/Utsatt skatt (22%)	686 603	-2 008
--	---------	--------

Note 9 - Markedsbaserte aksjer og andeler

Selskap	Anskaff.kost	Bokført verdi	Markedsverdi
Markedsbaserte aksjer og andeler	23 323 348	23 323 348	27 838 108



Jan Haugen AS

Noter til regnskapet for 2021

Ved årsavslutning for 2020, ble Jan Haugen AS sin verdipapirportefølje individuelt vurdert i henhold til markedsverdi.

Med bakgrunn i NRS(V) 'Fond for urealiserte gevinster' pkt 5.1.4, har Jan Haugen AS fra og med 2021 valgt å benytte porteføljeprinsippet for sine kortsiktige finansinvesteringer, slik at disse vurderes i henhold til laveste verdis prinsipp for porteføljen samlet. Virkningen av prinsippendringen på kr 2 028 987 inngår i linjen verdiendr. finansielle instrumenter i resultatet.