



ÅRSREGNSKAPET FOR REGNSKAPSÅRET 2022 - GENERELL INFORMASJON

Enheten

Organisasjonsnummer: 924 355 492
Organisasjonsform: Aksjeselskap
Foretaksnavn: DEEP SPACE CHANTERELLE AS
Forretningsadresse: Fjellveien 11
4380 HAUGE I DALANE

Regnskapsår

Årsregnskapets periode: 01.01.2022 - 31.12.2022

Konsern

Morselskap i konsern: Nei

Regnskapsregler

Regler for små foretak benyttet: Ja
Benyttet ved utarbeidelsen av årsregnskapet til selskapet: Regnskapslovens alminnelige regler

Årsregnskapet fastsatt av kompetent organ

Bekreftet av representant for selskapet: HAALAND STEIN INGE BAKKE

Dato for fastsettelse av årsregnskapet: 30.06.2023

Grunnlag for avgivelse

År 2022: Årsregnskapet er elektronisk innlevert
År 2021: Tall er hentet fra elektronisk innlevert årsregnskap fra 2022

Det er ikke krav til at årsregnskapet m.v. som sendes til Regnskapsregisteret er undertegnet. Kontrollen på at dette er utført ligger hos revisor/enhetens øverste organ. Sikkerheten ivaretas ved at innsender har rolle/rettighet for innsending av årsregnskapet via Altinn, og ved at det bekreftes at årsregnskapet er fastsatt av kompetent organ.



Brønnøysundregistrene

Brønnøysundregistrene Årsregnskap regnskapsåret 2022 for 924355492

Postadresse: 8910 Brønnøysund

Telefoner: Opplysningstelefonen 75 00 75 00 Telefaks 75 00 75 05

E-post: firmapost@brreg.no Internett: www.brreg.no

Organisasjonsnummer: 974 760 673



Resultatregnskap

Beløp i: NOK	Note	2022	2021
RESULTATREGNSKAP			
Inntekter			
Salgsinntekt		59 326	682 006
Sum inntekter		59 326	682 006
Kostnader			
Varekostnad		493	189 278
Lønnskostnad	1		
Annen driftskostnad	1	98 235	15 361
Sum kostnader		98 728	204 639
Driftsresultat		-39 402	477 368
Finansinntekter og finanskostnader			
Annen renteinntekt			91 450
Annen finansinntekt		838	5 568
Sum finansinntekter		838	97 018
Annen rentekostnad		6 516	91 200
Annen finanskostnad		16 782	24 590
Sum finanskostnader		23 298	115 790
Netto finans		-22 461	-18 772
Ordinært resultat før skattekostnad		-61 863	458 595
Skattekostnad på resultat	2	1 489 667	99 132
Ordinært resultat etter skattekostnad		-1 551 530	359 463
Årsresultat	3	-1 551 530	359 463
Årsresultat etter minoritetsinteresser		-1 551 530	359 463
Totalresultat		-1 551 530	359 463
Overføringer og disponeringer			
Udekket tap		-1 200 064	7 997



Resultatregnskap

Beløp i: NOK	Note	2022	2021
Avsatt til annen egenkapital			351 466
Overført fra annen egenkapital		-351 466	
Sum overføringer og disponeringer		-1 551 530	359 463



Balanse

Beløp i: NOK	Note	2022	2021
BALANSE - EIENDELER			
Anleggsmidler			
Immaterielle eiendeler			
Utsatt skattefordel	2		
Finansielle anleggsmidler			
Investeringer i tilknyttet selskap		16 983	
Lån til tilknyttet selskap og felles kontrollert virksomhet	4		
Investeringer i aksjer og andeler		1	
Andre langsiktige fordringer		1 611 450	1 611 450
Sum finansielle anleggsmidler		1 628 434	1 611 450
Sum anleggsmidler		1 628 434	1 611 450
Omløpsmidler			
Varer			
Fordringer			
Andre kortsiktige fordringer		381	
Sum fordringer		381	
Investeringer			
Aksjer og andeler i foretak i samme konsern	5		
Markedsbaserte aksjer	5		
Markedsbaserte obligasjoner	5		
Andre markedsbaserte finansielle instrumenter	5		
Andre finansielle instrumenter	5		
Bankinnskudd, kontanter og lignende			
Bankinnskudd, kontanter o.l.		44 056	634 834
Sum bankinnskudd, kontanter og lignende		44 056	634 834
Sum omløpsmidler		44 437	634 834
SUM EIENDELER		1 672 871	2 246 284



Balanse

Beløp i: NOK	Note	2022	2021
BALANSE - EGENKAPITAL OG GJELD			
Egenkapital			
Innskutt egenkapital			
Aksjekapital	6	30 000	30 000
Beholdning av egne aksjer	6		
Sum innskutt egenkapital		30 000	30 000
Opptjent egenkapital			
Annen egenkapital			351 466
Udekket tap		1 200 064	
Sum opptjent egenkapital		-1 200 064	351 466
Sum egenkapital	3	-1 170 064	381 466
Gjeld			
Langsiktig gjeld			
Utsatt skatt	2		
Annen langsiktig gjeld			
Øvrig langsiktig gjeld	7	1 349 517	1 611 200
Sum annen langsiktig gjeld		1 349 517	1 611 200
Sum langsiktig gjeld		1 349 517	1 611 200
Kortsiktig gjeld			
Leverandørgjeld		3 750	154 486
Betalbar skatt	2	1 489 667	99 132
Sum kortsiktig gjeld		1 493 417	253 618
Sum gjeld		2 842 934	1 864 818
SUM EGENKAPITAL OG GJELD		1 672 871	2 246 284



Brønnøysundregistrene

ÅRSREGNSKAP FOR REGNSKAPSÅRET 2022 - GENERELL INFORMASJON

Journalnummer: 2023 625001

Enheten

Organisasjonsnummer: 924 355 492
Organisasjonsform: Aksjeselskap
Foretaksnavn: DEEP SPACE CHANTERELLE AS
Forretningsadresse: Fjellveien 11
4380 HAUGE I DALANE

Regnskapsår

Årsregnskapets periode: 01.01.2022 - 31.12.2022

Konsern

Morselskap i konsern: Nei

Regnskapsregler

Regler for små foretak benyttet: Ja
Benyttet ved utarbeidelsen av
årsregnskapet til selskapet: Regnskapslovens alminnelige regler

Årsregnskapet fastsatt av kompetent organ

Bekreftet av representant for selskapet: HAALAND STEIN INGE BAKKE
Dato for fastsettelse av årsregnskapet: 30.06.2023

Revisjon

Selskapet har besluttet at årsregnskapet
ikke skal revideres: Ja
Årsregnskapet er utarbeidet av ekstern
autorisert regnskapsfører: Ja

Grunnlag for avgivelse

År 2022: Årsregnskap er elektronisk innlevert.
År 2021: Tall er hentet fra elektronisk innlevert årsregnskap fra 2022.

Det er ikke krav til at årsregnskapet m.v. som sendes til Regnskapsregisteret er undertegnet. Kontrollen på at dette er utført ligger hos revisor/enhetens øverste organ. Sikkerheten ivaretas ved at innsender har rolle/rettighet for innsending av årsregnskapet via Altinn, og ved at det bekreftes at årsregnskapet er fastsatt av kompetent organ.

Brønnøysundregistrene, 17.07.2023



Organisasjonsnr: 924 355 492
DEEP SPACE CHANTERELLE AS

RESULTATREGNSKAP

Beløp i: NOK	Note	2022	2021
RESULTATREGNSKAP			
Inntekter			
Salgsinntekt		59 326	682 006
Sum inntekter		59 326	682 006
Kostnader			
Varekostnad		493	189 278
Lønnskostnad	1		
Annen driftskostnad	1	98 235	15 361
Sum kostnader		98 728	204 639
Driftsresultat		-39 402	477 368
Finansinntekter og finanskostnader			
Annen renteinntekt			91 450
Annen finansinntekt		838	5 568
Sum finansinntekter		838	97 018
Annen rentekostnad		6 516	91 200
Annen finanskostnad		16 782	24 590
Sum finanskostnader		23 298	115 790
Netto finans		-22 461	-18 772
Ordinært resultat før skattekostnad		-61 863	458 595
Skattekostnad på resultat	2	1 489 667	99 132
Ordinært resultat etter skattekostnad		-1 551 530	359 463
Årsresultat	3	-1 551 530	359 463
Årsresultat etter minoritetsinteresser		-1 551 530	359 463
Totalresultat		-1 551 530	359 463
Overføringer og disponeringer			
Udekket tap		-1 200 064	7 997
Avsatt til annen egenkapital			351 466
Overført fra annen egenkapital		-351 466	
Sum overføringer og disponeringer		-1 551 530	359 463



Organisasjonsnr: 924 355 492
DEEP SPACE CHANTERELLE AS

BALANSE

Beløp i: NOK	Note	2022	2021
BALANSE - EIENDELER			
Anleggsmidler			
Immaterielle eiendeler			
Utsatt skattefordel	2		
Finansielle anleggsmidler			
Investeringer i tilknyttet selskap		16 983	
Lån til tilknyttet selskap og felles kontrollert virksomhet	4		
Investeringer i aksjer og andeler		1	
Andre langsiktige fordringer		1 611 450	1 611 450
Sum finansielle anleggsmidler		1 628 434	1 611 450
Sum anleggsmidler		1 628 434	1 611 450
Omløpsmidler			
Varer			
Fordringer			
Andre kortsiktige fordringer		381	
Sum fordringer		381	
Investeringer			
Aksjer og andeler i foretak i samme konsern	5		
Markedsbaserte aksjer	5		
Markedsbaserte obligasjoner	5		
Andre markedsbaserte finansielle instrumenter	5		
Andre finansielle instrumenter	5		
Bankinnskudd, kontanter og lignende			
Bankinnskudd, kontanter o. l.		44 056	634 834
Sum bankinnskudd, kontanter og lignende		44 056	634 834
Sum omløpsmidler		44 437	634 834
SUM EIENDELER		1 672 871	2 246 284



BALANSE - EGENKAPITAL OG GJELD

Egenkapital

Innskutt egenkapital

Aksjekapital	6	30 000	30 000
Beholdning av egne aksjer	6		
Sum innskutt egenkapital		30 000	30 000

Opptjent egenkapital

Annen egenkapital			351 466
Udekket tap		1 200 064	
Sum opptjent egenkapital		-1 200 064	351 466

Sum egenkapital	3	-1 170 064	381 466
------------------------	----------	-------------------	----------------

Gjeld

Langsiktig gjeld

Utsatt skatt	2		
Annen langsiktig gjeld			
Øvrig langsiktig gjeld	7	1 349 517	1 611 200
Sum annen langsiktig gjeld		1 349 517	1 611 200

Sum langsiktig gjeld		1 349 517	1 611 200
-----------------------------	--	------------------	------------------

Kortsiktig gjeld

Leverandørgjeld		3 750	154 486
Betalbar skatt	2	1 489 667	99 132
Sum kortsiktig gjeld		1 493 417	253 618

Sum gjeld		2 842 934	1 864 818
------------------	--	------------------	------------------

SUM EGENKAPITAL OG GJELD		1 672 871	2 246 284
---------------------------------	--	------------------	------------------



Organisasjonsnr: 924 355 492
DEEP SPACE CHANTERELLE AS

NOTEOPPLYSNINGER - SELSKAP - alle poster oppgitt i hele tall

Note

1

Antall årsverk i regnskapsåret
0.00

Sum Beløp

Balanseført verdi 31.12. Varige driftsmidler Immaterielle eiend.

Konsernregnskap

Morselskapet sitt navn

Forretningskontor for morselskapet

Begrunnelse for at datterselskap er utelatt fra konsolideringen

Samlet beløp - tilknyttet selskap Årets Fjorårets

Samlet beløp - foretak i samme konsern Årets Fjorårets

Samlet beløp - foretak i samme konsern Årets Fjorårets

Samlet beløp - felles kontrollert virksomhet Årets Fjorårets

Pantstillelse Beløp

Beholdning av egne aksjer Antall Pålydende Andel av aksjek.



Årsregnskap 2022

Deep Space Chanterelle AS

Resultatregnskap
Balanse
Noter til regnskapet



Org.nr.: 924 355 492



RESULTATREGNSKAP

DEEP SPACE CHANTERELLE AS

DRIFTSINNEKTER OG DRIFTSKOSTNADER	Note	2022	2021
Salgsinntekt		59 326	682 006
Sum driftsinntekter		59 326	682 006
Varekostnad		493	189 278
Annen driftskostnad	1	98 235	15 361
Sum driftskostnader		98 728	204 639
Driftsresultat		-39 402	477 368
FINANSINNEKTER OG FINANSKOSTNADER			
Annen renteinntekt		0	91 450
Annen finansinntekt		838	5 568
Annen rentekostnad		6 516	91 200
Annen finanskostnad		16 782	24 590
Resultat av finansposter		-22 461	-18 772
Resultat før skattekostnad		-61 863	458 595
Skattekostnad på resultat	2	1 489 667	99 132
Resultat		-1 551 530	359 463
EKSTRAORDINÆRE INNTEKTER OG KOSTNADER			
Årsresultat	3	-1 551 530	359 463
OVERFØRINGER			
Avsatt til dekning av tidligere udekket tap		0	7 997
Avsatt til annen egenkapital		0	351 466
Overført til udekket tap		1 200 064	0
Overført fra annen egenkapital		351 466	0
Sum overføringer		-1 551 530	359 463



BALANSE

DEEP SPACE CHANTERELLE AS

EIENDELER	Note	2022	2021
ANLEGGSMIDLER			
IMMATERIELLE EIENDELER			
VARIGE DRIFTSMIDLER			
FINANSIELLE ANLEGGSMIDLER			
Investeringer i tilknyttet selskap		16 983	0
Investeringer i aksjer og andeler		1	0
Andre langsiktige fordringer		1 611 450	1 611 450
Sum finansielle anleggsmidler		1 628 434	1 611 450
Sum anleggsmidler		1 628 434	1 611 450
OMLØPSMIDLER			
FORDRINGER			
Andre kortsiktige fordringer		381	0
Sum fordringer		381	0
INVESTERINGER			
Bankinnskudd, kontanter o.l.		44 056	634 834
Sum omløpsmidler		44 437	634 834
Sum eiendeler		1 672 871	2 246 284



BALANSE

DEEP SPACE CHANTERELLE AS

EGENKAPITAL OG GJELD	Note	2022	2021
EGENKAPITAL			
INNSKUTT EGENKAPITAL			
Aksjekapital	6	30 000	30 000
Sum innskutt egenkapital		30 000	30 000
OPPTJENT EGENKAPITAL			
Annen egenkapital		0	351 466
Udekket tap		-1 200 064	0
Sum opptjent egenkapital		-1 200 064	351 466
Sum egenkapital	3	-1 170 064	381 466
GJELD			
AVSETNING FOR FORPLIKTELSER			
ANNEN LANGSIKTIG GJELD			
Øvrig langsiktig gjeld	7	1 349 517	1 611 200
Sum annen langsiktig gjeld		1 349 517	1 611 200
KORTSIKTIG GJELD			
Leverandørgjeld		3 750	154 486
Betalbar skatt	2	1 489 667	99 132
Sum kortsiktig gjeld		1 493 417	253 618
Sum gjeld		2 842 934	1 864 818
Sum egenkapital og gjeld		1 672 871	2 246 284

SOKNDAL, 30.06.2023
Styret i Deep Space Chanterelle AS

HAALAND STEIN INGE BAKKE
styreleder/daglig leder



Regnskapsprinsipper

Årsregnskapet er satt opp i samsvar med regnskapsloven og NRS 8 - God regnskapsskikk for små foretak.

DRIFTSINNETEKTER

Inntektsføring ved salg av varer skjer på leveringstidspunktet. Tjenester inntektsføres etter hvert som de leveres.

SKATT

Skattekostnaden i resultatregnskapet omfatter både periodens betalbare skatt og endring i utsatt skatt. Utsatt skatt er beregnet med 22 % på grunnlag av de midlertidige forskjeller som eksisterer mellom regnskapsmessige og skattemessige verdier, samt ligningsmessig underskudd til fremføring ved utgangen av regnskapsåret. Skatteøkende og skattereduserende midlertidige forskjeller som reverserer eller kan reverseres i samme periode er utlignet og nettoført.

KLASSIFISERING OG VURDERING AV OMLØPSMIDLER

Omløpsmidler og kortsiktig gjeld omfatter normalt poster som forfaller til betaling innen ett år etter balansedagen, samt poster som knytter seg til varekretsløpet. Omløpsmidler vurderes til laveste verdi av anskaffelseskost og virkelig verdi.

FORDRINGER

Kundefordringer og andre fordringer oppføres til pålydende etter fradrag for avsetning til forventet tap. Avsetning til tap gjøres på grunnlag av en individuell vurdering av de enkelte fordringene.

Note 1 Lønnskostnader

Deep Space Chanterelle AS har ikke hatt lønns- eller personalkostnader i 2022 og det foreligger heller ingen slike forpliktelser.

Note 2 Skatt

<u>Årets skattekostnad</u>	<u>2022</u>	<u>2021</u>
Resultatført skatt på ordinært resultat:		
Betalbar skatt	1 489 667	99 132
Endring i utsatt skattefordel	0	0
Skattekostnad ordinært resultat	1 489 667	99 132
Skattepliktig inntekt:		
Resultat før skatt	-61 863	458 595
Permanente forskjeller	6 833 075	0
Anvendelse av fremførbart underskudd	0	-7 997
Skattepliktig inntekt	6 771 212	450 598
Betalbar skatt i balansen:		
Betalbar skatt på årets resultat	1 489 667	99 132
Sum betalbar skatt i balansen	1 489 667	99 132

Skatteeffekten av midlertidige forskjeller som har gitt opphav til utsatt skatt og utsatte skattefordeler, spesifisert på typer av midlertidige forskjeller

	<u>2022</u>	<u>2021</u>	<u>Endring</u>
--	-------------	-------------	----------------



Utsatt skatt (22 %)	0	0	0
---------------------	---	---	---

Note 3 Egenkapital

	Aksjekapital	Overkurs	Annen innskutt egenkapital	Annen egenkapital	Sum egenkapital
Pr. 31.12.2021	30 000	0	0	351 466	381 466
Årets resultat				-1 551 530	-1 551 530
Pr 31.12.2022	30 000	0	0	-1 200 064	-1 170 064

Note 4 Mellomværende med selskap i samme konsern m.v.

	Kundefordringer 2022	2021	Andre fordringer 2022	2021
Felles kontrollert virksomhet	0	0	1 611 450	0
Sum	0	0	1 611 450	0

Note 5 Verdipapirer

	Eierandel	Anskaffelses kost	Balanseført verdi
ANLEGGSMIDLER			
Embla Middle East FZCO	70,0%	16 983	16 983
Naukatek AS	3,3%		
Sum		16 983	16 983

Note 6 Aksjonærer

AKSJEKAPITALEN I DEEP SPACE CHANTERELLE AS PR. 31.12 BESTÅR AV:

	Antall	Pålydende	Bokført
Ordinære aksjer	30 000	1,0	30 000
Sum	30 000		30 000

EIERSTRUKTUR

De største aksjonærene i % pr. 31.12 var:

	Ordinære	Eierandel	Stemmeandel
HAALAND STEIN INGE BAKKE	30 000	100,0	100,0

AKSJER OG OPSJONER EIET AV MEDLEMMER I STYRET OG DAGLIG LEDER:



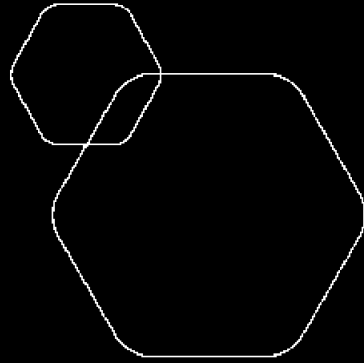
Navn	Verv	Ordinære
HAALAND STEIN INGE BAKKE	styreleder/daglig leder	30 000
Totalt antall aksjer		30 000

Note 7 Langsiktig gjeld

Andre langsiktige ytelser fra ansatte og eiere	1 206 517	1 611 200
	143 000	0
Sum annen langsiktig gjeld	1 349 517	1 611 200



BankID Signing
Stein Inge Bakke Haaland
2023-07-14



Årsregnskap 2022

Deep Space Chanterelle AS

Resultatregnskap
Balanse
Noter til regnskapet



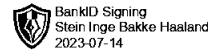
Org.nr.: 924 355 492



RESULTATREGNSKAP

DEEP SPACE CHANTERELLE AS

DRIFTSINNEKTER OG DRIFTSKOSTNADER	Note	2022	2021
Salgsinntekt		59 326	682 006
Sum driftsinntekter		59 326	682 006
Varekostnad		493	189 278
Annen driftskostnad	1	98 235	15 361
Sum driftskostnader		98 728	204 639
Driftsresultat		-39 402	477 368
FINANSINNEKTER OG FINANSKOSTNADER			
Annen renteinntekt		0	91 450
Annen finansinntekt		838	5 568
Annen rentekostnad		6 516	91 200
Annen finanskostnad		16 782	24 590
Resultat av finansposter		-22 461	-18 772
Resultat før skattekostnad		-61 863	458 595
Skattekostnad på resultat	2	1 489 667	99 132
Resultat		-1 551 530	359 463
EKSTRAORDINÆRE INNTEKTER OG KOSTNADER			
Årsresultat	3	-1 551 530	359 463
OVERFØRINGER			
Avsatt til dekning av tidligere udekket tap		0	7 997
Avsatt til annen egenkapital		0	351 466
Overført til udekket tap		1 200 064	0
Overført fra annen egenkapital		351 466	0
Sum overføringer		-1 551 530	359 463



BALANSE

DEEP SPACE CHANTERELLE AS

EIENDELER	Note	2022	2021
ANLEGGSMIDLER			
IMMATERIELLE EIENDELER			
VARIGE DRIFTSMIDLER			
FINANSIELLE ANLEGGSMIDLER			
Investeringer i tilknyttet selskap		16 983	0
Investeringer i aksjer og andeler		1	0
Andre langsiktige fordringer		1 611 450	1 611 450
Sum finansielle anleggsmidler		1 628 434	1 611 450
Sum anleggsmidler		1 628 434	1 611 450
OMLØPSMIDLER			
FORDRINGER			
Andre kortsiktige fordringer		381	0
Sum fordringer		381	0
INVESTERINGER			
Bankinnskudd, kontanter o.l.		44 056	634 834
Sum omløpsmidler		44 437	634 834
Sum eiendeler		1 672 871	2 246 284



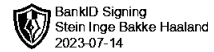
BALANSE

DEEP SPACE CHANTERELLE AS

EGENKAPITAL OG GJELD	Note	2022	2021
EGENKAPITAL			
INNSKUTT EGENKAPITAL			
Aksjekapital	6	30 000	30 000
Sum innskutt egenkapital		30 000	30 000
OPPTJENT EGENKAPITAL			
Annen egenkapital		0	351 466
Udekket tap		-1 200 064	0
Sum opptjent egenkapital		-1 200 064	351 466
Sum egenkapital	3	-1 170 064	381 466
GJELD			
AVSETNING FOR FORPLIKTELSER			
ANNEN LANGSIKTIG GJELD			
Øvrig langsiktig gjeld	7	1 349 517	1 611 200
Sum annen langsiktig gjeld		1 349 517	1 611 200
KORTSIKTIG GJELD			
Leverandørgjeld		3 750	154 486
Betalbar skatt	2	1 489 667	99 132
Sum kortsiktig gjeld		1 493 417	253 618
Sum gjeld		2 842 934	1 864 818
Sum egenkapital og gjeld		1 672 871	2 246 284

SOKNDAL, 30.06.2023
Styret i Deep Space Chanterelle AS

HAALAND STEIN INGE BAKKE
styreleder/daglig leder



Regnskapsprinsipper

Årsregnskapet er satt opp i samsvar med regnskapsloven og NRS 8 - God regnskapsskikk for små foretak.

DRIFTSINNETEKTER

Inntektsføring ved salg av varer skjer på leveringstidspunktet. Tjenester inntektsføres etter hvert som de leveres.

SKATT

Skattekostnaden i resultatregnskapet omfatter både periodens betalbare skatt og endring i utsatt skatt. Utsatt skatt er beregnet med 22 % på grunnlag av de midlertidige forskjeller som eksisterer mellom regnskapsmessige og skattemessige verdier, samt ligningsmessig underskudd til fremføring ved utgangen av regnskapsåret. Skatteøkende og skattereduserende midlertidige forskjeller som reverserer eller kan reverseres i samme periode er utlignet og nettoført.

KLASSIFISERING OG VURDERING AV OMLØPSMIDLER

Omløpsmidler og kortsiktig gjeld omfatter normalt poster som forfaller til betaling innen ett år etter balansedagen, samt poster som knytter seg til varekretsløpet. Omløpsmidler vurderes til laveste verdi av anskaffelseskost og virkelig verdi.

FORDRINGER

Kundefordringer og andre fordringer oppføres til pålydende etter fradrag for avsetning til forventet tap. Avsetning til tap gjøres på grunnlag av en individuell vurdering av de enkelte fordringene.

Note 1 Lønnskostnader


Deep Space Chanterelle AS har ikke hatt lønns- eller personalkostnader i 2022 og det foreligger heller ingen slike forpliktelser.

Note 2 Skatt

<u>Årets skattekostnad</u>	<u>2022</u>	<u>2021</u>
Resultatført skatt på ordinært resultat:		
Betalbar skatt	1 489 667	99 132
Endring i utsatt skattefordel	0	0
Skattekostnad ordinært resultat	1 489 667	99 132
Skattepliktig inntekt:		
Resultat før skatt	-61 863	458 595
Permanente forskjeller	6 833 075	0
Anvendelse av fremførbart underskudd	0	-7 997
Skattepliktig inntekt	6 771 212	450 598
Betalbar skatt i balansen:		
Betalbar skatt på årets resultat	1 489 667	99 132
Sum betalbar skatt i balansen	1 489 667	99 132

Skatteeffekten av midlertidige forskjeller som har gitt opphav til utsatt skatt og utsatte skattefordeler, spesifisert på typer av midlertidige forskjeller

	<u>2022</u>	<u>2021</u>	<u>Endring</u>
--	-------------	-------------	----------------



BankID Signing
Stein Inge Bakke Haaland
2023-07-14

Utsatt skatt (22 %) 0 0 0

Note 3 Egenkapital

	Aksjekapital	Overkurs	Annen Innskutt egenkapital	Annen egenkapital	Sum egenkapital
Pr. 31.12.2021	30 000	0	0	351 466	381 466
Årets resultat				-1 551 530	-1 551 530
Pr 31.12.2022	30 000	0	0	-1 200 064	-1 170 064

Note 4 Mellomværende med selskap i samme konsern m.v.

	Kundefordringer 2022	2021	Andre fordringer 2022	2021
Felles kontrollert virksomhet	0	0	1 611 450	0
Sum	0	0	1 611 450	0

Note 5 Verdipapirer

	Eier- andel	Anskaffelses kost	Balanseført verdi
ANLEGGSMIDLER			
Embla Middle East FZCO	70,0%	16 983	16 983
Naukatek AS	3,3%		
Sum		16 983	16 983

Note 6 Aksjonærer

AKSJEKAPITALEN I DEEP SPACE CHANTERELLE AS PR. 31.12 BESTÅR AV:

	Antall	Pålydende	Bokført
Ordinære aksjer	30 000	1,0	30 000
Sum	30 000		30 000

EIERSTRUKTUR

De største aksjonærene i % pr. 31.12 var:

	Ordinære	Eierandel	Stemmeandel
HAALAND STEIN INGE BAKKE	30 000	100,0	100,0

AKSJER OG OPSJONER EIET AV MEDLEMMER I STYRET OG DAGLIG LEDER:



Navn	Verv		
HAALAND STEIN INGE BAKKE	styreleder/daglig leder		30 000
Totalt antall aksjer			30 000

Note 7 Langsiktig gjeld

Andre langsiktige ytelser fra ansatte og eiere	1 206 517	1 611 200
	143 000	0
Sum annen langsiktig gjeld	1 349 517	1 611 200