



ÅRSREGNSKAPET FOR REGNSKAPSÅRET 2023 - GENERELL INFORMASJON

Enheten

Organisasjonsnummer: 917 823 294
Organisasjonsform: Aksjeselskap
Foretaksnavn: PISCES HOLDING AS
Forretningsadresse: c/o Karl-Ove Bjørnstad Eiendom AS
Fjordgata 80B
7010 TRONDHEIM

Regnskapsår

Årsregnskapets periode: 01.01.2023 - 31.12.2023

Konsern

Morselskap i konsern: Nei

Regnskapsregler

Regler for små foretak benyttet: Ja
Benyttet ved utarbeidelsen av årsregnskapet til selskapet: Regnskapslovens alminnelige regler

Årsregnskapet fastsatt av kompetent organ

Bekreftet av representant for selskapet: Peder Haugen Bjørnstad
Dato for fastsettelse av årsregnskapet: 31.05.2024

Grunnlag for avgivelse

År 2023: Årsregnskapet er elektronisk innlevert
År 2022: Tall er hentet fra elektronisk innlevert årsregnskap fra 2023

Det er ikke krav til at årsregnskapet m.v. som sendes til Regnskapsregisteret er undertegnet. Kontrollen på at dette er utført ligger hos revisor/enhetens øverste organ. Sikkerheten ivaretas ved at innsender har rolle/rettighet for innsending av årsregnskapet via Altinn, og ved at det bekreftes at årsregnskapet er fastsatt av kompetent organ.

Brønnøysundregistrene, 27.06.2025



Resultatregnskap

| Beløp i: NOK | Note | 2023 | 2022 |
|---|------|------------------|------------------|
| RESULTATREGNSKAP | | | |
| Kostnader | | | |
| Annen driftskostnad | | 12 711 | 10 028 |
| Sum kostnader | | 12 711 | 10 028 |
| Driftsresultat | | -12 711 | -10 028 |
| Finansinntekter og finanskostnader | | | |
| Annen finansinntekt | | 3 410 000 | 2 610 000 |
| Sum finansinntekter | | 3 410 000 | 2 610 000 |
| Netto finans | | 3 410 000 | 2 610 000 |
| Ordinært resultat før skattekostnad | | 3 397 290 | 2 599 972 |
| Skattekostnad på resultat | 1 | 6 642 | 7 147 |
| Ordinært resultat etter skattekostnad | | 3 390 648 | 2 592 825 |
| Årsresultat | | 3 390 648 | 2 592 825 |
| Årsresultat etter minoritetsinteresser | | 3 390 648 | 2 592 825 |
| Totalresultat | | 3 390 648 | 2 592 825 |
| Overføringer og disponeringer | | | |
| Ordinært utbytte | | 1 800 000 | 2 120 000 |
| Tilleggsutbytte | | 250 000 | |
| Avsatt til annen egenkapital | | 1 340 648 | 472 825 |
| Sum overføringer og disponeringer | 2 | 3 390 648 | 2 592 825 |



Balanse

| Beløp i: NOK | Note | 2023 | 2022 |
|--|------|------------------|------------------|
| BALANSE - EIENDELER | | | |
| Anleggsmidler | | | |
| Immaterielle eiendeler | | | |
| Finansielle anleggsmidler | | | |
| Investeringer i aksjer og andeler | 3 | 27 000 | 27 000 |
| Sum finansielle anleggsmidler | | 27 000 | 27 000 |
| Sum anleggsmidler | | 27 000 | 27 000 |
| Omløpsmidler | | | |
| Varer | | | |
| Fordringer | | | |
| Andre kortsiktige fordringer | | 3 652 500 | 2 360 000 |
| Sum fordringer | | 3 652 500 | 2 360 000 |
| Bankinnskudd, kontanter og lignende | | | |
| Bankinnskudd, kontanter o.l. | | 33 225 | |
| Sum bankinnskudd, kontanter og lignende | | 33 225 | |
| Sum omløpsmidler | | 3 685 725 | 2 360 000 |
| SUM EIENDELER | | 3 712 725 | 2 387 000 |
| BALANSE - EGENKAPITAL OG GJELD | | | |
| Egenkapital | | | |
| Innskutt egenkapital | | | |
| Aksjekapital | 2, 4 | 30 000 | 30 000 |
| Annen innskutt egenkapital | 2 | 3 703 | 3 703 |
| Sum innskutt egenkapital | | 33 703 | 33 703 |
| Opptjent egenkapital | | | |
| Annen egenkapital | 2 | 1 817 985 | 477 337 |



Balanse

| Beløp i: NOK | Note | 2023 | 2022 |
|--|-------------|------------------|------------------|
| Udekket tap | 2 | | |
| Sum opptjent egenkapital | | 1 817 985 | 477 337 |
| Sum egenkapital | | 1 851 688 | 511 040 |
| Gjeld | | | |
| Langsiktig gjeld | | | |
| Utsatt skatt | 1 | 13 789 | 7 147 |
| Sum avsetninger for forpliktelser | | 13 789 | 7 147 |
| Annen langsiktig gjeld | | | |
| Sum langsiktig gjeld | | 13 789 | 7 147 |
| Kortsiktig gjeld | | | |
| Gjeld til kredittinstitusjoner | | | 4 |
| Leverandørgjeld | | 10 500 | 10 000 |
| Utbytte | | 1 800 000 | 1 500 000 |
| Annen kortsiktig gjeld | | 36 748 | 358 809 |
| Sum kortsiktig gjeld | | 1 847 248 | 1 868 813 |
| Sum gjeld | | 1 861 037 | 1 875 960 |
| SUM EGENKAPITAL OG GJELD | | 3 712 725 | 2 387 000 |



Brønnøysundregistrene

ÅRSREGNSKAP FOR REGNSKAPSÅRET 2023 - GENERELL INFORMASJON

Journalnummer: 2024 595467

Enheten

Organisasjonsnummer: 917 823 294
Organisasjonsform: Aksjeselskap
Foretaksnavn: PISCES HOLDING AS
Forretningsadresse: c/o Karl-Ove Bjørnstad Eiendom AS
Fjordgata 80B
7010 TRONDHEIM

Regnskapsår

Årsregnskapets periode: 01.01.2023 - 31.12.2023

Konsern

Morselskap i konsern: Nei

Regnskapsregler

Regler for små foretak benyttet: Ja
Benyttet ved utarbeidelsen av
årsregnskapet til selskapet: Regnskapslovens alminnelige regler

Årsregnskapet fastsatt av kompetent organ

Bekreftet av representant for selskapet: Peder Haugen Bjørnstad
Dato for fastsettelse av årsregnskapet: 31.05.2024

Revisjon

Selskapet har besluttet at årsregnskapet
ikke skal revideres: Ja
Årsregnskapet er utarbeidet av ekstern
autorisert regnskapsfører: Ja

Grunnlag for avgivelse

År 2023: Årsregnskap er elektronisk innlevert.
År 2022: Tall er hentet fra elektronisk innlevert årsregnskap fra 2023.

Det er ikke krav til at årsregnskapet m.v. som sendes til Regnskapsregisteret er undertegnet. Kontrollen på at dette er utført ligger hos revisor/enhetens øverste organ. Sikkerheten ivaretas ved at innsender har rolle/rettighet for innsending av årsregnskapet via Altinn, og ved at det bekreftes at årsregnskapet er fastsatt av kompetent organ.

Brønnøysundregistrene, 03.07.2024



Organisasjonsnr: 917 823 294
PISCES HOLDING AS

RESULTATREGNSKAP

| Beløp i: NOK | Note | 2023 | 2022 |
|---|-------------|------------------|------------------|
| RESULTATREGNSKAP | | | |
| Kostnader | | | |
| Annen driftskostnad | | 12 711 | 10 028 |
| Sum kostnader | | 12 711 | 10 028 |
| Driftsresultat | | -12 711 | -10 028 |
| Finansinntekter og finanskostnader | | | |
| Annen finansinntekt | | 3 410 000 | 2 610 000 |
| Sum finansinntekter | | 3 410 000 | 2 610 000 |
| Netto finans | | 3 410 000 | 2 610 000 |
| Ordinært resultat før skattekostnad | | 3 397 290 | 2 599 972 |
| Skattekostnad på resultat | 1 | 6 642 | 7 147 |
| Ordinært resultat etter skattekostnad | | 3 390 648 | 2 592 825 |
| Årsresultat | | 3 390 648 | 2 592 825 |
| Årsresultat etter minoritetsinteresser | | 3 390 648 | 2 592 825 |
| Totalresultat | | 3 390 648 | 2 592 825 |
| Overføringer og disponeringer | | | |
| Ordinært utbytte | | 1 800 000 | 2 120 000 |
| Tilleggsutbytte | | 250 000 | |
| Avsatt til annen egenkapital | | 1 340 648 | 472 825 |
| Sum overføringer og disponeringer | 2 | 3 390 648 | 2 592 825 |



Organisasjonsnr: 917 823 294
PISCES HOLDING AS

BALANSE

| Beløp i: NOK | Note | 2023 | 2022 |
|--------------|------|------|------|
|--------------|------|------|------|

BALANSE - EIENDELER

Anleggsmidler

Immaterielle eiendeler

Finansielle anleggsmidler

| | | | |
|-----------------------------------|---|--------|--------|
| Investeringer i aksjer og andeler | 3 | 27 000 | 27 000 |
| Sum finansielle anleggsmidler | | 27 000 | 27 000 |
| Sum anleggsmidler | | 27 000 | 27 000 |

Omløpsmidler

Varer

Fordringer

| | | | |
|------------------------------|--|-----------|-----------|
| Andre kortsiktige fordringer | | 3 652 500 | 2 360 000 |
| Sum fordringer | | 3 652 500 | 2 360 000 |

Bankinnskudd, kontanter og lignende

| | | | |
|---|--|-----------|-----------|
| Bankinnskudd, kontanter o. l. | | 33 225 | |
| Sum bankinnskudd, kontanter og lignende | | 33 225 | |
| Sum omløpsmidler | | 3 685 725 | 2 360 000 |

SUM EIENDELER 3 712 725 2 387 000

BALANSE - EGENKAPITAL OG GJELD

Egenkapital

Innskutt egenkapital

| | | | |
|----------------------------|------|--------|--------|
| Aksjekapital | 2, 4 | 30 000 | 30 000 |
| Annen innskutt egenkapital | 2 | 3 703 | 3 703 |
| Sum innskutt egenkapital | | 33 703 | 33 703 |

Opptjent egenkapital

| | | | |
|--------------------------|---|-----------|---------|
| Annen egenkapital | 2 | 1 817 985 | 477 337 |
| Udekket tap | 2 | | |
| Sum opptjent egenkapital | | 1 817 985 | 477 337 |

Sum egenkapital 1 851 688 511 040

Gjeld



| | | | |
|--|---|------------------|------------------|
| Langsiktig gjeld | | | |
| Utsatt skatt | 1 | 13 789 | 7 147 |
| Sum avsetninger for forpliktelser | | 13 789 | 7 147 |
| Annen langsiktig gjeld | | | |
| Sum langsiktig gjeld | | 13 789 | 7 147 |
| Kortsiktig gjeld | | | |
| Gjeld til kredittinstitusjoner | | | 4 |
| Leverandørgjeld | | 10 500 | 10 000 |
| Utbytte | | 1 800 000 | 1 500 000 |
| Annen kortsiktig gjeld | | 36 748 | 358 809 |
| Sum kortsiktig gjeld | | 1 847 248 | 1 868 813 |
| Sum gjeld | | 1 861 037 | 1 875 960 |
| SUM EGENKAPITAL OG GJELD | | 3 712 725 | 2 387 000 |



Organisasjonsnr: 917 823 294
PISCES HOLDING AS

NOTEOPPLYSNINGER - SELSKAP - alle poster oppgitt i hele tall

Note

Antall årsverk i regnskapsåret
0.00

| <u>Sum</u> | <u>Beløp</u> |
|---------------------------------|--|
| <u>Balanseført verdi 31.12.</u> | <u>Varige driftsmidler Immaterielle eiend.</u> |

Konsernregnskap

Morselskapet sitt navn

Forretningskontor for morselskapet

Begrunnelse for at datterselskap er utelatt fra konsolideringen

| <u>Samlet beløp - tilknyttet selskap</u> | <u>Årets</u> | <u>Fjorårets</u> |
|--|--------------|------------------|
|--|--------------|------------------|

| | | |
|---|--------------|------------------|
| <u>Samlet beløp - foretak i samme konsern</u> | <u>Årets</u> | <u>Fjorårets</u> |
|---|--------------|------------------|

| | | |
|---|--------------|------------------|
| <u>Samlet beløp - foretak i samme konsern</u> | <u>Årets</u> | <u>Fjorårets</u> |
|---|--------------|------------------|

| | | |
|---|--------------|------------------|
| <u>Samlet beløp - felles kontrollert virksomhet</u> | <u>Årets</u> | <u>Fjorårets</u> |
|---|--------------|------------------|

| <u>Pantstillelse</u> | <u>Beløp</u> |
|----------------------|--------------|
|----------------------|--------------|

| | | | |
|----------------------------------|---------------|------------------|-------------------------|
| <u>Beholdning av egne aksjer</u> | <u>Antall</u> | <u>Pålydende</u> | <u>Andel av aksjek.</u> |
|----------------------------------|---------------|------------------|-------------------------|



BankID Signing
Peder Haugen Bjørnstad
2024-05-31



Årsregnskap 2023

Pisces Holding AS

Resultatregnskap
Balanse
Noter til regnskapet




Org.nr.: 917 823 294



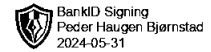
Resultatregnskap Pisces Holding AS

| Driftsinntekter og driftskostnader | Note | 2023 | 2022 |
|------------------------------------|----------|------------------|------------------|
| Annen driftskostnad | | 12 711 | 10 028 |
| Sum driftskostnader | | 12 711 | 10 028 |
| Driftsresultat | | -12 711 | -10 028 |
| Annen finansinntekt | | 3 410 000 | 2 610 000 |
| Resultat av finansposter | | 3 410 000 | 2 610 000 |
| Resultat før skattekostnad | | 3 397 290 | 2 599 972 |
| Skattekostnad på resultat | 1 | 6 642 | 7 147 |
| Resultat | | 3 390 648 | 2 592 825 |
| Årsresultat | | 3 390 648 | 2 592 825 |
| Overføringer | | | |
| Avsatt til utbytte | | 1 800 000 | 2 120 000 |
| Tilleggsutbytte | | 250 000 | 0 |
| Avsatt til annen egenkapital | | 1 340 648 | 472 825 |
| Sum overføringer | 2 | 3 390 648 | 2 592 825 |



Balanse Pisces Holding AS

| Eiendeler | Note | 2023 | 2022 |
|--------------------------------------|------|------------------|------------------|
| Anleggsmidler | | | |
| Finansielle anleggsmidler | | | |
| Investeringer i aksjer og andeler | 3 | 27 000 | 27 000 |
| Sum finansielle anleggsmidler | | 27 000 | 27 000 |
| Sum anleggsmidler | | 27 000 | 27 000 |
| Omløpsmidler | | | |
| Andre kortsiktige fordringer | | 3 652 500 | 2 360 000 |
| Sum fordringer | | 3 652 500 | 2 360 000 |
| Bankinnskudd, kontanter o.l. | | 33 225 | 0 |
| Sum omløpsmidler | | 3 685 725 | 2 360 000 |
| Sum eiendeler | | 3 712 725 | 2 387 000 |



Balanse Pisces Holding AS


| Egenkapital og gjeld | Note | 2023 | 2022 |
|---------------------------------|------|------------------|------------------|
| Egenkapital | | | |
| Innskutt egenkapital | | | |
| Aksjekapital | 2, 4 | 30 000 | 30 000 |
| Annen innskutt egenkapital | 2 | 3 703 | 3 703 |
| Sum innskutt egenkapital | | 33 703 | 33 703 |
| Opptjent egenkapital | | | |
| Annen egenkapital | 2 | 1 817 985 | 477 337 |
| Sum opptjent egenkapital | | 1 817 985 | 477 337 |
| Sum egenkapital | | 1 851 688 | 511 040 |
| Gjeld | | | |
| Utsatt skatt | 1 | 13 789 | 7 147 |
| Kortsiktig gjeld | | | |
| Gjeld til kredittinstitusjoner | | 0 | 4 |
| Leverandørgjeld | | 10 500 | 10 000 |
| Utbytte | | 1 800 000 | 1 500 000 |
| Annen kortsiktig gjeld | | 36 748 | 358 809 |
| Sum kortsiktig gjeld | | 1 847 248 | 1 868 813 |
| Sum gjeld | | 1 861 037 | 1 875 960 |
| Sum egenkapital og gjeld | | 3 712 725 | 2 387 000 |

Trondheim, 31.05.2024
Styret i Pisces Holding AS

Peder Haugen Bjørnstad
styreleder



Pisces Holding AS



Regnskapsprinsipper

Årsregnskapet er satt opp i samsvar med regnskapsloven og god regnskapsskikk for små foretak.

Klassifisering av balanseposter

Eiendeler bestemt til varig eie eller bruk klassifiseres som anleggsmidler. Fordringer klassifiseres som omløpsmidler hvis de skal tilbakebetales innen ett år. For gjeld legges samme kriterier til grunn for å skille mellom langsiktig og kortsiktig gjeld.

Generelle vurderingsprinsipper

Eiendeler vurderes til det laveste av anskaffelseskost og virkelig verdi.

Investeringer i andre selskaper

Kostmetoden brukes som prinsipp for investeringer i andre selskaper. Kostprisen økes når midler tilføres ved kapitalutvidelse, eller når det gis konsernbidrag til datterselskap. Mottatte utdelinger resultatføres i utgangspunktet som inntekt. Utdelinger som overstiger andel av opptjent egenkapital etter kjøpet føres som reduksjon av anskaffelseskost. Utbytte/konsernbidrag fra datterselskap regnskapsføres det samme året som datterselskapet avsetter beløpet. Utbytte fra andre selskaper regnskapsføres som finansinntekt når utbyttet er vedtatt.

Balanseført beløp skrives ned til antatt virkelig verdi når den er lavere.

Skatt

Det beregnes utsatt skatt i balansen på midlertidige forskjeller mellom regnskapsmessige og skattemessige verdier. Eventuell netto utsatt skattefordel balanseføres ikke, i samsvar med unntaksreglene for små foretak. Skattekostnaden kan bestå av betalbar skatt og endring i utsatt skatt.



Pisces Holding AS

BankID Signing
Peder Haugen Bjørnstad
2024-05-31

Note 1 - Skatt

| Spesifikasjon av årets skattegrunnlag: | 2023 | 2022 |
|--|----------------|---------------|
| Resultat før skattekostnad | 3 397 290 | 2 599 972 |
| Permanente forskjeller | -3 410 000 | -2 610 000 |
| Skattepliktig andel utbytte | - | 18 900 |
| Endring i midlertidige forskjeller | - | - |
| Skattepliktig inntekt før benyttet fremførbart underskudd | -12 710 | 8 872 |
| Benyttet fremførbart underskudd | - | -8 872 |
| Skattepliktig inntekt | -12 710 | - |
| Skattekostnad | | |
| Ikke balanseført utsatt skatt | - | - |
| Endring utsatt skatt | 6 642 | 7 147 |
| Sum skattekostnad | 6 642 | 7 147 |
| Midlertidige forskjeller og balanseført utsatt skatt | | |
| Fremførbart skattemessig underskudd | -39 623 | -26 913 |
| Utbytte | 102 300 | 59 400 |
| Driftsmidler | - | - |
| Fordringer | - | - |
| Sum midlertidige forskjeller | 62 677 | 32 487 |
| Utsatt skatt / utsatt skattefordel | 13 789 | 7 147 |

Utsatt skattefordel er ikke balanseført.

Note 2 - Egenkapital

| | Aksjekapital | Annen innskutt egenkapital | Annen egenkapital / udekket tap | Sum egenkapital |
|------------------------------|---------------|----------------------------|---------------------------------|------------------|
| Egenkapital pr. 01.01 | 30 000 | 3 703 | 477 337 | 511 040 |
| Resultat | - | - | 3 390 648 | 3 390 648 |
| Tilleggsutbytte | - | - | -250 000 | -250 000 |
| Avsatt utbytte | - | - | -1 800 000 | -1 800 000 |
| Egenkapital pr. 31.12 | 30 000 | 3 703 | 1 817 985 | 1 851 688 |

Note 3 - Langsiktige investeringer i andre selskaper

| Foretaksnavn | Org.nr. | Forretningskontor | Eierandel | Andel av egenkapital 31.12.2023 | Balanseført verdi |
|-------------------------------|-------------|-------------------|-----------|---------------------------------|-------------------|
| Karl-Ove Bjørnstad Eiendom AS | 919 309 113 | Trondheim | 19,8 % | 32 836 237 | 27 000 |

Selskapet står som eier av 99 B-aksjer uten stemmerett i Karl-Ove Bjørnstad Eiendom AS.

Note 4 - Aksjekapital og aksjonærer

Aksjekapital på kr 30 000 består av 30 aksjer à kr 1 000.

Styrets leder Peder Haugen Bjørnstad eier samtlige aksjer i selskapet.