



ÅRSREGNSKAPET FOR REGNSKAPSÅRET 2016 - GENERELL INFORMASJON

Enheten

Organisasjonsnummer: 915 428 738
Organisasjonsform: Aksjeselskap
Foretaksnavn: AURLAND MASKIN AS
Forretningsadresse: Åsliavegen 472
2266 ARNEBERG

Regnskapsår

Årsregnskapets periode: 01.01.2016 - 31.12.2016

Konsern

Morselskap i konsern: Nei

Regnskapsregler

Regler for små foretak benyttet: Ja
Benyttet ved utarbeidelsen av årsregnskapet til selskapet: Regnskapslovens alminnelige regler

Årsregnskapet fastsatt av kompetent organ

Bekreftet av representant for selskapet: SPAREBANK 1 REGNSKAPSHUSET ØSTLANDET AS

Dato for fastsettelse av årsregnskapet: 30.06.2017

Grunnlag for avgivelse

År 2016: Årsregnskapet er elektronisk innlevert
År 2015: Tall er hentet fra elektronisk innlevert årsregnskap fra 2016

Det er ikke krav til at årsregnskapet m.v. som sendes til Regnskapsregisteret er undertegnet. Kontrollen på at dette er utført ligger hos revisor/enhetens øverste organ. Sikkerheten ivaretas ved at innsender har rolle/rettighet for innsending av årsregnskapet via Altinn, og ved at det bekreftes at årsregnskapet er fastsatt av kompetent organ.



Brønnøysundregistrene

Brønnøysundregistrene Årsregnskap regnskapsåret 2016 for 915428738

Postadresse: 8910 Brønnøysund

Telefoner: Opplysningstelefonen 75 00 75 00 Telefaks 75 00 75 05

E-post: firmapost@brreg.no Internett: www.brreg.no

Organisasjonsnummer: 974 760 673



Resultatregnskap

Beløp i: NOK	Note	2016	2015
RESULTATREGNSKAP			
Inntekter			
Salgsinntekt		673 251	
Annen driftsinntekt		28 000	
Sum inntekter		701 251	
Kostnader			
Varekostnad		523 923	
Lønnskostnad	4	3 320	
Avskrivning på varige driftsmidler og immaterielle eiendeler	6	35 400	
Annen driftskostnad		185 694	29 065
Sum kostnader		748 337	29 065
Driftsresultat		-47 087	-29 065
Finansinntekter og finanskostnader			
Annen renteinntekt		33	6
Sum finansinntekter		33	6
Annen rentekostnad		9 554	
Sum finanskostnader		9 554	
Netto finans		-9 521	6
Ordinært resultat før skattekostnad		-56 608	-29 059
Skattekostnad på ordinært resultat	5	10 181	-10 181
Ordinært resultat etter skattekostnad		-66 789	-18 878
Årsresultat	3	-66 789	-18 878
Årsresultat etter minoritetsinteresser		-66 789	-18 878
Totalresultat		-66 789	-18 878
Overføringer og disponeringer			
Udekket tap		-66 789	-18 878



Resultatregnskap

Beløp i: NOK	Note	2016	2015
Sum overføringer og disponeringer		-66 789	-18 878



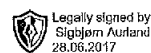
Balanse

Beløp i: NOK	Note	2016	2015
BALANSE - EIENDELER			
Anleggsmidler			
Immaterielle eiendeler			
Utsatt skattefordel	5		10 181
Sum immaterielle eiendeler			10 181
Varige driftsmidler			
Maskiner og anlegg	6	354 600	
Sum varige driftsmidler	6	354 600	
Sum anleggsmidler		354 600	10 181
Omløpsmidler			
Varer			
Sum varer		46 198	205 156
Fordringer			
Kundefordringer		189 566	
Andre fordringer		27 750	62 505
Sum fordringer		217 317	62 505
Bankinnskudd, kontanter og lignende			
Bankinnskudd, kontanter og lignende		21 089	512
Sum bankinnskudd, kontanter og lignende		21 089	512
Sum omløpsmidler		284 604	268 172
SUM EIENDELER		639 204	278 353
BALANSE - EGENKAPITAL OG GJELD			
Egenkapital			
Innskutt egenkapital			
Selskapskapital	2	30 000	30 000
Sum innskutt egenkapital		30 000	30 000




Balanse

Beløp i: NOK	Note	2016	2015
Opptjent egenkapital			
Annen egenkapital		-11 666	-11 666
Udekket tap		85 667	18 878
Sum opptjent egenkapital		-97 333	-30 544
Sum egenkapital	3	-67 333	-544
Gjeld			
Langsiktig gjeld			
Utsatt skatt	5		
Annen langsiktig gjeld			
Gjeld til kredittinstitusjoner		273 007	
Sum annen langsiktig gjeld		273 007	
Sum langsiktig gjeld		273 007	0
Kortsiktig gjeld			
Leverandørgjeld		67 722	
Betalbar skatt	5		
Skyldige offentlige avgifter		46 821	
Annen kortsiktig gjeld		318 987	278 897
Sum kortsiktig gjeld		433 530	278 897
Sum gjeld		706 537	278 897
SUM EGENKAPITAL OG GJELD		639 204	278 353



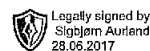
Aurland Maskin AS
Org. nr. 915 428 738



Består av:
Styrets årsberetning
Finansregnskap med noter

Utarbeidet av:
SpareBank 1 Regnskapshuset Østlandet AS
Avd. Kongsvinger
Org.nr. 967 661 643
Autorisert regnskapsførerselskap





Årsberetning 2016 for Aurland Maskin AS

VIRKSOMHETENS ART

Selskapet driver med anleggsvirksomhet. Selskapet er lokalisert i Åsnes kommune.

RETTVISENDE OVERSIKT OVER UTVIKLING OG RESULTAT

Etter styrets oppfatning gir det fremlagte resultatregnskap og balanse med tilhørende noter et rettviseende bilde over selskapets drift og stilling ved årsskifte.

FORTSATT DRIFT

Styret er klar over at aksjekapitalen er tapt. Styret mener at selskapet vil gå med overskudd fremover, og vil følge utviklingen nøye. Årsregnskapet er utarbeidet under forutsetningen om fortsatt drift.

ARBEIDSMILJØ

Det har ikke vært noen ansatte i selskapet.

LIKESTILLING

Selskapets personalpolitikk anses for å være kjønnsnøytral på alle områder. Styret består av 1 mann, ingen kvinner.

YTRE MILJØ

Selskapet driver ikke virksomhet som forurensar det ytre miljøet.

ANDRE FORHOLD

Styret kjenner ikke til noen forhold av viktighet for å bedømme selskapets stilling og resultat som ikke fremgår av regnskapet og balansen med noter. Det er heller ikke etter regnskapsårets utgang inntrådt forhold som etter styrets syn har betydning ved bedømmelse av regnskapet. Det har ikke vært noen form for forskning eller utvikling i selskapet i 2016

Arneberg, 28.06.2017

Sigbjørn Aurland
styreleder/daglig leder



Legally signed by
Sigbjørn Aurland
28.06.2017

RESULTATREGNSKAP

AURLAND MASKIN AS

DRIFTSINNEKTER OG DRIFTSKOSTNADER	Note	2016	2015
Salgsinntekt		673 251	0
Annen driftsinntekt		28 000	0
Sum driftsinntekter		701 251	0
Varekostnad		523 923	0
Lønnskostnad	4	3 320	0
Avskrivning av driftsmidler og immaterielle eiendeler	6	35 400	0
Annen driftskostnad		185 694	29 065
Sum driftskostnader		748 337	29 065
Driftsresultat		-47 087	-29 065
FINANSINNEKTER OG FINANSKOSTNADER			
Annen renteinntekt		33	6
Annen rentekostnad		9 554	0
Resultat av finansposter		-9 521	6
Ordinært resultat før skattekostnad		-56 608	-29 059
Skattekostnad på ordinært resultat	5	10 181	-10 181
Ordinært resultat		-66 789	-18 878
EKSTRAORDINÆRE INNEKTER OG KOSTNADER			
Årsresultat	3	66 789	-18 878
OVERFØRINGER			
Overført til udekket tap		66 789	18 878
Sum overføringer		-66 789	-18 878

AURLAND MASKIN AS

SIDE 3

Legally signed by
Sigbjørn Aurland
28.06.2017**BALANSE****AURLAND MASKIN AS**

EIENDELER	Note	2016	2015
ANLEGGSMIDLER			
IMMATERIELLE EIENDELER			
Utsatt skattefordel	5	0	10 181
Sum immaterielle eiendeler		0	10 181
VARIGE DRIFTSMIDLER			
Maskiner og anlegg	6	354 600	0
Sum varige driftsmidler	6	354 600	0
FINANSIELLE ANLEGGSMIDLER			
Sum anleggsmidler		354 600	10 181
OMLØPSMIDLER			
Lager av varer og annen beholdning		46 198	205 156
FORDRINGER			
Kundefordringer		189 566	0
Andre kortsiktige fordringer		27 750	62 505
Sum fordringer		217 317	62 505
INVESTERINGER			
Bankinnskudd, kontanter o.l.		21 089	512
Sum omløpsmidler		284 604	268 172
Sum eiendeler		639 204	278 353

AURLAND MASKIN AS

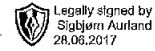
SIDE 4

Legally signed by
Sigbjørn Aurland
28.06.2017**BALANSE****AURLAND MASKIN AS**

EGENKAPITAL OG GJELD	Note	2016	2015
INNSKUTT EGENKAPITAL			
Aksjekapital	2	30 000	30 000
Sum innskutt egenkapital		30 000	30 000
OPPTJENT EGENKAPITAL			
Annen egenkapital		-11 666	-11 666
Udekket tap		-85 667	-18 878
Sum opptjent egenkapital		-97 333	-30 544
Sum egenkapital	3	-67 333	-544
GJELD			
AVSETNING FOR FORPLIKTELSER			
ANNEN LANGSIKTIG GJELD			
Gjeld til kredittinstitusjoner		273 007	0
Sum annen langsiktig gjeld		273 007	0
KORTSIKTIG GJELD			
Leverandørgjeld		67 722	0
Skyldig offentlige avgifter		46 821	0
Annen kortsiktig gjeld		318 987	278 897
Sum kortsiktig gjeld		433 530	278 897
Sum gjeld		706 537	278 897
Sum egenkapital og gjeld		639 204	278 353

Arneberg, 28.06.2017
Styret i Aurland Maskin AS

Sigbjørn Aurland
styreleder/daglig leder



Aurland Maskin AS Noter 2016

Note 1 Regnskapsprinsipper

Årsregnskapet er satt opp i samsvar med regnskapsloven. Det er utarbeidet etter norske regnskapsstandarder.

DRIFTSINNTEKTER OG KOSTNADER

Inntektsføring skjer etter opptjeningsprinsippet som normalt vil være leveringstidspunktet for varer og tjenester. Kostnader medtas etter sammenstillingsprinsippet, dvs. at kostnader medtas i samme periode som tilhørende inntekter inntektsføres.

HOVEDREGEL FOR VURDERING OG KLASSIFISERING AV EIENDELER OG GJELD

Eiendeler bestemt til varig eie eller bruk er klassifisert som anleggsmidler. Andre eiendeler er klassifisert som omløpsmidler. Fordringer som skal tilbakebetales innen et år er uansett klassifisert som omløpsmidler. Ved klassifisering av kortsiktig og langsiktig gjeld er analoge kriterier lagt til grunn.

Anleggsmidler vurderes til anskaffelseskost, men nedskrives til virkelig verdi når verdifallet forventes ikke å være forbigående. Anleggsmidler med begrenset økonomisk levetid avskrives planmessig. Langsiktig gjeld balanseføres til nominelt mottatt beløp på etableringstidspunktet.

Omløpsmidler vurderes til laveste av anskaffelseskost og virkelig verdi. Kortsiktig gjeld balanseføres til nominelt mottatt beløp på etableringstidspunktet.

Enkelte poster er vurdert etter andre regler. Postene det gjelder vil være blant de postene som omhandles nedenfor.

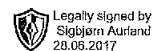
Pengeposter i utenlandsk valuta omregnes til balansedagens kurs.

Varige driftsmidler avskrives over forventet økonomisk levetid. Avskrivningene er som hovedregel fordelt lineært over antatt økonomisk levetid.

Varer er vurdert til det laveste av gjennomsnittlig anskaffelseskost og netto salgsverdi. For råvarer og varer i arbeid beregnes netto salgsverdi til salgsverdien av ferdig tilvirkede varer redusert for igjenværende tilvirkningskostnader og salgskostnader.

Kundefordringer og andre fordringer oppføres til pålydende etter fradrag for avsetning til forventet tap. Avsetning til tap gjøres på grunnlag av en individuell vurdering av de enkelte fordringene. I tillegg gjøres det for øvrige kundefordringer en uspesifisert avsetning for å dekke antatt tap.

Skattekostnaden i resultatregnskapet omfatter både periodens betalbare skatt og endring i utsatt skatt. Utsatt skatt er beregnet med 24% på grunnlag av de midlertidige forskjeller som eksisterer mellom regnskapsmessige og skattemessige verdier, samt ligningsmessig underskudd til fremføring ved utgangen av regnskapsåret. Skatteøkende og skattereduserende midlertidige forskjeller som reverserer eller kan reversere i samme periode er utlignet og nettoført. Utsatt skatt på merverdier i forbindelse med oppkjøp av datterselskap blir ikke utlignet.



Aurland Maskin AS Noter 2016

Note 2 Aksjekapital

Aksjekapitalen i Aurland Maskin AS pr. 31.12 består av en aksjeklasse med samme rettigheter for alle aksjer:

	Antall	Pålydende	Bokført
Ordinære aksjer	30	1 000,00	30 000,00
Sum	30	1 000,00	30 000,00

EIERSTRUKTUR

Aksjonærene i % pr. 31.12.2016 var:

	Ordinære	Eierandel
Sigbjørn Aurland	30	100
Totalt antall aksjer	30	100,0

Sigbjørn Aurland er daglig leder og styreleder.

Note 3 Egenkapital

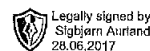
	Aksjekapital	Annen egenkapital	Udekket tap	Sum egenkapital
Pr. 31.12.2015	30 000	-11 666		18 334
Endringer ført mot EK			-18 878	-18 878
Pr 01.01.2016	30 000	-11 666	-18 878	-544
Årets resultat			-66 789	-66 789
Pr 31.12.2016	30 000	-11 666	-85 667	-67 333

Note 4 Lønnskostnader, antall ansatte, godtgjørelser, lån til ansatte m.m.

Det er ikke utbetalt lønn eller godtgjørelse til daglig leder eller styret i 2016.
Det er ingen ansatte i selskapet.

Revisor:

Selskapet kan fravelge revisor, og har valgt å gjøre dette fra oppstart.

Aurland Maskin AS
Noter 2016

Note 5 Skatt

Årets skattekostnad	2016	2015
Resultatført skatt på ordinært resultat:		
Betalbar skatt	0	0
Endring i utsatt skattefordel	10 181	-10 181
Skattekostnad ordinært resultat	10 181	-10 181
Skattepliktig inntekt:		
Ordinært resultat før skatt	-56 608	-29 059
Permanente forskjeller	0	-11 666
Endring i midlertidige forskjeller	-81 600	0
Skattepliktig inntekt	-138 208	-40 725
Betalbar skatt i balansen:		
Betalbar skatt på årets resultat	0	0
Sum betalbar skatt i balansen	0	0

Skatteeffekten av midlertidige forskjeller og underskudd til fremføring som har gitt opphav til utsatt skatt og utsatte skattefordeler, spesifisert på typer av midlertidige forskjeller:

	2016	2015	Endring
Varige driftsmidler	81 600	0	-81 600
Sum	81 600	0	-81 600
Akkumulert fremførbart underskudd	-178 933	-40 725	138 208
Inngår ikke i beregningen av utsatt skatt	97 333	0	-97 333
Grunnlag for beregning av utsatt skatt	0	-40 725	-40 725
Utsatt skattefordel (24 % / 25 %)	0	-10 181	-10 181

I henhold til God regnskapsskikk for små foretak balanseføres ikke utsatt skattefordel.

Note 6 Anleggsmidler

	Maskiner og anlegg	Sum
+ Tilgang kjøpte anleggsmidler	390 000	390 000
= Anskaffelseskost 31.12.16	390 000	390 000
Akkumulerte avskrivninger 31.12.16	35 400	35 400
= Bokført verdi 31.12.16	354 600	354 600
Årets ordinære avskrivninger	35 400	35 400
Økonomisk levetid	5 år	