



ÅRSREGNSKAPET FOR REGNSKAPSÅRET 2021 - GENERELL INFORMASJON

Enheten

Organisasjonsnummer: 912 424 340
Organisasjonsform: Aksjeselskap
Foretaksnavn: FUTURE NORWAY AS
Forretningsadresse: c/o Vån 10 Helsfyr Oslo
Fredrik Selmers vei 6
0663 OSLO

Regnskapsår

Årsregnskapets periode: 01.09.2020 - 31.08.2021

Konsern

Morselskap i konsern: Nei

Regnskapsregler

Regler for små foretak benyttet: Ja
Benyttet ved utarbeidelsen av årsregnskapet til selskapet: Regnskapslovens alminnelige regler

Årsregnskapet fastsatt av kompetent organ

Bekreftet av representant for selskapet: Johnny Linder
Dato for fastsettelse av årsregnskapet: 07.02.2022

Grunnlag for avgivelse

År 2021: Årsregnskapet er elektronisk innlevert
År 2020: Tall er hentet fra elektronisk innlevert årsregnskap fra 2021

Det er ikke krav til at årsregnskapet m.v. som sendes til Regnskapsregisteret er undertegnet. Kontrollen på at dette er utført ligger hos revisor/enhetens øverste organ. Sikkerheten ivaretas ved at innsender har rolle/rettighet for innsending av årsregnskapet via Altinn, og ved at det bekreftes at årsregnskapet er fastsatt av kompetent organ.

Brønnøysundregistrene, 24.05.2023



Resultatregnskap

Beløp i: NOK	Note	2021	2020
RESULTATREGNSKAP			
Inntekter			
Salgsinntekt		26 039 356	13 960 275
Annen driftsinntekt		164	11 494
Sum inntekter		26 039 520	13 971 769
Kostnader			
Varekostnad	7	15 579 896	8 242 794
Lønnskostnad	1	800 487	1 789 047
Avskrivning på varige driftsmidler og immaterielle eiendeler	3	442 852	809 728
Annen driftskostnad	1,7	1 340 914	2 999 030
Sum kostnader		18 164 149	13 840 599
Driftsresultat		7 875 371	131 170
Finansinntekter og finanskostnader			
Annen renteinntekt		115	373
Annen finansinntekt		0	9
Sum finansinntekter		115	382
Rentekostnad til foretak i samme konsern		1 209	107
Annen rentekostnad		3 834	3 600
Sum finanskostnader		5 043	3 707
Netto finans		-4 928	-3 325
Ordinært resultat før skattekostnad		7 870 443	127 845
Skattekostnad på ordinært resultat	2	1 654 200	0
Ordinært resultat etter skattekostnad		6 216 243	127 845
Årsresultat		6 216 243	127 845
Overføringer og disponeringer			
Udekket tap		2 232 479	-127 845
Overføringer til/fra annen egenkapital		3 983 764	
Sum overføringer og disponeringer		6 216 243	-127 845



Resultatregnskap

Beløp i: NOK	Note	2021	2020
---------------------	-------------	-------------	-------------



Balanse

Beløp i: NOK	Note	2021	2020
BALANSE - EIENDELER			
Anleggsmidler			
Immaterielle eiendeler			
Goodwill	3	0	0
Sum immaterielle eiendeler		0	0
Varige driftsmidler			
Maskiner og anlegg	3,8	869 700	1 218 902
Sum varige driftsmidler		869 700	1 218 902
Sum anleggsmidler		869 700	1 218 902
Omløpsmidler			
Varer			
Varer		56 181	49 170
Sum varer		56 181	49 170
Fordringer			
Kundefordringer		1 713 206	104 308
Andre fordringer		77 169	67 045
Sum fordringer		1 790 375	171 353
Bankinnskudd, kontanter og lignende			
Bankinnskudd, kontanter og lignende	4	8 893 047	1 790 198
Sum bankinnskudd, kontanter og lignende		8 893 047	1 790 198
Sum omløpsmidler		10 739 603	2 010 721
SUM EIENDELER		11 609 303	3 229 623
BALANSE - EGENKAPITAL OG GJELD			
Egenkapital			
Innskutt egenkapital			
Selskapskapital	5,6	4 431 000	4 431 000



Balanse

Beløp i: NOK	Note	2021	2020
Sum innskutt egenkapital		4 431 000	4 431 000
Opptjent egenkapital			
Annen egenkapital	6	3 983 764	
Udekket tap	6		2 232 479
Sum opptjent egenkapital		3 983 764	-2 232 479
Sum egenkapital		8 414 764	2 198 521
Sum langsiktig gjeld		0	0
Kortsiktig gjeld			
Leverandørgjeld	7	520 115	487 879
Betalbar skatt	2	1 654 200	0
Skyldige offentlige avgifter		839 224	413 525
Annen kortsiktig gjeld		181 000	129 698
Sum kortsiktig gjeld		3 194 539	1 031 102
Sum gjeld		3 194 539	1 031 102
SUM EGENKAPITAL OG GJELD		11 609 303	3 229 623



Brønnøysundregistrene

ÅRSREGNSKAP FOR REGNSKAPSÅRET 2021 - GENERELL INFORMASJON

Journalnummer: 2022 121236

Enheten

Organisasjonsnummer: 912 424 340
Organisasjonsform: Aksjeselskap
Foretaksnavn: FUTURE NORWAY AS
Forretningsadresse: c/o Vån 10 Helsefyr Oslo
Fredrik Selmers vei 6
0663 OSLO

Regnskapsår

Årsregnskapets periode: 01.09.2020 - 31.08.2021

Konsern

Morselskap i konsern: Nei

Regnskapsregler

Regler for små foretak benyttet: Ja
Benyttet ved utarbeidelsen av
årsregnskapet til selskapet: Regnskapslovens alminnelige regler

Årsregnskapet fastsatt av kompetent organ

Bekreftet av representant for selskapet: Johnny Linder
Dato for fastsettelse av årsregnskapet: 07.02.2022

Grunnlag for avgivelse

År 2021: Årsregnskap er elektronisk innlevert.
År 2020: Tall er hentet fra elektronisk innlevert årsregnskap fra 2021.

Det er ikke krav til at årsregnskapet m.v. som sendes til Regnskapsregisteret er undertegnet. Kontrollen på at dette er utført ligger hos revisor/enhetens øverste organ. Sikkerheten ivaretas ved at innsender har rolle/rettighet for innsending av årsregnskapet via Altinn, og ved at det bekreftes at årsregnskapet er fastsatt av kompetent organ.

Brønnøysundregistrene, 23.02.2022



Organisasjonsnr: 912 424 340
FUTURE NORWAY AS

RESULTATREGNSKAP

Beløp i: NOK	Note	2021	2020
RESULTATREGNSKAP			
Inntekter			
Salgsinntekt		26 039 356	13 960 275
Annen driftsinntekt		164	11 494
Sum inntekter		26 039 520	13 971 769
Kostnader			
Varekostnad	7	15 579 896	8 242 794
Lønnskostnad	1	800 487	1 789 047
Avskrivning på varige driftsmidler og immaterielle eiendeler	3	442 852	809 728
Annen driftskostnad	1,7	1 340 914	2 999 030
Sum kostnader		18 164 149	13 840 599
Driftsresultat		7 875 371	131 170
Finansinntekter og finanskostnader			
Annen renteinntekt		115	373
Annen finansinntekt		0	9
Sum finansinntekter		115	382
Rentekostnad til foretak i samme konsern		1 209	107
Annen rentekostnad		3 834	3 600
Sum finanskostnader		5 043	3 707
Netto finans		-4 928	-3 325
Ordinært resultat før skattekostnad			
skattekostnad		7 870 443	127 845
Skattekostnad på ordinært resultat	2	1 654 200	0
Ordinært resultat etter skattekostnad		6 216 243	127 845
Årsresultat		6 216 243	127 845
Overføringer og disponeringer			
Udekket tap		2 232 479	-127 845
Overføringer til/fra annen egenkapital		3 983 764	
Sum overføringer og disponeringer		6 216 243	-127 845



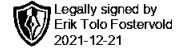
Organisasjonsnr: 912 424 340
FUTURE NORWAY AS

BALANSE

Beløp i: NOK	Note	2021	2020
BALANSE - EIENDELER			
Anleggsmidler			
Immaterielle eiendeler			
Goodwill	3	0	0
Sum immaterielle eiendeler		0	0
Varige driftsmidler			
Maskiner og anlegg	3, 8	869 700	1 218 902
Sum varige driftsmidler		869 700	1 218 902
Sum anleggsmidler		869 700	1 218 902
Omløpsmidler			
Varer			
Varer		56 181	49 170
Sum varer		56 181	49 170
Fordringer			
Kundefordringer		1 713 206	104 308
Andre fordringer		77 169	67 045
Sum fordringer		1 790 375	171 353
Bankinnskudd, kontanter og lignende			
Bankinnskudd, kontanter og lignende	4	8 893 047	1 790 198
Sum bankinnskudd, kontanter og lignende		8 893 047	1 790 198
Sum omløpsmidler		10 739 603	2 010 721
SUM EIENDELER		11 609 303	3 229 623
BALANSE - EGENKAPITAL OG GJELD			
Egenkapital			
Innskutt egenkapital			
Selskapskapital	5, 6	4 431 000	4 431 000
Sum innskutt egenkapital		4 431 000	4 431 000
Opptjent egenkapital			
Annen egenkapital	6	3 983 764	
Udekket tap	6		2 232 479
Sum opptjent egenkapital		3 983 764	-2 232 479
Sum egenkapital		8 414 764	2 198 521



Sum langsiktig gjeld		0	0
Kortsiktig gjeld			
Leverandørgjeld	7	520 115	487 879
Betalbar skatt	2	1 654 200	0
Skyldige offentlige avgifter		839 224	413 525
Annen kortsiktig gjeld		181 000	129 698
Sum kortsiktig gjeld		3 194 539	1 031 102
Sum gjeld		3 194 539	1 031 102
SUM EGENKAPITAL OG GJELD		11 609 303	3 229 623



Til generalforsamlingen i Future Norway AS

UAVHENGIG REVISORS BERETNING

**Grant Thornton
Revisjon AS**
Kirkegata 15
0153 Oslo
Org.nr. 987 632 380
T: +47 22 20 04 00
E: grant@no.gt.com

Uttalelse om revisjonen av årsregnskapet

Konklusjon

Vi har revidert Future Norway AS' årsregnskap som viser et overskudd på kr 6.216.243. Årsregnskapet består av balanse per 31. august 2021, resultatregnskap og oppstilling over endringer i egenkapital for regnskapsåret avsluttet per denne datoen og noter til årsregnskapet, herunder et sammendrag av viktige regnskapsprinsipper.

Etter vår mening er det medfølgende årsregnskapet avgitt i samsvar med lov og forskrifter og gir et rettviseende bilde av selskapets finansielle stilling per 31. august 2021, og av dets resultater for regnskapsåret avsluttet per denne datoen i samsvar med regnskapslovens regler og god regnskapsskikk i Norge.

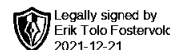
Grunnlag for konklusjonen

Vi har gjennomført revisjonen i samsvar med lov, forskrift og god revisjonsskikk i Norge, herunder de internasjonale revisjonsstandardene (ISA-ene). Våre oppgaver og plikter i henhold til disse standardene er beskrevet i *Revisors oppgaver og plikter ved revisjon av årsregnskapet*. Vi er uavhengige av selskapet slik det kreves i lov og forskrift, og har overholdt våre øvrige etiske forpliktelser i samsvar med disse kravene. Etter vår oppfatning er innhentet revisjonsbevis tilstrekkelig og hensiktsmessig som grunnlag for vår konklusjon.

Styrets og daglig leders ansvar for årsregnskapet

Styret og daglig leder (ledelsen) er ansvarlig for å utarbeide årsregnskapet i samsvar med lov og forskrifter, herunder for at det gir et rettviseende bilde i samsvar med regnskapslovens regler og god regnskapsskikk i Norge. Ledelsen er også ansvarlig for slik intern kontroll som den finner nødvendig for å kunne utarbeide et årsregnskap som ikke inneholder vesentlig feilinformasjon, verken som følge av misligheter eller utilsiktede feil.

Ved utarbeidelsen av årsregnskapet må ledelsen ta standpunkt til selskapets evne til fortsatt drift og opplyse om forhold av betydning for fortsatt drift. Forutsetningen om fortsatt drift skal legges til grunn for årsregnskapet så lenge det ikke er sannsynlig at virksomheten vil bli avviklet.



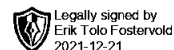
Revisors oppgaver og plikter ved revisjonen av årsregnskapet

Vårt mål er å oppnå betryggende sikkerhet for at årsregnskapet som helhet ikke inneholder vesentlig feilinformasjon, verken som følge av misligheter eller utilsiktede feil, og å avgi en revisjonsberetning som inneholder vår konklusjon. Betryggende sikkerhet er en høy grad av sikkerhet, men ingen garanti for at en revisjon utført i samsvar med lov, forskrift og god revisjonsskikk i Norge, herunder ISA-ene, alltid vil avdekke vesentlig feilinformasjon som eksisterer. Feilinformasjon kan oppstå som følge av misligheter eller utilsiktede feil. Feilinformasjon blir vurdert som vesentlig dersom den enkeltvis eller samlet med rimelighet kan forventes å påvirke økonomiske beslutninger som brukerne foretar basert på årsregnskapet.

Som del av en revisjon i samsvar med lov, forskrift og god revisjonsskikk i Norge, herunder ISA-ene, utøver vi profesjonelt skjønn og utviser profesjonell skepsis gjennom hele revisjonen. I tillegg:

- identifiserer og anslår vi risikoen for vesentlig feilinformasjon i årsregnskapet, enten det skyldes misligheter eller utilsiktede feil. Vi utformer og gjennomfører revisjonshandlinger for å håndtere slike risikoer, og innhenter revisjonsbevis som er tilstrekkelig og hensiktsmessig som grunnlag for vår konklusjon. Risikoen for at vesentlig feilinformasjon som følge av misligheter ikke blir avdekket, er høyere enn for feilinformasjon som skyldes utilsiktede feil, siden misligheter kan innebære samarbeid, forfalskning, bevisste utelatelser, uriktige fremstillinger eller overstyring av intern kontroll.
- opparbeider vi oss en forståelse av den interne kontroll som er relevant for revisjonen, for å utforme revisjonshandlinger som er hensiktsmessige etter omstendighetene, men ikke for å gi uttrykk for en mening om effektiviteten av selskapets interne kontroll.
- evaluerer vi om de anvendte regnskapsprinsippene er hensiktsmessige og om regnskapsestimatene og tilhørende noteopplysninger utarbeidet av ledelsen er rimelige
- konkluderer vi på hensiktsmessigheten av ledelsens bruk av fortsatt drift-forutsetningen ved avleggelsen av årsregnskapet, basert på innhentede revisjonsbevis, og hvorvidt det foreligger vesentlig usikkerhet knyttet til hendelser eller forhold som kan skape tvil av betydning om selskapets evne til fortsatt drift. Dersom vi konkluderer med at det eksisterer vesentlig usikkerhet, kreves det at vi i revisjonsberetningen henleder oppmerksomheten på tilleggsopplysningene i årsregnskapet, eller, dersom slike tilleggsopplysninger ikke er tilstrekkelige, at vi modifiserer vår konklusjon om årsregnskapet. Våre konklusjoner er basert på revisjonsbevis innhentet inntil datoen for revisjonsberetningen. Etterfølgende hendelser eller forhold kan imidlertid medføre at selskapet ikke fortsetter driften.
- evaluerer vi den samlede presentasjonen, strukturen og innholdet i årsregnskapet, inkludert tilleggsopplysningene, og hvorvidt årsregnskapet gir uttrykk for de underliggende transaksjonene og hendelsene på en måte som gir et rettviseende bilde.

Vi kommuniserer med styret blant annet om det planlagte omfanget av revisjonen og til hvilken tid revisjonsarbeidet skal utføres. Vi utveksler også informasjon om forhold av betydning som vi har avdekket i løpet av revisjonen, herunder om eventuelle svakheter av betydning i den interne kontrollen.



Uttalelse om øvrige lovmessige krav

Konklusjon om registrering og dokumentasjon

Basert på vår revisjon av årsregnskapet som beskrevet ovenfor, og kontrollhandlinger vi har funnet nødvendig i henhold til internasjonal standard for attestasjonsoppdrag (ISAE) 3000 «Attestasjonsoppdrag som ikke er revisjon eller forenklet revisorkontroll av historisk finansiell informasjon», mener vi at ledelsen har oppfylt sin plikt til å sørge for ordentlig og oversiktlig registrering og dokumentasjon av selskapets regnskapsopplysninger i samsvar med lov og god bokføringskikk i Norge.

Oslo, 16.12.2021
Grant Thornton Revisjon AS

Erik Tolo Fostervold
Statsautorisert revisor



**Årsregnskap
Future Norway AS
2020/2021**



FUTURE NORWAY AS

912 424 340

RESULTATREGNSKAP FOR PERIODEN 1. SEPTEMBER TIL 31. AUGUST

	Note	2020/2021	2019/2020
Driftsinntekter			
Salgsinntekt		26 039 356	13 960 275
Annen driftsinntekt		164	11 494
<i>Sum driftsinntekter</i>		26 039 520	13 971 769
Driftskostnader			
Varekostnad	7	15 579 896	8 242 794
Lønnskostnad	1	800 487	1 789 047
Avskrivning på varig driftsmidler	3	442 852	809 728
Annen driftskostnad	1, 7	1 340 914	2 999 030
<i>Sum driftskostnader</i>		18 164 149	13 840 599
Driftsresultat		7 875 371	131 170
Finansinntekter og finanskostnader			
Annen renteinntekt		115	373
Annen finansinntekt		0	9
Rentekostnad til foretak i samme konsern		1 209	107
Annen rentekostnad		3 834	3 600
<i>Resultat av finansposter</i>		(4 928)	(3 325)
Ordinært resultat før skattekostnad		7 870 443	127 845
Skattekostnad på ordinært resultat	2	1 654 200	0
Årsresultat		6 216 243	127 845
Overføringer			
Overført til udekket tap		(6 216 243)	(127 845)
<i>Sum overføringer</i>		6 216 243	127 845

Side 2



FUTURE NORWAY AS

912 424 340

BALANSE PR. 31. AUGUST

	Note	31.08.2021	31.08.2020
Eiendeler			
Anleggsmidler			
Immaterielle eiendeler			
Goodwill	3	0	0
<i>Sum immaterielle eiendeler</i>		<i>0</i>	<i>0</i>
Varige driftsmidler			
Maskiner og anlegg	3, 8	869 700	1 218 902
<i>Sum varige driftsmidler</i>		<i>869 700</i>	<i>1 218 902</i>
Sum anleggsmidler		869 700	1 218 902
Omløpsmidler			
Varer		56 181	49 170
Fordringer			
Kundefordringer		1 713 206	104 309
Andre fordringer		77 169	67 045
<i>Sum fordringer</i>		<i>1 790 375</i>	<i>171 354</i>
Kontanter og bankbeholdning	4	8 893 047	1 790 198
Sum omløpsmidler		10 739 603	2 010 721
Sum eiendeler		11 609 304	3 229 623

Side 3



FUTURE NORWAY AS

912 424 340

BALANSE PR. 31. AUGUST

	Note	31.08.2021	31.08.2020
Egenkapital og gjeld			
Egenkapital			
Innskutt egenkapital			
Aksjekapital	5, 6	4 431 000	4 431 000
<i>Sum innskutt egenkapital</i>		4 431 000	4 431 000
Udekket tap			
Udekket tap	6	3 983 764	-2 232 479
<i>Sum udekket tap</i>		3 983 764	-2 232 479
Sum egenkapital		8 414 764	2 198 521
Gjeld			
Avsetning for forpliktelser			
Kortsiktig gjeld			
Leverandørgjeld	7	520 115	487 879
Betalbar skatt	2	1 654 200	0
Skyldig offentlige avgifter		839 224	413 525
Annen kortsiktig gjeld		181 000	129 698
<i>Sum kortsiktig gjeld</i>		3 194 539	1 031 102
Sum gjeld		3 194 539	1 031 102
Sum egenkapital og gjeld		11 609 304	3 229 623

Oslo,

Thomas Burmester

Thomas Simon William Burmester
styreleder

Jonathan Richard Miles
styremedlem

Jeffrey J. Giguere

Jeffrey Joseph Giguere
styremedlem



Noter til regnskapet

31. august 2021

Regnskapsprinsipper

Regnskapet er utarbeidet i henhold til norske regnskapsregler/-standarder for små foretak.

Klassifisering og generelle regler for vurdering av balanseposter

Omløpsmidler og kortsiktig gjeld omfatter normalt poster som forfaller til betaling innen ett år etter balansedagen, samt poster som knytter seg til varekretsløpet. Øvrige poster er klassifisert som anleggsmiddel/langsiktig gjeld.

Omløpsmidler vurderes til laveste av anskaffelseskost og virkelig verdi. Kortsiktig gjeld balanseføres til nominelt mottatt beløp på etableringstidspunktet.

Anleggsmidler vurderes til anskaffelseskost, men nedskrives til virkelig verdi når verdifallet ikke forventes å være forbigående. Anleggsmidler med begrenset økonomisk levetid nedskrives planmessig. Langsiktig gjeld balanseføres til nominelt mottatt beløp på etableringstidspunktet.

Varige driftsmidler

Varige driftsmidler balanseføres og avskrives over driftsmidlets levetid dersom de har levetid over 3 år og har en kostpris som overstiger kr 15 000. Direkte vedlikehold av driftsmidler kostnadsføres løpende under driftskostnader, mens påkostninger eller forbedringer tillegges driftsmidlets kostpris og avskrives i takt med driftsmidlet.

Varebeholdninger

Lager av innkjøpte varer er verdsatt til laveste av anskaffelseskost etter FIFO- prinsippet og virkelig verdi. Egentilvirkede ferdigvarer og varer under tilvirkning er vurdert til full tilvirkningskost. Det foretas nedskrivning for påregnelig ukurans.

Kundefordringer

Kundefordringer er oppført i balansen til pålydende etter fradrag for avsetning til forventet tap.

Valuta

Pengeposter i utenlandsk valuta er vurdert etter kursen på balansedagen.

Driftsinntekter

Inntektsføring skjer etter opptjeningsprinsippet som normalt vil være leveringstidspunktet for varer og tjenester.

Pensjoner

Selskapet balansefører ikke pensjonsforpliktelser i henhold til unntaksreglene for små foretak. Den årlige pensjonspremien regnskapsføres som årets pensjonskostnad.

Skatt

Skattekostnaden i resultatregnskapet omfatter både periodens betalbare skatt og endring i utsatt skatt.

Utsatt skatt er beregnet med 22 % (2019/2020:22 %) på grunnlag av de midlertidige forskjeller som eksisterer mellom regnskapsmessige og skattemessige verdier, samt ligningsmessig underskudd til fremføring ved utgangen av regnskapsåret. Skatteøkende og skattereduserende midlertidige forskjeller som reverserer eller kan reversere i samme periode er utlignet og nettoført.



1. Lønnskostnader, antall ansatte, godtgjørelser, lån til ansatte m.m.

Lønnskostnader	2020/2021	2019/2020
Lønninger	645 009	1 460 827
Arbeidsgiveravgift	139 471	293 572
Pensjonskostnader	16 007	34 557
Andre ytelser	0	91
Sum	800 487	1 789 047

Gjennomsnittlig antall årsverk i løpet av regnskapsåret har vært 1.

Godtgjørelser	Daglig leder	Styret
Lønn	0	0
Pensjonsutgifter	0	0
Annen godtgjørelse	0	0

Selskapet er pliktig til å etablere tjenestepensjon for de ansatte etter Lov om obligatorisk tjenestepensjon. Ordningen oppfyller lovkravene.

Revisor

Honorar til revisor fordeler seg som følger (alle beløp er oppgitt eks. mva):

	2020/2021	2019/2020
Lovpålagt revisjon	19 000	29 000
Skatterådgivning	12 500	15 000
Annen bistand	25 400	7 500
Sum	56 900	51 500



2. Skatt

Årets skattekostnad fordeler seg på:	2020/2021	2019/2020
Betalbar skatt	1 654 200	0
Endring i utsatt skatt/- skattefordel	0	0
Sum skattekostnad	1 654 200	0

Beregning av årets skattegrunnlag:

Resultat før skatt	7 870 443	127 845
Permanente forskjeller	0	2 039
Endring i midlertidige forskjeller	(61 469)	154 472
Årets skattegrunnlag før anvendelse av underskudd til fremføring	7 808 974	284 356
Anvendt / overført underskudd til fremføring	(289 881)	(284 356)
Årets skattegrunnlag	7 519 093	0

Oversikt over midlertidige forskjeller:

	Endring		
Fordringer	0	91 858	6 100
Anleggsmidler	0	(1 372 993)	(1 349 604)
Avsetning etter god regnskapsskikk	0	(30 900)	(30 000)
Sum	(61 469)	(1 312 035)	(1 373 504)
Underskudd til fremføring	0	0	(289 881)
Sum	(351 350)	(1 312 035)	(1 663 385)
Beregnet utsatt skatt/- skattefordel(-), 22 % (2019/2020: 22 %)	(77 297)	(288 648)	(365 945)
Bokført utsatt skatt/- skattefordel(-), 22 % (2019/2020: 22 %)	0	0	0

Utsatt skattefordel er ikke balanseført i tråd med unntaksregler for små foretak.

3. Varige driftsmidler

	Goodwill	Inventar og maskiner	Sum
Anskaffelseskost pr 01.09.2020	3 313 319	4 287 992	7 601 311
Tilgang kjøpte driftsmidler		86 216	86 216
Anskaffelseskost 31.08.2021	3 313 319	4 374 208	7 687 527
Akkumulerte avskrivninger 31.08.2021	(3 313 319)	(3 504 508)	(6 817 827)
Bokført verdi pr. 31.08.2021	0	869 700	869 700
Årets avskrivninger	0	442 852	442 852
Avskrivningsmetode	Lineær	Lineær	
Avskrivningsperiode	5 år	5 år	



4. Bundne midler

Innestående på skattetrekkkonto pr 31.08.2021 er kr 65 164. Skyldig forskuddstrekk i lønn til ansatte pr. 31.08.2021 utgjør kr 65 164.

5. Aksjekapitalen og aksjonærinformasjon

Aksjekapitalen består av:	Antall	Pålydende	Balanseført
Ordinære aksjer	60	73 850	4 431 000
Sum	60	73 850	4 431 000

Alle aksjer gir samme rettigheter i selskapet.

Future Norway AS hadde 1 aksjonærer pr.31.08.2021.

Oversikt over de største aksjonærene pr. 31.08.2021:

Aksjonær	Ordinære	Sum	Eierandel	Stemmeandel
Future Eyewear Group Sweden AB	60	60	100%	100%
Sum	60	60	100%	100%
Totalt antall aksjer	60	60	100%	100%

Morselskap i konsernet er Future Eyewear Group Sweden AB, med forretningskontor i Sverige. Konsemregnskap fås utlevert ved forespørsel til selskapet.

6. Egenkapital

	Aksjekapital	Overkurs	Udekket tap	Sum
Egenkapital 01.09.2020	4 431 000	0	(2 232 479)	2 198 521
Årets resultat			6 216 243	6 216 243
Egenkapital pr. 31.08.2021	4 431 000	0	3 983 764	8 414 764

7. Mellomværende med selskap i samme konsern og tilknyttet selskap

	Morselskap	
Gjeld	31.08.2021	31.08.2020
Leverandørgjeld	234 679	229 718
Sum	234 679	229 718
Transaksjoner med morselskap	2020/2021	2019/2020
Varekjøp	15 579 896	8 242 794
Sum	15 579 896	8 242 794



8. Pantstillelser og garantier

Pantsikret gjeld, pantstillelser og garantier	31.08.2021	31.08.2020
Langsiktig gjeld til kredittinstitusjoner	0	0
Sum	0	0

Regnskapsført verdi av pantsikrede eiendeler	31.08.2021	31.08.2020
Driftsmidler	869 700	1 218 902
Sum	869 700	1 218 902

Selskapet har kassekreditt i Danske Bank med bevilgning på NOK 4 000 000. Factoring (NOK 4 700 000) og driftstilbehør (NOK 1 300 000) er stilt som sikkerhet for kassekreditten.

Morselskapet, Future Eyewear Group Sweden AB har stilt sikkerhet for ethvert mellomværende i form av kausjon for NOK 4 700 000 til Danske Bank.



**Financial
statements
Future Norway
AS 2020/2021**



FUTURE

912 424

INCOME STATEMENT FOR THE PERIOD SEPTEMBER 1 TO SEPTEMBER 31 AUGUST

	Note	2020/2021	2019/2020
Revenues			
Sales revenue		26,039,356	13,960,275
Other operating income		164	11,494
<i>Total operating revenues</i>		26,039,520	13,971,769
Operating costs			
Cost of goods	7	15,579,896	8,242,794
Payroll cost	1	800,487	1,789,047
Depreciation of fixed assets	3	442,852	809,728
Other operating cost	1, 7	1,340,914	2,999,030
<i>Total operating costs</i>		18,164,149	13,840,599
Earnings		7,875,371	131,170
Financial revenues and financial costs			
Other interest income		115	373
Other financial income		0	9
Interest expense to enterprises in the same group		1,209	107
Other interest cost		3,834	3,600
<i>Profit and loss of G/L entries</i>		(4,928)	(3,325)
Ordinary profit before tax		7,870,443	127,845
Tax expense on ordinary profit and loss	2	1,654,200	0
Net income		6,216,243	127,845
Transfers			
Transferred to uncovered loss		(6,216,243)	(127,845)
<i>Total transfers</i>		6,216,243	127,845



FUTURE

912 424

BALANCE SHEET AS OF 31 JANUARY 2020 AUGUST

	Note	31.08.2021	31.08.2020
Possessions			
Fixed assets			
Intangible assets			
Goodwill	3	0	0
<i>Total intangible assets</i>		<i>0</i>	<i>0</i>
Tangible fixed assets			
Machinery and plant	3, 8	869,700	1,218,902
<i>Total tangible fixed assets</i>		<i>869,700</i>	<i>1,218,902</i>
Total fixed assets		869,700	1,218,902
Current assets			
Goods		56,181	49,170
Receivables			
Accounts receivable		1,713,206	104,309
Other receivables		77,169	67,045
<i>Total receivables</i>		<i>1,790,375</i>	<i>171,354</i>
Cash and bank holdings	4	8,893,047	1,790,198
Total current assets		10,739,603	2,010,721
Total assets		11,609,304	3,229,623



FUTURE

912 424

BALANCE SHEET AS OF 31 JANUARY 2020 AUGUST

	Note	31.08.2021	31.08.2020
Equity and liabilities			
Equity			
Invested equity			
Share capital	5, 6	4,431,000	4,431,000
<i>Total invested equity</i>		4,431,000	4,431,000
Uncovered loss			
Uncovered loss	6	3,983,764	-2,232,479
<i>Total uncovered losses</i>		3,983,764	-2,232,479
Total equity		8,414,764	2,198,521
Debt			
Provision for liabilities			
Current liabilities			
Accounts payable	7	520,115	487,879
Tax payable	2	1,654,200	0
Public taxes due		839,224	413,525
Other current liabilities		181,000	129,698
<i>Total current liabilities</i>		3,194,539	1,031,102
Total liabilities		3,194,539	1,031,102
Total equity and liabilities		11,609,304	3,229,623

Oslo

Thomas Simon William Burmester
- Wikipedia
Chairman

Jonathan Richard Miles
director

Jeffrey Joseph Giguere
- The New Year
director



Notes to the accounts

31 August 2021

Accounting principles

The accounts have been prepared in accordance with Norwegian accounting rules/standards for

small enterprises. Classification and general rules for assessing balance sheet items

Current assets and current liabilities normally include items that are due for payment within one year after the balance sheet date, as well as records that relate to the commodity cycle. Other items are classified as fixed asset/long-term liabilities.

Current assets are valued at the lowest of acquisition cost and fair value. Current liabilities are recognised in the balance sheet at the nominal amount received at the time of establishment.

Fixed assets are valued at acquisition cost, but are written down to fair value when the fall in value is not expected to be temporary. Fixed assets with a limited economic life are written down plan-wise. Long-term debt is recognised in the balance sheet at the nominal amount received at the time of establishment.

Tangible fixed assets

Tangible fixed assets are recognised in the balance sheet and depreciated over the life of the fixed asset if they have a lifetime of more than 3 years and have a cost price exceeding NOK 15 000. Direct maintenance of fixed assets is expensed continuously under operating costs, while costs or improvements are added to the operating asset's cost price and depreciated in line with the fixed asset.

Inventories

Inventory of purchased goods is valued at the lowest of acquisition cost according to the FIFO principle and fair value. Self-manufactured finished goods and goods under manufacturing are assessed at full cost of manufacturing. Write-downs are made for predictable inconsebody.

Accounts receivable

Trade receivables are listed in the balance sheet at nominal value after deduction of provisions for expected losses.

Currency

Monetary items in foreign currency are assessed according to the exchange rate on the balance sheet date.

Revenues

Income recognition takes place according to the earning principle that would normally be the time of delivery of goods and services.

Pensions

The company does not balance pension obligations in accordance with the exemption rules for small enterprises. The annual pension premium is recognised as this year's pension cost.

Tax

The tax expense in the income statement includes both the tax payable for the period and the change in deferred tax. Deferred tax is calculated at 22% (2019/2020:22%) on the basis of the temporary differences that exist between accounting and tax values, as well as the tax deficit to be made at the end of the financial year. Tax-increasing and tax-reducing temporary differences that reverse or can reverse in the same period have been settled and netted.



1. Payroll costs, number employees Allowances loan until employees m.m.

Payroll costs	2020/2021	2019/2020
Salaries	645,009	1,460,827
Employer's National Insurance contributions	139,471	293,572
Pension costs	16,007	34,557
Other benefits	0	91
Sum	800,487	1,789,047

The average number of man-years during the financial year has been 1 January 2020.

Allowances	General Manager	Board
Maple	0	0
Pension expenses	0	0
Other remuneration	0	0

The company is obliged to establish occupational pensions for employees pursuant to the Act relating to compulsory occupational pensions. The scheme meets the legal requirements.

Auditor

Remuneration to the auditor is distributed as follows (all amounts are stated excl. VAT):

	2020/2021	2019/2020
Statutory audit	19,000	29,000
Tax advice	12,500	15,000
Other assistance	25,400	7,500
Sum	56,900	51,500



2. Tax

This year's tax expense is responded to by:	2020/2021	2019/2020
Tax payable	1,654,200	0
Change in deferred tax/- tax assets	0	0
Total tax expense	1,654,200	0

Calculation of this year's tax base:

Profit before tax	7,870,443	127,845
Permanent differences	0	2,039
Change in temporary differences	(61,469)	154,472
This year's tax base before using deficits for performance	7,808,974	284,356
Applied/transferred deficit to performance	(289,881)	(284,356)
Tax base of the year	7,519,093	0

Temporary differences overview :

	Alteration		
Receivables	0	91,858	6,100
Fixed assets	0	(1,372,993)	(1,349,604)
Provision in line with good accounting practice	0	(30,900)	(30,000)
Total	(61,469)	(1,312,035)	(1,373,504)
Deficit to perform	0	0	(289,881)
Total	(351,350)	(1,312,035)	(1,663,385)

Calculated deferred tax/- tax assets(-), 22 % (2019/2020: 22 %)
297) (77 (288,648) (365,945)

Posted deferred tax/- tax assets(-), 22 % (2019/2020: 22 %) 0 0 0

Deferred tax assets are not recognised in the balance sheet in accordance with exemption rules for small enterprises.

3. Tangible fixed assets

	Goodwill	Inventory and Machines	Sum
Acquisition cost as at 01.09.2020	3 313 319	4,287,992	7,601,311
Access purchased fixed assets		86,216	86,216
Acquisition cost 31.08. 2021	3 313 319	4,374,208	7,687,527
Accumulated depreciation 31.08.2021	(3 313 319)	(3,504,508)	(6,817,827)
Book value by 8/31/2021	0	869,700	869,700
Depreciation of theyear	0	442,852	442,852
Depreciation method	Straight-line	Linear	
Depreciation period	5 years	5 years	



4. Bound funds

Deposited in a tax deduction account as at 31.08.2021 is NOK 65 164. The withholding tax due in salary of employees as at 31.08.2021 amounts to NOK 65 164.

5. Share capital and shareholder information

The share capital consists of:	Number	Par	Capitalized
Ordinary shares	60	73,850	4,431,000
Sum	60	73,850	4,431,000

All shares give the same rights in the company.

Future Norway AS had 1 shareholders as at 31.08.2021.

Overview of the largest shareholders as at 31.08.2021:

Shareholder	Ordinary	Sum	Stake	Voice-proportion
Future Eyewear Group Sweden AB	60	60	100%	100%
Sum	60	60	100%	100%
Total shares	60	60	100%	100%

The group's parent company is Future Eyewear Group Sweden AB, with a registered office in Sweden. Consolidated financial statements are available upon request to the company.

6. Equity

	Share capital	Over-rate	Uncovered loss	Sum
Equity 01.09.2020	4,431,000	0	(2,232,479)	2,198,521
Full year result			6,216,243	6,216,243
Equity per 31.08. 2021	4,431,000	0	3,983,764	8,414,764

7. Intermediary with company in the same group and associated company

	Parent company	
Debt	31.08.2021	31.08.2020
Accounts payable	234,679	229,718
Sum	234,679	229,718
Transactions with parent company	2020/2021	2019/2020
Item purchases	15,579,896	8,242,794
Sum	15,579,896	8,242,794



8. Pledges and Warranties

Mortgage-backed debt, collateral and guarantees	31.08.2021	31.08.2020
Long-term debt to credit institutions	0	0
Sum	0	0

Recognised value of mortgage-backed assets	31.08.2021	31.08.2020
Assets	869,700	1,218,902
Sum	869,700	1,218,902

The company has a credit card in Danske Bank with a grant of NOK 4 000 000. Factoring (NOK 4 700 000) and operating accessories (NOK 1 300 000) are provided as collateral for the credit.

The parent company, Future Eyewear Group Sweden AB, has provided security for any intermediary in the form of a bailout of NOK 4 700 000 to Danske Bank.












Future Norway - Stat Acc 2021 (for execution)

Final Audit Report

2021-12-14


Created:	2021-12-13
By:	Lisa Manning (lmanning@fgxi.com)
Status:	Signed
Transaction ID:	CBJCHBCAABAAlq-5YSr5xn4JvbukhMV8_oUOQWDqFoq

"Future Norway - Stat Acc 2021 (for execution)" History

-  Document created by Lisa Manning (lmanning@fgxi.com)
2021-12-13 - 9:37:10 PM GMT- IP address: 65.114.186.181
-  Document emailed to Thomas Burmester (tburmester@fgxi.com) for signature
2021-12-13 - 9:43:57 PM GMT
-  Document emailed to Jonathan R Miles (jmiles@fgxi.com) for signature
2021-12-13 - 9:43:57 PM GMT
-  Document emailed to Jeffrey J. Giguere (jgiguere@fgxi.com) for signature
2021-12-13 - 9:43:57 PM GMT
-  Email viewed by Thomas Burmester (tburmester@fgxi.com)
2021-12-13 - 9:47:00 PM GMT- IP address: 66.249.93.102
-  Email viewed by Jeffrey J. Giguere (jgiguere@fgxi.com)
2021-12-13 - 10:12:27 PM GMT- IP address: 66.102.8.48
-  Email viewed by Jonathan R Miles (jmiles@fgxi.com)
2021-12-14 - 5:49:26 AM GMT- IP address: 66.249.93.108
-  Thomas Burmester (tburmester@fgxi.com) has explicitly agreed to the terms of use and to do business electronically with FGX International Inc.
2021-12-14 - 8:31:49 AM GMT- IP address: 195.242.149.235
-  Document e-signed by Thomas Burmester (tburmester@fgxi.com)
Signature Date: 2021-12-14 - 8:31:49 AM GMT - Time Source: server- IP address: 195.242.149.235
-  Jonathan R Miles (jmiles@fgxi.com) has explicitly agreed to the terms of use and to do business electronically with FGX International Inc.
2021-12-14 - 10:30:25 AM GMT- IP address: 109.151.205.157
-  Document e-signed by Jonathan R Miles (jmiles@fgxi.com)
Signature Date: 2021-12-14 - 10:30:25 AM GMT - Time Source: server- IP address: 109.151.205.157





 Jeffrey J. Giguere (jgiguere@fgxi.com) has explicitly agreed to the terms of use and to do business electronically with FGX International Inc.

2021-12-14 - 1:13:34 PM GMT- IP address: 68.0.212.149

 Document e-signed by Jeffrey J. Giguere (jgiguere@fgxi.com)

Signature Date: 2021-12-14 - 1:13:34 PM GMT - Time Source: server- IP address: 68.0.212.149

 Agreement completed.

2021-12-14 - 1:13:34 PM GMT

