



ÅRSREGNSKAPET FOR REGNSKAPSÅRET 2020 - GENERELL INFORMASJON

Enheten

Organisasjonsnummer: 989 165 798
Organisasjonsform: Aksjeselskap
Foretaksnavn: SANDERGO INVEST AS
Forretningsadresse: Sandertunet 34
1400 SKI

Regnskapsår

Årsregnskapets periode: 01.01.2020 - 31.12.2020

Konsern

Morselskap i konsern: Nei

Regnskapsregler

Regler for små foretak benyttet: Ja
Benyttet ved utarbeidelsen av årsregnskapet til selskapet: Regnskapslovens alminnelige regler

Årsregnskapet fastsatt av kompetent organ

Bekreftet av representant for selskapet: Svein Hestnes
Dato for fastsettelse av årsregnskapet: 29.06.2021

Grunnlag for avgivelse

År 2020: Årsregnskapet er elektronisk innlevert
År 2019: Tall er hentet fra elektronisk innlevert årsregnskap fra 2020

Det er ikke krav til at årsregnskapet m.v. som sendes til Regnskapsregisteret er undertegnet. Kontrollen på at dette er utført ligger hos revisor/enhetens øverste organ. Sikkerheten ivaretas ved at innsender har rolle/rettighet for innsending av årsregnskapet via Altinn, og ved at det bekreftes at årsregnskapet er fastsatt av kompetent organ.

Brønnøysundregistrene, 15.09.2022



Resultatregnskap

Beløp i: NOK	Note	2020	2019
RESULTATREGNSKAP			
Kostnader			
Annen driftskostnad	2	17 513	22 724
Sum kostnader		17 513	22 724
Driftsresultat		-17 513	-22 724
Finansinntekter og finanskostnader			
Annen renteinntekt		124 765	74 375
Annen finansinntekt	7	2 018 779	32 391 491
Verdiøkning markedsbaserte omløpsmidler	5	4 439 748	75 555
Sum finansinntekter		6 583 292	32 541 421
Rentekostnad til foretak i samme konsern			40
Annen finanskostnad		438 898	127
Sum finanskostnader		438 898	167
Netto finans		6 144 394	32 541 254
Ordinært resultat før skattekostnad		6 126 881	32 518 530
Skattekostnad	3	48 341	24 700
Ordinært resultat etter skattekostnad		6 078 540	32 493 830
Årsresultat		6 078 540	32 493 830
Årsresultat etter minoritetsinteresser		6 078 540	32 493 830
Totalresultat		6 078 540	32 493 830
Overføringer og disponeringer			
Avsatt til annen egenkapital		6 078 540	32 493 830
Sum overføringer og disponeringer		6 078 540	32 493 830



Balanse

Beløp i: NOK	Note	2020	2019
BALANSE - EIENDELER			
Anleggsmidler			
Immaterielle eiendeler			
Finansielle anleggsmidler			
Investeringer i tilknyttet selskap	7	6 216 587	8 333 333
Investeringer i tilknyttet selskap	5		
Sum finansielle anleggsmidler		6 216 587	8 333 333
Sum anleggsmidler		6 216 587	8 333 333
Omløpsmidler			
Varer			
Investeringer			
Markedsbaserte aksjer	5	17 680 966	618 725
Andre markedsbaserte finansielle instrumenter	5	3 355 558	135 901
Andre omløpsaksjer	6	187 155	
Sum investeringer		21 223 679	754 626
Bankinnskudd, kontanter og lignende			
Bankinnskudd og kontanter	8	13 243 920	25 500 646
Sum bankinnskudd, kontanter og lignende		13 243 920	25 500 646
Sum omløpsmidler		34 467 599	26 255 272
SUM EIENDELER		40 684 186	34 588 605
BALANSE - EGENKAPITAL OG GJELD			
Egenkapital			
Innskutt egenkapital			
Aksjekapital	4, 9	150 000	150 000
Beholdning av egne aksjer	9		
Overkurs	4	792 730	792 730



Balanse

Beløp i: NOK	Note	2020	2019
Sum innskutt egenkapital		942 730	942 730
Opptjent egenkapital			
Annen egenkapital	4	39 693 115	33 614 575
Sum opptjent egenkapital		39 693 115	33 614 575
Sum egenkapital		40 635 845	34 557 305
Gjeld			
Langsiktig gjeld			
Utsatt skatt	3		
Annen langsiktig gjeld			
Sum langsiktig gjeld		0	0
Kortsiktig gjeld			
Betalbar skatt	3	48 341	31 300
Sum kortsiktig gjeld		48 341	31 300
Sum gjeld		48 341	31 300
SUM EGENKAPITAL OG GJELD		40 684 186	34 588 605



Brønnøysundregistrene

ÅRSREGNSKAP FOR REGNSKAPSÅRET 2020 - GENERELL INFORMASJON

Journalnummer: 2021 518666

Enheten

Organisasjonsnummer: 989 165 798
Organisasjonsform: Aksjeselskap
Foretaksnavn: SANDERGO INVEST AS
Forretningsadresse: Sandertunet 34
1400 SKI

Regnskapsår

Årsregnskapets periode: 01.01.2020 - 31.12.2020

Konsern

Morselskap i konsern: Nei

Regnskapsregler

Regler for små foretak benyttet: Ja
Benyttet ved utarbeidelsen av
årsregnskapet til selskapet: Regnskapslovens alminnelige regler

Årsregnskapet fastsatt av kompetent organ

Bekreftet av representant for selskapet: Svein Hestnes
Dato for fastsettelse av årsregnskapet: 29.06.2021

Grunnlag for avgivelse

År 2020: Årsregnskap er elektronisk innlevert.
År 2019: Tall er hentet fra elektronisk innlevert årsregnskap fra 2020.

Det er ikke krav til at årsregnskapet m.v. som sendes til Regnskapsregisteret er undertegnet. Kontrollen på at dette er utført ligger hos revisor/enhetens øverste organ. Sikkerheten ivaretas ved at innsender har rolle/rettighet for innsending av årsregnskapet via Altinn, og ved at det bekreftes at årsregnskapet er fastsatt av kompetent organ.

Brønnøysundregistrene, 21.07.2021



Organisasjonsnr: 989 165 798
SANDERGO INVEST AS

RESULTATREGNSKAP

Beløp i: NOK	Note	2020	2019
RESULTATREGNSKAP			
Kostnader			
Annen driftskostnad	2	17 513	22 724
Sum kostnader		17 513	22 724
Driftsresultat		-17 513	-22 724
Finansinntekter og finanskostnader			
Annen renteinntekt		124 765	74 375
Annen finansinntekt	7	2 018 779	32 391 491
Verdiøkning markedsbaserte omløpsmidler	5	4 439 748	75 555
Sum finansinntekter		6 583 292	32 541 421
Rentekostnad til foretak i samme konsern			40
Annen finanskostnad		438 898	127
Sum finanskostnader		438 898	167
Netto finans		6 144 394	32 541 254
Ordinært resultat før skattekostnad			
Skattekostnad	3	6 126 881	32 518 530
Ordinært resultat etter skattekostnad		48 341	24 700
Årsresultat		6 078 540	32 493 830
Årsresultat etter minoritetsinteresser		6 078 540	32 493 830
Totalresultat		6 078 540	32 493 830
Overføringer og disponeringer			
Avsatt til annen egenkapital		6 078 540	32 493 830
Sum overføringer og disponeringer		6 078 540	32 493 830



Organisasjonsnr: 989 165 798
SANDERGO INVEST AS

BALANSE

Beløp i: NOK Note 2020 2019

BALANSE - EIENDELER

Anleggsmidler

Immaterielle eiendeler

Finansielle anleggsmidler

Investeringer i tilknyttet selskap	7	6 216 587	8 333 333
Investeringer i tilknyttet selskap	5		
Sum finansielle anleggsmidler		6 216 587	8 333 333
Sum anleggsmidler		6 216 587	8 333 333

Omløpsmidler

Varer

Investeringer

Markedsbaserte aksjer	5	17 680 966	618 725
Andre markedsbaserte finansielle instrumenter	5	3 355 558	135 901
Andre omløpsaksjer	6	187 155	
Sum investeringer		21 223 679	754 626

Bankinnskudd, kontanter og lignende

Bankinnskudd og kontanter	8	13 243 920	25 500 646
Sum bankinnskudd, kontanter og lignende		13 243 920	25 500 646
Sum omløpsmidler		34 467 599	26 255 272
SUM EIENDELER		40 684 186	34 588 605

BALANSE - EGENKAPITAL OG GJELD

Egenkapital

Innskutt egenkapital

Aksjekapital	4, 9	150 000	150 000
Beholdning av egne aksjer	9		
Overkurs	4	792 730	792 730
Sum innskutt egenkapital		942 730	942 730

Opptjent egenkapital

Annen egenkapital	4	39 693 115	33 614 575
Sum opptjent egenkapital		39 693 115	33 614 575



Sum egenkapital		40 635 845	34 557 305
Gjeld			
Langsiktig gjeld			
Utsatt skatt	3		
Annen langsiktig gjeld			
Sum langsiktig gjeld		0	0
Kortsiktig gjeld			
Betalbar skatt	3	48 341	31 300
Sum kortsiktig gjeld		48 341	31 300
Sum gjeld		48 341	31 300
SUM EGENKAPITAL OG GJELD		40 684 186	34 588 605



Organisasjonsnr: 989 165 798
SANDERGO INVEST AS

NOTEOPPLYSNINGER - SELSKAP - alle poster oppgitt i hele tall

Note

Antall aksjer og aksjeeiere

<u>Aksjeklasse</u>	<u>Ant. aksjer</u>	<u>Pålydende</u>	<u>Bokført verdi</u>
Ordinære aksjer	100.00	1500.00	150000.00

<u>Aksjeeiere - fritekst</u>	<u>Antall</u>	<u>Eierandel</u>	<u>Aksjeklasse</u>
Svein Hestnes	100.00	100.00%	Ordinære aksjer

<u>Sum</u>	<u>Sum antall</u>	<u>Sum eierandel</u>
	100.00	100.00%

Note

Ytelser til ledende personer

Er det gitt ytelser til ledende person: Nei

Ytelser til daglig leder

<u>Ytelser</u>	<u>Lønn</u>	<u>Pensj.forpl.</u>	<u>Andre godtgj.</u>
----------------	-------------	---------------------	----------------------

Note

Antall årsverk i regnskapsåret

Virksomheten har hatt følgende antall årsverk:
0.00

Note

Lån og sikkerhetsstillelse til ledende personer og aksjeeiere

Er det gitt lån eller sikkerhetsstillelse til ledende personer: Nei

Note

Konsern, tilknyttet selskap og datterselskap

Tilknyttet selskap/datterselskap


<u>Navn og adresse</u>	<u>Eierandel</u>	<u>Stemmeandel</u>	<u>Egenkapital</u>	<u>Resultat</u>
------------------------	------------------	--------------------	--------------------	-----------------



NA

0.00%

0.00%



Årsregnskap

2020

Sandergo Invest AS


Org.nr.: 989 165 798



Sandergo Invest AS

Resultatregnskap


Driftsinntekter og driftskostnader	Note	2020	2019
Annen driftskostnad	2	17 513	22 724
Sum driftskostnader		<u>17 513</u>	<u>22 724</u>
Driftsresultat		-17 513	-22 724
Finansinntekter og finanskostnader			
Renteinntekter		124 765	74 375
Annen finansinntekt	7	2 018 779	32 391 491
Verdiøkning markedsbaserte omløpsmidler	5	4 439 748	75 555
Rentekostnad til foretak i samme konsern		0	40
Annen finanskostnad		<u>438 898</u>	<u>127</u>
Resultat av finansposter		<u>6 144 394</u>	<u>32 541 254</u>
Ordinært resultat før skattekostnad		6 126 881	32 518 530
Skattekostnad	3	48 341	24 700
Årets resultat		<u>6 078 540</u>	<u>32 493 830</u>
Overføringer			
Avsatt til annen egenkapital		<u>6 078 540</u>	<u>32 493 830</u>
Sum overføringer		<u>6 078 540</u>	<u>32 493 830</u>



Sandergo Invest AS

Balanse pr. 31. desember

Eiendeler	Note	2020	2019
Anleggsmidler			
Finansielle driftsmidler			
Investeringer i aksjer og andeler	7	<u>6 216 587</u>	<u>8 333 333</u>
Sum finansielle anleggsmidler		<u>6 216 587</u>	<u>8 333 333</u>
Sum anleggsmidler		<u>6 216 587</u>	<u>8 333 333</u>
Omløpsmidler			
Fordringer			
Investeringer			
Markedsbaserte aksjer	5	17 680 966	618 725
Markedsbaserte aksje og rentefond	5	3 355 558	135 901
Andre omløpsaksjer	6	<u>187 155</u>	<u>0</u>
Sum investeringer		<u>21 223 679</u>	<u>754 626</u>
Bankinnskudd og kontanter	8	13 243 920	25 500 646
Sum omløpsmidler		<u>34 467 599</u>	<u>26 255 272</u>
Sum eiendeler		<u>40 684 186</u>	<u>34 588 605</u>



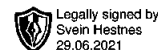
Sandergo Invest AS

Balanse pr. 31. desember

Egenkapital og gjeld	Note	2020	2019
Innskutt egenkapital			
Aksjekapital	4, 9	150 000	150 000
Overkurs	4	792 730	792 730
Sum innskutt egenkapital		<u>942 730</u>	<u>942 730</u>
Opptjent egenkapital			
Annen egenkapital	4	<u>39 693 115</u>	<u>33 614 575</u>
Sum opptjent egenkapital		<u>39 693 115</u>	<u>33 614 575</u>
Sum egenkapital		<u>40 635 845</u>	<u>34 557 305</u>
Gjeld			
Kortsiktig gjeld			
Betalbar skatt	3	<u>48 341</u>	<u>31 300</u>
Sum kortsiktig gjeld		<u>48 341</u>	<u>31 300</u>
Sum gjeld		<u>48 341</u>	<u>31 300</u>
Sum egenkapital og gjeld		<u>40 684 186</u>	<u>34 588 605</u>

Ski, 29.06.2021

Svein Hestnes
styrets leder



Sandergo Invest AS

Noter til årsregnskapet for 2020

Note 1 - Regnskapsprinsipper

Årsregnskapet er satt opp i samsvar med regnskapslovens bestemmelser og god regnskapskikk for små foretak.

Salgsinntekter og kostnader

Inntektsføring skjer etter opptjeningsprinsippet, som normalt vil være leveringstidspunktet for varer og tjenester. Utgifter kostnadsføres i samme periode som tilhørende inntekt.

Hovedregel for vurdering og klassifisering av eiendeler og gjeld

Eiendeler bestemt til varig eie eller bruk i virksomheten er klassifisert som anleggsmidler. Anleggsmidler vurderes til anskaffelseskost, men nedskrives til virkelig verdi når verdifallet forventes ikke å være forbigående. Langsiktig gjeld balanseføres til nominelt beløp på etableringstidspunktet.

Øvrige eiendeler er klassifisert som omløpsmidler, og omfatter i likhet med kortsiktig gjeld poster som forfaller til betaling innen 1 år, samt poster som knytter seg til varekretsløpet. Omløpsmidler vurderes til laveste av anskaffelseskost og virkelig verdi. Kortsiktig gjeld balanseføres til nominelt beløp på etableringstidspunktet.

Investering i aksjer og andeler

Investering i aksjer og andeler vurderes etter kostmetoden i selskapsregnskapet. Investeringen er vurdert til anskaffelseskost for aksjene med mindre nedskrivning har vært nødvendig.


Investeringer i lett omsettelige verdipapirer som inngår i en handelsportefølje vurderes til virkelig verdi på balansedagen.

Fordringer

Kundefordringer og andre fordringer oppføres til pålydende etter fradrag for avsetning til forventet tap. Avsetning til tap gjøres på grunnlag av en individuell vurdering av de enkelte fordringene.

Skatt

Skattekostnaden i resultatregnskapet omfatter både periodens betalbare skatt og endring utsatt skatt med mindre annet er opplyst om i note. Utsatt skatt er beregnet med 22 % på grunnlag av de midlertidige forskjeller som eksisterer mellom regnskapsmessige og skattemessige verdier. Skatteøkende og skattereduserende midlertidige forskjeller er utlignet og nettoført.



Sandergo Invest AS

Noter til årsregnskapet for 2020

Note 2 - Lønnskostnader, antall ansatte, mv.

Selskapet har ikke hatt ansatte i 2020.

Obligatorisk tjenestepensjon

Selskapet er ikke pliktig til å ha tjenestepensjonsordning etter lov om obligatorisk tjenestepensjon.

Revisor

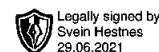
Kostnadsført revisjonshonorar for 2020 utgjør kr 4 000. I tillegg kommer honorar for andre tjenester med kr 9 275. Beløpene er ekskl. MVA.

Note 3 Skatt

Årets skattekostnad	2020	2019
Resultatført skatt på ordinært resultat:		
Betalbar skatt	48 341	31 300
Endring i utsatt skattefordel	0	-6 600
Skattekostnad ordinært resultat	48 341	24 700
Skattepliktig inntekt:		
Ordinært resultat før skatt	6 126 881	32 518 530
Permanente forskjeller	-5 907 147	-32 376 258
Skattepliktig inntekt	219 734	142 272
Betalbar skatt i balansen:		
Betalbar skatt på årets resultat	48 341	31 300
Sum betalbar skatt i balansen	48 341	31 300

Skatteeffekten av midlertidige forskjeller som har gitt opphav til utsatt skatt og utsatte skattefordeler, spesifisert på typer av midlertidige forskjeller

	2020	2019	Endring
Utsatt skatt (22 %)	0	0	0



Sandergo Invest AS

Noter til årsregnskapet for 2020

Note 4 - Egenkapital

	Aksjekapital	Overkurs	Annen EK	Sum
Egenkapital 1. januar 2020	150 000	792 730	33 614 575	34 557 305
Årets resultat	0	0	6 078 540	6 078 540
Avsatt utbytte	0	0	0	0
Egenkapital 31. desember 2020	150 000	792 730	39 693 115	40 635 845

Note 5 - Markedsbaserte investeringer

Selskapet har investert i ulike børsnoterte aksjer og aksjefond. Aksjene er oppført til kursverdi pr. 31.12.2020

Note 6 - Andre omløpsaksjer

Andre omløpsaksjer utgjør aksjer som ikke tilfredsstillere regnskapslovens krav til bokføring til virkelig verdi. Aksjene er dermed bokført den laveste verdien av anskaffelseskost og markedsverdi pr. 31.12.2020.

Note 7 - Investeringer i aksjer


Selskapets navn	Forretnings- kontor	Eierandel	Ansk.kost	Balanseført verdi	Resultat i 2020	EK pr. 31.12.2020
Olleti Intressenter AB	Stockholm	1,14 %	6 216 587	6 216 587	112 318 293*	175 755 661*

*Oppgitte beløp er omregnet fra SEK.

Styret er av den oppfatning at det ikke er nedskrivningsplikt på selskapets investeringer pr. 31.12.2020.

Note 8 - Bundne midler

Selskapet har ingen bundne bankinnskudd.



Sandergo Invest AS

Noter til årsregnskapet for 2020

Note 9 Aksjonærer

Aksjekapitalen i Sandergo Invest AS pr. 31.12 består av:

	Antall	Pålydende	Bokført
Ordinære aksjer	100	1 500,0	150 000
Sum	100		150 000

Eierstruktur

De største aksjonærene i % pr. 31.12 var:

	Ordinære	Eierandel	Stemmeandel
Svein Hestnes	100	100,0	100,0

Aksjer og opsjoner eiet av medlemmer i styret og daglig leder:

Navn	Verv	Ordinære
Svein Hestnes	styrets leder	100
Totalt antall aksjer		100



Vidi Revisjon AS
Medlem av Crowe Global
Medlem av DnR

Olaf Helsets vei 5,
0694 Oslo
Telefon: +47 23 16 76 00

firmapost@crowe.no
www.crowe.no
Foretaksreg.: 993 809 489 MVA

Til generalforsamlingen i
Sandergo Invest AS

UAVHENGIG REVISORS BERETNING

Uttalelse om revisjonen av årsregnskapet

Konklusjon

Vi har revidert Sandergo Invest AS sitt årsregnskap som viser et overskudd på kr 6 078 540. Årsregnskapet består av balanse per 31. desember 2020, resultatregnskap for regnskapsåret avsluttet per denne datoen og noter til årsregnskapet, herunder et sammendrag av viktige regnskapsprinsipper.

Etter vår mening er det medfølgende årsregnskapet avgitt i samsvar med lov og forskrifter og gir et rettviseende bilde av selskapets finansielle stilling per 31. desember 2020, og av dets resultater for regnskapsåret avsluttet per denne datoen i samsvar med regnskapslovens regler og god regnskapsskikk i Norge.

Grunnlag for konklusjonen

Vi har gjennomført revisjonen i samsvar med lov, forskrift og god revisjonsskikk i Norge, herunder de internasjonale revisjonsstandardene (ISA-ene). Våre oppgaver og plikter i henhold til disse standardene er beskrevet i Revisors oppgaver og plikter ved revisjon av årsregnskapet. Vi er uavhengige av selskapet slik det kreves i lov og forskrift, og har overholdt våre øvrige etiske forpliktelser i samsvar med disse kravene. Etter vår oppfatning er innhentet revisjonsbevis tilstrekkelig og hensiktsmessig som grunnlag for vår konklusjon.

Ledelsens ansvar for årsregnskapet

Ledelsen er ansvarlig for å utarbeide årsregnskapet i samsvar med lov og forskrifter, herunder for at det gir et rettviseende bilde i samsvar med regnskapslovens regler og god regnskapsskikk i Norge. Ledelsen er også ansvarlig for slik intern kontroll som den finner nødvendig for å kunne utarbeide et årsregnskap som ikke inneholder vesentlig feilinformasjon, verken som følge av misligheter eller utilsiktede feil.

Ved utarbeidelsen av årsregnskapet må ledelsen ta standpunkt til selskapets evne til fortsatt drift og opplyse om forhold av betydning for fortsatt drift. Forutsetningen om fortsatt drift skal legges til grunn for årsregnskapet så lenge det ikke er sannsynlig at virksomheten vil bli avvirket.



Revisors oppgaver og plikter ved revisjonen av årsregnskapet

Vårt mål er å oppnå betryggende sikkerhet for at årsregnskapet som helhet ikke inneholder vesentlig feilinformasjon, verken som følge av misligheter eller utilsiktede feil, og å avgi en revisjonsberetning som inneholder vår konklusjon. Betryggende sikkerhet er en høy grad av sikkerhet, men ingen garanti for at en revisjon utført i samsvar med lov, forskrift og god revisjonsskikk i Norge, herunder ISA-ene, alltid vil avdekke vesentlig feilinformasjon som eksisterer. Feilinformasjon kan oppstå som følge av misligheter eller utilsiktede feil. Feilinformasjon blir vurdert som vesentlig dersom den enkeltvis eller samlet med rimelighet kan forventes å påvirke økonomiske beslutninger som brukerne foretar basert på årsregnskapet.

For videre beskrivelse av revisors oppgaver og plikter vises det til <https://revisorforeningen.no/revisjonsberetninger>.

Uttalelse om øvrige lovmessige krav

Konklusjon om registrering og dokumentasjon

Basert på vår revisjon av årsregnskapet som beskrevet ovenfor, og kontrollhandlinger vi har funnet nødvendig i henhold til internasjonal standard for attestasjonsoppdrag (ISAE) 3000 «Attestasjonsoppdrag som ikke er revisjon eller forenklet revisorkontroll av historisk finansiell informasjon», mener vi at ledelsen har oppfylt sin plikt til å sørge for ordentlig og oversiktlig registrering og dokumentasjon av selskapets regnskapsopplysninger i samsvar med lov og god bokføringskikk i Norge.

Oslo, 30. juni 2021
VIDI REVISJON AS


Loyd Espen Fagerang
statsautorisert revisor