



ÅRSREGNSKAPET FOR REGNSKAPSÅRET 2021 - GENERELL INFORMASJON

Enheten

Organisasjonsnummer:	922 693 048
Organisasjonsform:	Aksjeselskap
Foretaksnavn:	KONSTEL HOLDING AS
Forretningsadresse:	Kjellstad Næringspark Sankt Hallvarvs vei 3 3414 LIERSTRANDA

Regnskapsår

Årsregnskapets periode:	01.01.2021 - 31.12.2021
-------------------------	-------------------------

Konsern

Morselskap i konsern:	Ja
Konsernregnskap lagt ved:	Ja

Regnskapsregler

Regler for små foretak benyttet:	Nei
Benyttet ved utarbeidelsen av årsregnskapet til selskapet:	Regnskapslovens alminnelige regler
Benyttet ved utarbeidelsen av årsregnskapet til konsernet:	Regnskapslovens alminnelige regler

Årsregnskapet fastsatt av kompetent organ

Bekreftet av representant for selskapet:	Roger Pettersen
Dato for fastsettelse av årsregnskapet:	12.05.2022

Grunnlag for avgivelse

År 2021: Årsregnskapet er elektronisk innlevert
År 2020: Tall er hentet fra elektronisk innlevert årsregnskap fra 2021

Det er ikke krav til at årsregnskapet m.v. som sendes til Regnskapsregisteret er undertegnet. Kontrollen på at dette er utført ligger hos revisor/enhetens øverste organ. Sikkerheten ivaretas ved at innsender har rolle/rettighet for innsending av årsregnskapet via Altinn, og ved at det bekreftes at årsregnskapet er fastsatt av kompetent organ.

Brønnøysundregistrene, 14.07.2023



Resultatregnskap

Beløp i: NOK	Note	2021	2020
RESULTATREGNSKAP			
Inntekter			
Sum inntekter		0	0
Kostnader			
Annen driftskostnad		741 400	5 124 419
Sum kostnader		741 400	5 124 419
Driftsresultat		-741 400	-5 124 419
Finansinntekter og finanskostnader			
Inntekt på investering i datterselskap og tilknyttet selskap		11 663 560	12 403 019
Annen renteinntekt		25 184	41 099
Annen finansinntekt		251 621	
Sum finansinntekter		11 940 365	12 444 118
Annen rentekostnad		8 518 058	7 319 699
Annen finanskostnad		2 800 460	
Sum finanskostnader		11 318 518	7 319 699
Netto finans		621 846	5 124 419
Ordinært resultat før skattekostnad		-119 553	0
Ordinært resultat etter skattekostnad		-119 553	0
Årsresultat		-119 553	0
Totalresultat		-119 553	



Balanse

Beløp i: NOK	Note	2021	2020
BALANSE - EIENDELER			
Anleggsmidler			
Immaterielle eiendeler			
Sum immaterielle eiendeler		0	0
Varige driftsmidler			
Sum varige driftsmidler		0	0
Finansielle anleggsmidler			
Investering i datterselskap		488 549 472	403 549 472
Sum finansielle anleggsmidler		488 549 472	403 549 472
Sum anleggsmidler		488 549 472	403 549 472
Omløpsmidler			
Varer			
Sum varer		0	0
Fordringer			
Andre fordringer			271
Konsernfordringer		70 953 608	12 403 019
Sum fordringer		70 953 608	12 403 290
Investeringer			
Sum investeringer		0	0
Sum omløpsmidler		70 953 608	12 403 290
SUM EIENDELER		559 503 081	415 952 762
BALANSE - EGENKAPITAL OG GJELD			
Egenkapital			
Innskutt egenkapital			
Selskapskapital		2 177 135	2 054 407



Balanse

Beløp i: NOK	Note	2021	2020
Beholdning av egne aksjer		-3 918	-2 578
Overkurs		246 120 173	214 978 262
Annen innskutt egenkapital		0	0
Sum innskutt egenkapital		248 293 389	217 030 091
Opptjent egenkapital			
Annen egenkapital		-119 553	
Sum opptjent egenkapital		-119 553	
Sum egenkapital		248 173 836	217 030 091
Gjeld			
Langsiktig gjeld			
Sum avsetninger for forpliktelser		0	0
Annen langsiktig gjeld			
Gjeld til kredittinstitusjoner		236 604 429	175 830 000
Sum annen langsiktig gjeld		236 604 429	175 830 000
Sum langsiktig gjeld		0	0
Kortsiktig gjeld			
Leverandørgjeld		76 127	29 076
Kortsiktig konserngjeld		73 336 440	21 783 277
Annen kortsiktig gjeld		1 312 248	1 280 317
Sum kortsiktig gjeld		74 724 815	23 092 670
Sum gjeld		311 329 244	198 922 670
SUM EGENKAPITAL OG GJELD		559 503 080	415 952 761



Konsernets resultatregnskap

Beløp i: NOK	Note	2021	2020
RESULTATREGNSKAP			
Inntekter			
Salgsinntekt		874 039 989	627 827 476
Annen driftsinntekt		9 664 417	9 848 429
Sum inntekter		883 704 406	637 675 905
Kostnader			
Varekostnad		341 308 146	230 177 897
Lønnskostnad		362 846 152	264 935 123
Avskrivning på varige driftsmidler og immaterielle eiendeler		50 359 497	35 487 213
Annen driftskostnad		102 722 614	79 085 355
Sum kostnader		849 059 477	609 685 589
Driftsresultat		26 467 997	27 990 317
Finansinntekter og finanskostnader			
Inntekt på investering i datterselskap og tilknyttet selskap		468 196	205 453
Annen renteinntekt		378 649	425 012
Annen finansinntekt		380 075	95 640
Sum finansinntekter		1 226 920	726 105
Annen rentekostnad		9 132 237	8 488 138
Annen finanskostnad		2 925 948	208 398
Sum finanskostnader		12 058 186	8 696 536
Netto finans		-10 831 265	-7 970 430
Ordinært resultat før skattekostnad		15 636 732	20 019 886
Skattekostnad på ordinært resultat		14 924 337	10 544 972
Ordinært resultat etter skattekostnad		712 395	9 474 914
Årsresultat		712 395	9 474 914
Minoritetsinteresser		32 121	-628 352
Årsresultat etter minoritetsinteresser		744 516	8 846 562



Konsernets balanse

Beløp i: NOK	Note	2021	2020
BALANSE - EIENDELER			
Anleggsmidler			
Immaterielle eiendeler			
Konsesjoner, patenter, lisenser, varemerker og lignende rettigheter		1 340 465	919 285
Goodwill		421 773 245	326 853 960
Sum immaterielle eiendeler		423 113 711	327 773 245
Varige driftsmidler			
Tomter, bygninger og annen fast eiendom		37 000	3 115 655
Driftsløsøre, inventar, verktøy, kontormaskiner og lignende		18 024 641	18 705 982
Sum varige driftsmidler		18 061 641	21 821 637
Finansielle anleggsmidler			
Investeringer i tilknyttet selskap		1	1 147 384
Lån til tilknyttet selskap og felles kontrollert virksomhet			1 037 725
Investeringer i aksjer og andeler		55 769	53 000
Andre fordringer		936 086	715 558
Sum finansielle anleggsmidler		991 856	2 953 667
Sum anleggsmidler		442 167 208	352 548 550
Omløpsmidler			
Varer			
Varer		39 726 650	29 637 616
Sum varer		0	0
Fordringer			
Kundefordringer		207 783 495	144 865 760
Andre fordringer		12 789 338	15 489 656
Sum fordringer		220 572 833	160 355 415
Investeringer			
Markedsbaserte aksjer		35 168	35 168
Andre finansielle instrumenter			10 000
Sum investeringer		35 168	45 168



Konsernets balanse

Beløp i: NOK	Note	2021	2020
Bankinnskudd, kontanter og lignende			
Bankinnskudd, kontanter og lignende		61 131 370	60 130 331
Sum bankinnskudd, kontanter og lignende		61 131 370	60 130 331
Sum omløpsmidler		321 466 022	250 168 530
SUM EIENDELER		763 633 230	602 717 079
BALANSE - EGENKAPITAL OG GJELD			
Egenkapital			
Innskutt egenkapital			
Selskapskapital		2 177 135	2 054 407
Beholdning av egne aksjer		-3 918	-2 578
Overkurs		234 935 954	214 978 262
Annen innskutt egenkapital		0	0
Sum innskutt egenkapital		237 109 170	217 030 091
Opptjent egenkapital			
Annen egenkapital			-11 928 725
Minoritetsinteresser			12 118
Sum opptjent egenkapital		-1	-11 916 607
Sum egenkapital		237 109 170	205 113 484
Gjeld			
Langsiktig gjeld			
Utsatt skatt		5 920 194	2 852 730
Andre avsetninger for forpliktelser		7 560 000	2 143 000
Sum avsetninger for forpliktelser		13 480 194	4 995 730
Annen langsiktig gjeld			
Gjeld til kredittinstitusjoner		240 686 472	183 237 914
Øvrig langsiktig gjeld			1 351 491
Sum annen langsiktig gjeld		240 686 472	184 589 405
Sum langsiktig gjeld		0	0



Konsernets balanse

Beløp i: NOK	Note	2021	2020
Kortsiktig gjeld			
Leverandørgjeld		81 017 587	52 563 575
Betalbar skatt		18 717 958	11 483 238
Skyldige offentlige avgifter		57 335 600	42 253 262
Utbytte			3 354 072
Annen kortsiktig gjeld		115 286 254	98 364 311
Sum kortsiktig gjeld		272 357 400	208 018 459
Sum gjeld		526 524 066	397 603 594
SUM EGENKAPITAL OG GJELD		763 633 236	602 717 078



Brønnøysundregistrene

ÅRSREGNSKAP FOR REGNSKAPSÅRET 2021 - GENERELL INFORMASJON

Journalnummer: 2022 492644

Enheten

Organisasjonsnummer: 922 693 048
Organisasjonsform: Aksjeselskap
Foretaksnavn: KONSTEL HOLDING AS
Forretningsadresse: c/o Credo Partners AS
Stortingsgata 22
0161 OSLO

Regnskapsår

Årsregnskapets periode: 01.01.2021 - 31.12.2021

Konsern

Mørselskap i konsern: Ja
Konsernregnskap lagt ved: Ja

Regnskapsregler

Regler for små foretak benyttet: Nei
Benyttet ved utarbeidelsen av
årsregnskapet til selskapet: Regnskapslovens alminnelige regler
Benyttet ved utarbeidelsen av
årsregnskapet til konsernet: Regnskapslovens alminnelige regler

Årsregnskapet fastsatt av kompetent organ

Bekreftet av representant for selskapet: Roger Pettersen
Dato for fastsettelse av årsregnskapet: 12.05.2022

Grunnlag for avgivelse

År 2021: Årsregnskap er elektronisk innlevert.
År 2020: Tall er hentet fra elektronisk innlevert årsregnskap fra 2021.

Det er ikke krav til at årsregnskapet m.v. som sendes til Regnskapsregisteret er undertegnet. Kontrollen på at dette er utført ligger hos revisor/enhetens øverste organ. Sikkerheten ivaretas ved at innsender har rolle/rettighet for innsending av årsregnskapet via Altinn, og ved at det bekreftes at årsregnskapet er fastsatt av kompetent organ.

Brønnøysundregistrene, 23.06.2022



Organisasjonsnr: 922 693 048
KONSTEL HOLDING AS

RESULTATREGNSKAP

Beløp i: NOK	Note	2021	2020
RESULTATREGNSKAP			
Inntekter			
Sum inntekter		0	0
Kostnader			
Annen driftskostnad		741 400	5 124 419
Sum kostnader		741 400	5 124 419
Driftsresultat		-741 400	-5 124 419
Finansinntekter og finanskostnader			
Inntekt på investering i datterselskap og tilknyttet selskap		11 663 560	12 403 019
Annen renteinntekt		25 184	41 099
Annen finansinntekt		251 621	
Sum finansinntekter		11 940 365	12 444 118
Annen rentekostnad		8 518 058	7 319 699
Annen finanskostnad		2 800 460	
Sum finanskostnader		11 318 518	7 319 699
Netto finans		621 846	5 124 419
Ordinært resultat før skattekostnad		-119 553	0
Ordinært resultat etter skattekostnad		-119 553	0
Årsresultat		-119 553	0
Totalresultat		-119 553	



Organisasjonsnr: 922 693 048
KONSTEL HOLDING AS

BALANSE

Beløp i: NOK	Note	2021	2020
BALANSE - EIENDELER			
Anleggsmidler			
Immaterielle eiendeler			
Sum immaterielle eiendeler		0	0
Varige driftsmidler			
Sum varige driftsmidler		0	0
Finansielle anleggsmidler			
Investering i datterselskap		488 549 472	403 549 472
Sum finansielle anleggsmidler		488 549 472	403 549 472
Sum anleggsmidler		488 549 472	403 549 472
Omløpsmidler			
Varer			
Sum varer		0	0
Fordringer			
Andre fordringer			271
Konsernfordringer		70 953 608	12 403 019
Sum fordringer		70 953 608	12 403 290
Investeringer			
Sum investeringer		0	0
Sum omløpsmidler		70 953 608	12 403 290
SUM EIENDELER		559 503 081	415 952 762
BALANSE - EGENKAPITAL OG GJELD			
Egenkapital			
Innskutt egenkapital			
Selskapskapital		2 177 135	2 054 407
Beholdning av egne aksjer		-3 918	-2 578
Overkurs		246 120 173	214 978 262
Annen innskutt egenkapital		0	0
Sum innskutt egenkapital		248 293 389	217 030 091
Opptjent egenkapital			
Annen egenkapital		-119 553	
Sum opptjent egenkapital		-119 553	
Sum egenkapital		248 173 836	217 030 091



Gjeld		
Langsiktig gjeld		
Sum avsetninger for forpliktelses	0	0
Annen langsiktig gjeld		
Gjeld til kredittinstitusjoner	236 604 429	175 830 000
Sum annen langsiktig gjeld	236 604 429	175 830 000
Sum langsiktig gjeld	0	0
Kortsiktig gjeld		
Leverandørgjeld	76 127	29 076
Kortsiktig konserngjeld	73 336 440	21 783 277
Annen kortsiktig gjeld	1 312 248	1 280 317
Sum kortsiktig gjeld	74 724 815	23 092 670
Sum gjeld	311 329 244	198 922 670
SUM EGENKAPITAL OG GJELD	559 503 080	415 952 761



Organisasjonsnr: 922 693 048
KONSTEL HOLDING AS

KONSERNRESULTATREGNSKAP

<u>Beløp i: NOK</u>	<u>Note</u>	<u>2021</u>	<u>2020</u>
RESULTATREGNSKAP			
Inntekter			
Salgsinntekt		874 039 989	627 827 476
Annen driftsinntekt		9 664 417	9 848 429
Sum inntekter		883 704 406	637 675 905
Kostnader			
Varekostnad		341 308 146	230 177 897
Lønnskostnad		362 846 152	264 935 123
Avskrivning på varige driftsmidler og immaterielle eiendeler		50 359 497	35 487 213
Annen driftskostnad		102 722 614	79 085 355
Sum kostnader		849 059 477	609 685 589
Driftsresultat		26 467 997	27 990 317
Finansinntekter og finanskostnader			
Inntekt på investering i datterselskap og tilknyttet selskap		468 196	205 453
Annen renteinntekt		378 649	425 012
Annen finansinntekt		380 075	95 640
Sum finansinntekter		1 226 920	726 105
Annen rentekostnad		9 132 237	8 488 138
Annen finanskostnad		2 925 948	208 398
Sum finanskostnader		12 058 186	8 696 536
Netto finans		-10 831 265	-7 970 430
Ordinært resultat før skattekostnad			
Skattekostnad på ordinært resultat		15 636 732	20 019 886
Ordinært resultat etter skattekostnad		14 924 337	10 544 972
Årsresultat		712 395	9 474 914
Minoritetsinteresser		32 121	-628 352
Årsresultat etter minoritetsinteresser		744 516	8 846 562



Organisasjonsnr: 922 693 048
KONSTEL HOLDING AS

KONSERNBALANSE

Beløp i: NOK	Note	2021	2020
BALANSE - EIENDELER			
Anleggsmidler			
Immaterielle eiendeler			
Konsesjoner, patenter, lisenser, varemerker og lignende rettigheter		1 340 465	919 285
Goodwill		421 773 245	326 853 960
Sum immaterielle eiendeler		423 113 711	327 773 245
Varige driftsmidler			
Tomter, bygninger og annen fast eiendom		37 000	3 115 655
Driftsløsøre, inventar, verktøy, kontormaskiner og lignende		18 024 641	18 705 982
Sum varige driftsmidler		18 061 641	21 821 637
Finansielle anleggsmidler			
Investeringer i tilknyttet selskap	1	1	1 147 384
Lån til tilknyttet selskap og felles kontrollert virksomhet			1 037 725
Investeringer i aksjer og andeler		55 769	53 000
Andre fordringer		936 086	715 558
Sum finansielle anleggsmidler		991 856	2 953 667
Sum anleggsmidler		442 167 208	352 548 550
Omløpsmidler			
Varer			
Varer		39 726 650	29 637 616
Sum varer		0	0
Fordringer			
Kundefordringer		207 783 495	144 865 760
Andre fordringer		12 789 338	15 489 656
Sum fordringer		220 572 833	160 355 415
Investeringer			
Markedsbaserte aksjer		35 168	35 168
Andre finansielle instrumenter			10 000
Sum investeringer		35 168	45 168
Bankinnskudd, kontanter og lignende			



Bankinnskudd, kontanter og lignende	61 131 370	60 130 331
Sum bankinnskudd, kontanter og lignende	61 131 370	60 130 331
Sum omløpsmidler	321 466 022	250 168 530
SUM EIENDELER	763 633 230	602 717 079
BALANSE - EGENKAPITAL OG GJELD		
Egenkapital		
Innskutt egenkapital		
Selskapskapital	2 177 135	2 054 407
Beholdning av egne aksjer	-3 918	-2 578
Overkurs	234 935 954	214 978 262
Annen innskutt egenkapital	0	0
Sum innskutt egenkapital	237 109 170	217 030 091
Opptjent egenkapital		
Annen egenkapital		-11 928 725
Minoritetsinteresser		12 118
Sum opptjent egenkapital	-1	-11 916 607
Sum egenkapital	237 109 170	205 113 484
Gjeld		
Langsiktig gjeld		
Utsatt skatt	5 920 194	2 852 730
Andre avsetninger for forpliktelseser	7 560 000	2 143 000
Sum avsetninger for forpliktelseser	13 480 194	4 995 730
Annen langsiktig gjeld		
Gjeld til kredittinstitusjoner	240 686 472	183 237 914
Øvrig langsiktig gjeld		1 351 491
Sum annen langsiktig gjeld	240 686 472	184 589 405
Sum langsiktig gjeld	0	0
Kortsiktig gjeld		
Leverandørgjeld	81 017 587	52 563 575
Betalbar skatt	18 717 958	11 483 238
Skyldige offentlige avgifter	57 335 600	42 253 262
Utbytte		3 354 072
Annen kortsiktig gjeld	115 286 254	98 364 311
Sum kortsiktig gjeld	272 357 400	208 018 459
Sum gjeld	526 524 066	397 603 594
SUM EGENKAPITAL OG GJELD	763 633 236	602 717 078



Organisasjonsnr: 922 693 048
KONSTEL HOLDING AS

NOTEOPPLYSNINGER - SELSKAP - alle poster oppgitt i hele tall

Note

Antall årsverk i regnskapsåret
0.00

<u>Sum</u>	<u>Beløp</u>
<u>Balanseført verdi 31.12.</u>	<u>Varige driftsmidler Immaterielle eiend.</u>

Konsernregnskap

Morselskapet sitt navn

Forretningskontor for morselskapet

Begrunnelse for at datterselskap er utelatt fra konsolideringen

<u>Samlet beløp - tilknyttet selskap</u>	<u>Årets</u>	<u>Fjorårets</u>
--	--------------	------------------

<u>Samlet beløp - foretak i samme konsern</u>	<u>Årets</u>	<u>Fjorårets</u>
---	--------------	------------------

<u>Samlet beløp - foretak i samme konsern</u>	<u>Årets</u>	<u>Fjorårets</u>
---	--------------	------------------

<u>Samlet beløp - felles kontrollert virksomhet</u>	<u>Årets</u>	<u>Fjorårets</u>
---	--------------	------------------

<u>Pantstillelse</u>	<u>Beløp</u>
----------------------	--------------

<u>Beholdning av egne aksjer</u>	<u>Antall</u>	<u>Pålydende</u>	<u>Andel av aksjek.</u>
----------------------------------	---------------	------------------	-------------------------



Organisasjonsnr: 922 693 048
KONSTEL HOLDING AS

NOTEOPPLYSNINGER - KONSERN

- alle poster oppgitt i hele tall



DocuSign Envelope ID: 3F4E6DA5-DF6C-4CE3-B4CF-603C841D1B4C



ÅRSBERETNING FOR 2021 – KONSTEL HOLDING AS

Virksomhetens art og hvor den drives

Konstel Holding AS ble etablert juli 2019 og er morselskapet i en konsernmodell hvor virksomheten gjennom eierskapet i Konstel AS består av å kjøpe, eie, drifte og videreutvikle selskaper innen elektrobransjen, samt aktiviteter som faller naturlig inn under dette. Selskapet har forretningsadresse i Oslo kommune.

Utvikling i resultat og stilling

Konsernet er ytterligere styrket gjennom ansettelse av flere nøkkelpersoner gjennom 2021, samtidig som 5 oppkjøp har blitt gjennomført.

Styret mener at det fremlagte årsregnskapet gir et rettviseende bilde over utviklingen og resultatet av selskapets og konsernets virksomhet og stilling. Konsernet har opplevd en omsetningsvekst fra MNOK 638 i 2020 til MNOK 884 i 2021. Veksten er i hovedsak drevet av oppkjøp av elektroinstallatører. I samme periode opplevde konsernet en sterk resultatforbedring fra et driftsresultat før avskrivninger av immaterielle eiendeler og resultat av avhendet virksomhet (EBITA) på MNOK 56 i 2020 til MNOK 77 i 2021.

Etter styrets vurdering er det ingen enkelthendelser etter balansedatoen med direkte påvirkning på selskapet Konstel Holding AS. Konsernet, inkludert de operative datterselskapene, opplever at oppdragsmengden og tilbudsmengden har vært økende i starten av 2022, og de operative datterselskapene har levert gode finansielle tall på tross av noe Covid-19-relatert sykefravær. Videre skaper krigen i Ukraina en mer usikker situasjon i relasjon til konsernets forsyningskjede som følges nøye.

Konsernets virksomhet preges av betydelig konkurranse, både for de enkelte operative datterselskapene og for konsernet som helhet. Konsernet anser seg som effektiv til å tilpasse seg konkurransen, demonstrert blant annet gjennom solide finansielle resultater og vekst over tid. Selskapet vil fremover fortsette å investere i utvikling av de operative datterselskapene samtidig som konsernet skal fortsette å vokse gjennom oppkjøp av gode selskaper innen elektrobransjen.

Eierskap gjennom Konstel AS

Gjennom det heleide datterselskapet Konstel AS eies 100% av Br. Helgesen Eftf. AS, Aksjeselskapet Elektrogruppen, Elektropluss Telemark AS, Elscope System AS, Fagelektro AS, Provstrømspesialisten AS, Arro Elektro AS, Pet Installasjon AS, M Carlsen & Sønn AS, M Carlsen & Sønn Jevnaker AS¹, Gecom AS, Belsvik Elektro AS, Buvik Elektro AS, Trøndelag Elektro AS², Elektroide AS, Hauge Elektro AS, Panorama Regnskap & Rådgivning AS, K. Eidem Elektro AS, Solkraft AS, Wethal Elektroentreprenører AS, El-konsult AS, Per Johansen AS,

¹ M Carlsen & Sønn AS eier 100 % av aksjene i datterselskapet M. Carlsen & Sønn Jevnaker AS

² Buvik Elektro AS eier 100 % av aksjene i Trøndelag Elektro AS



DocuSign Envelope ID: 3F4E6DA5-DF6C-4CE3-B4CF-603C841D1B4C



HAFAs Elektro AS og Centrum Elektriske AS. Det er representanter fra Konstel i datterselskapenes styrer.

I 2021 har Konstel AS foretatt oppkjøp av følgende selskaper: Centrum Elektriske AS, EI-konsult AS, HAFAs Elektro AS, Per Johansen AS og Wethal Elektroentreprenør AS.

Styret ønsker fortsatt å utøve en langsiktig eierskapsstyring hvor godt arbeidsmiljø og inntjening ivaretas.

Sentrale risikoer og usikkerhetsfaktorer

Konsernets soliditet er god, og er godt rustet til mulige markedsendringer som vil kunne påvirke driften for hvert enkelt selskap. Gjennom perioden med Covid-19 har selskapene fremstått som stabile, med god risikospredning på tvers av selskapsporteføljen og en relativt lav andel større fastprisjobber.

Finansiell risiko

Den finansielle risikoen i konsernet anses som liten. Selskapet er ikke vesentlig eksponert for endringer i valutakurs da det er lite omfang av transaksjoner med utlandet.

Forsknings- og utviklingsaktiviteter

Det er ingen forsknings- eller utviklingsprosjekter i konsernet.

Fortsatt drift

Regnskapet er fremlagt med forutsetning om fortsatt drift, jfr. Regnskapslovens § 4-5.

Arbeidsmiljø, likestilling og diskriminering

Selskapet sysselsatte 0 årsverk i 2021. Konsernet sysselsatte gjennomsnittlig 605 årsverk i 2021, hvorav 44 var kvinner. Det har ikke vært innrapportert skader av vesentlig art, som igjen har resultert i lengre sykefravær. Selskapet har som policy at arbeid av lik verdi skal gi lik lønn. Arbeidsmiljø i konsernet vurderes som godt, og det jobbes kontinuerlig med tiltak for å opprettholde og forberede dette.

Styret har 4 medlemmer hvor alle er menn.

Konsernet arbeider aktivt for å fremme likestilling, sikre like muligheter og rettigheter og hindre diskriminering på grunn av etnisitet, nasjonal opprinnelse, avstamning, hudfarge, språk, religion, livssyn eller andre lignende forhold. Konsernet har i 2021 utarbeidet en bærekraftstrategi hvor et av tre hovedmål er at Konstel skal være en inkluderende arbeidsplass som prioriterer de ansattes trygghet, muligheter og utvikling.



DocuSign Envelope ID: 3F4E6DA5-DF6C-4CE3-B4CF-603C841D1B4C



Ytre miljø

Konsernets virksomhet medfører verken forurensning eller utslipp som kan være til skade for det ytre miljø.

Ansvarsforsikring

Det er tegnet ansvarsforsikring for styremedlemmer og daglig leder. Forsikringen dekker styremedlemmers og daglige leders erstatningsansvar.

Resultat, investeringer, likviditet og finansiering

Driftsinntektene for selskapet ble MNOK 0,0.

Selskapets årsresultat ble MNOK -0,1.

Driftsinntektene for konsernet ble MNOK 883,7.

Konsernets årsresultat ble MNOK 0,7.

Selskapets egenkapital utgjøre per 31.12.2021 MNOK 248,2. Selskapets total kapital utgjør MNOK 559,5.

Konsernets egenkapital utgjøre per 31.12.2021 MNOK 237,1. Konsernets total kapital utgjør MNOK 763,6.

I henhold til styrets vurdering tilfredsstillende konsernets egenkapital aksjelovens krav om forsvarlig egenkapital.

Konsernet hadde en netto kontantstrøm på MNOK 1,0. Konsernets likviditetssituasjon anses som tilfredsstillende.

De samlede investeringene i driftsmidler for konsernet i 2021 var MNOK 6,6. Dette var i hovedsak innkjøp av transportmidler, utstyr og inventar.

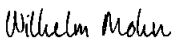
De samlede utbetalinger ved oppkjøp av andre selskap for konsernet i 2021 var MNOK 87,6.

Konsernet har gjeld til kredittinstitusjoner på totalt MNOK 240,7.

Oslo, den 26. april 2022

DocuSigned by:

977E1F8B3DE9472...
Gudmund Schlytter Killi
Styreleder

DocuSigned by:

619F81F0353943D...
Wilhelm Anton Mohn
Styremedlem

DocuSigned by:

A4CACB4A24B94E0...
Helge Messelt Sæthershagen
Styremedlem

DocuSigned by:

511BB45C0EPC4F2...
Vegard Jelstad
Styremedlem



Deloitte.

Deloitte AS
Erik Børresens allé 2
Postboks 2013 Strømsø
NO-3003 Drammen
Norway

Tel: +47 32 26 41 00
www.deloitte.no

Til generalforsamlingen i Konstel Holding AS

UAVHENGIG REVISORS BERETNING

Konklusjon

Vi har revidert Konstel Holding AS sitt årsregnskap, som består av:

- selskapsregnskapet, som består av balanse per 31. desember 2021, resultatregnskap og kontantstrømpstilling for regnskapsåret avsluttet per denne datoen og noter til årsregnskapet, herunder et sammendrag av viktige regnskapsprinsipper, og
- konsernregnskapet, som består av balanse per 31. desember 2021, resultatregnskap og kontantstrømpstilling for regnskapsåret avsluttet per denne datoen og noter til årsregnskapet, herunder et sammendrag av viktige regnskapsprinsipper.

Etter vår mening

- oppfyller årsregnskapet gjeldende lovkrav,
- gir selskapsregnskapet et rettviseende bilde av selskapets finansielle stilling per 31. desember 2021 og av dets resultater og kontantstrømmer for regnskapsåret avsluttet per denne datoen i samsvar med regnskapslovens regler og god regnskapsskikk i Norge, og
- gir konsernregnskapet et rettviseende bilde av konsernets finansielle stilling per 31. desember 2021 og av dets resultater og kontantstrømmer for regnskapsåret avsluttet per denne datoen i samsvar med regnskapslovens regler og god regnskapsskikk i Norge.

Grunnlag for konklusjonen

Vi har gjennomført revisjonen i samsvar med de internasjonale revisjonsstandardene International Standards on Auditing (ISA-ene). Våre oppgaver og plikter i henhold til disse standardene er beskrevet nedenfor under *Revisors oppgaver og plikter ved revisjonen av årsregnskapet*. Vi er uavhengige av selskapet og konsernet slik det kreves i lov, forskrift og International Code of Ethics for Professional Accountants utstedt av the International Ethics Standards Board for Accountants (IESBA-reglene), og vi har overholdt våre øvrige etiske forpliktelser i samsvar med disse kravene. Innhentet revisjonsbevis er etter vår vurdering tilstrekkelig og hensiktsmessig som grunnlag for vår konklusjon.

Øvrig informasjon

Styret og daglig leder (ledelsen) er ansvarlige for informasjonen i årsberetningen. Øvrig informasjon omfatter informasjon i årsrapporten bortsett fra årsregnskapet og den tilhørende revisjonsberetningen. Vår konklusjon om årsregnskapet ovenfor dekker ikke informasjonen i årsberetningen.

I forbindelse med revisjonen av årsregnskapet er det vår oppgave å lese årsberetningen. Formålet er å vurdere hvorvidt det foreligger vesentlig inkonsistens mellom årsberetningen og årsregnskapet og den kunnskap vi har opparbeidet oss under revisjonen av årsregnskapet, eller hvorvidt informasjon i årsberetningen ellers fremstår som vesentlig feil. Vi har plikt til å rapportere dersom årsberetningen fremstår som vesentlig feil. Vi har ingenting å rapportere i så henseende.

Basert på kunnskapen vi har opparbeidet oss i revisjonen, mener vi at årsberetningen

- er konsistent med årsregnskapet og

Deloitte refers to one or more of Deloitte Touche Tohmatsu Limited ("DTTL"), its global network of member firms, and their related entities (collectively, the "Deloitte organization"). DTTL (also referred to as "Deloitte Global") and each of its member firms and related entities are legally separate and independent entities, which cannot obligate or bind each other in respect of third parties. DTTL and each DTTL member firm and related entity is liable only for its own acts and omissions, and not those of each other. DTTL does not provide services to clients. Please see www.deloitte.no to learn more.

© Deloitte AS

Registrert i Foretaksregisteret Medlemmer av Den norske Revisorforening
Organisasjonsnummer: 980 211 282

Penneo Dokumentnøkkel: UEJQJ-ZGW70-EE1JW-LPWL4-T80W8-T1L8U



Deloitte.

side 2
Uavhengig revisors beretning -
Konstel Holding AS

- inneholder de opplysninger som skal gis i henhold til gjeldende lovkrav.

Ledelsens ansvar for årsregnskapet

Ledelsen er ansvarlig for å utarbeide årsregnskapet og for at det gir et rettviseende bilde i samsvar med regnskapslovens regler og god regnskapsskikk i Norge. Ledelsen er også ansvarlig for slik intern kontroll som den finner nødvendig for å kunne utarbeide et årsregnskap som ikke inneholder vesentlig feilinformasjon, verken som følge av misligheter eller utilsiktede feil.

Ved utarbeidelsen av årsregnskapet er ledelsen ansvarlig for å ta standpunkt til selskapets og konsernets evne til fortsatt drift og opplyse om forhold av betydning for fortsatt drift. Forutsetningen om fortsatt drift skal legges til grunn for årsregnskapet så lenge det ikke er sannsynlig at virksomheten vil bli avvirket.

Revisors oppgaver og plikter ved revisjonen av årsregnskapet

Vårt mål er å oppnå betryggende sikkerhet for at årsregnskapet som helhet ikke inneholder vesentlig feilinformasjon, verken som følge av misligheter eller utilsiktede feil, og å avgi en revisjonsberetning som inneholder vår konklusjon. Betryggende sikkerhet er en høy grad av sikkerhet, men ingen garanti for at en revisjon utført i samsvar med ISA-ene, alltid vil avdekke vesentlig feilinformasjon som eksisterer. Feilinformasjon kan oppstå som følge av misligheter eller utilsiktede feil. Feilinformasjon blir vurdert som vesentlig dersom den enkeltvis eller samlet med rimelighet kan forventes å påvirke økonomiske beslutninger som brukerne foretar basert på årsregnskapet.

Som del av en revisjon i samsvar med ISA-ene, utøver vi profesjonelt skjønn og utviser profesjonell skepsis gjennom hele revisjonen. I tillegg:

- identifiserer og vurderer vi risikoen for vesentlig feilinformasjon i regnskapet, enten det skyldes misligheter eller utilsiktede feil. Vi utformer og gjennomfører revisjonshandlinger for å håndtere slike risikoer, og innhenter revisjonsbevis som er tilstrekkelig og hensiktsmessig som grunnlag for vår konklusjon. Risikoen for at vesentlig feilinformasjon som følge av misligheter ikke blir avdekket, er høyere enn for feilinformasjon som skyldes utilsiktede feil, siden misligheter kan innebære samarbeid, forfalskning, bevisste utelatelser, uriktige fremstillinger eller overstyring av internkontroll.
- opparbeider vi oss en forståelse av den interne kontroll som er relevant for revisjonen, for å utforme revisjonshandlinger som er hensiktsmessige etter omstendighetene, men ikke for å gi uttrykk for en mening om effektiviteten av selskapets og konsernets interne kontroll.
- evaluerer vi om de anvendte regnskapsprinsippene er hensiktsmessige og om regnskapsestimaterne og tilhørende noteopplysninger utarbeidet av ledelsen er rimelige.
- konkluderer vi på hensiktsmessigheten av ledelsens bruk av fortsatt drift-forutsetningen ved avleggelsen av årsregnskapet, basert på innhentede revisjonsbevis, og hvorvidt det foreligger vesentlig usikkerhet knyttet til hendelser eller forhold som kan skape tvil av betydning om selskapets og konsernets evne til fortsatt drift. Dersom vi konkluderer med at det eksisterer vesentlig usikkerhet, kreves det at vi i revisjonsberetningen henleder oppmerksomheten på tilleggsopplysningene i årsregnskapet, eller, dersom slike tilleggsopplysninger ikke er tilstrekkelige, at vi modifierer vår konklusjon. Våre konklusjoner er basert på revisjonsbevis innhentet inntil datoen for revisjonsberetningen. Etterfølgende hendelser eller forhold kan imidlertid medføre at selskapet og konsernet ikke fortsetter driften.
- evaluerer vi den samlede presentasjonen, strukturen og innholdet i årsregnskapet, inkludert tilleggsopplysningene, og hvorvidt årsregnskapet gir uttrykk for de underliggende transaksjonene og hendelsene på en måte som gir et rettviseende bilde.
- innhenter vi tilstrekkelig og hensiktsmessig revisjonsbevis vedrørende den finansielle informasjonen til enhetene eller forretningsområdene i konsernet for å kunne gi uttrykk for en mening om det konsoliderte regnskapet. Vi er ansvarlige for å lede, følge opp og gjennomføre konsernrevisjonen. Vi alene er ansvarlige for vår revisjonskonklusjon.

Penneo Dokumentnøkkel: UEJQJ-ZGW70-EE1JW-LPWL4-T80W8-T1L8U



Deloitte.

side 3
Uavhengig revisors beretning -
Konstel Holding AS

Vi kommuniserer med styret blant annet om det planlagte omfanget av revisjonen og til hvilken tid revisjonsarbeidet skal utføres. Vi utveksler også informasjon om forhold av betydning som vi har avdekket i løpet av revisjonen, herunder om eventuelle svakheter av betydning i den interne kontrollen.

Drammen, 26. april 2022
Deloitte AS

Vidar Nesse
statsautorisert revisor

Penneo Dokumentnøkkel: UEIQJ-ZGW70-EE1JW-LPWL4-T80W8-T1L8U



PENNEO

Signaturene i dette dokumentet er juridisk bindende. Dokument signert med "Penneo"™ - sikker digital signatur.
De signerende parter sin identitet er registrert, og er listet nedenfor.

"Med min signatur bekrefter jeg alle datoer og innholdet i dette dokument."

Vidar Nesse

Statsautorisert revisor

Serienummer: 9578-5994-4-514762

IP: 92.221.xxx.xxx

2022-04-26 19:39:53 UTC



Penneo Dokumentnøkkel: UEIQJ-ZGW70-EEIUV-LPWL4-T80W8-T1L8U

Dokumentet er signert digitalt, med **Penneo.com**. Alle digitale signatur-data i dokumentet er sikret og validert av den datamaskin-utregnede hash-verdien av det opprinnelige dokument. Dokumentet er låst og tids-stemplet med et sertifikat fra en betrodd tredjepart. All kryptografisk bevis er integrert i denne PDF, for fremtidig validering (hvis nødvendig).

Hvordan bekrefter at dette dokumentet er originalen?

Dokumentet er beskyttet av ett Adobe CDS sertifikat. Når du åpner dokumentet i

Adobe Reader, skal du kunne se at dokumentet er sertifisert av **Penneo e-signature service <penneo@penneo.com>**. Dette garanterer at innholdet i dokumentet ikke har blitt endret.

Det er lett å kontrollere de kryptografiske beviser som er lokalisert inne i dokumentet, med Penneo validator - <https://penneo.com/validate>



DocuSign Envelope ID: 23192DDF-512C-47D2-9A59-D6D6B401B881

Konsernregnskap

Konstel Holding AS

2021



DocuSign Envelope ID: 23192DDF-512C-47D2-9A59-D6D6B401B881

Konsernregnskap Konstel Holding AS Resultatregnskap

MORSELSKAP				KONSERN	
2020	2021	NOTE	DRIFTSINTEKTER OG DRIFTSKOSTNADER	2021	2020
0	0	11, 15	Salgsinntekt	874 039 989	627 827 477
0	0		Annen driftsinntekt	9 664 417	9 848 429
<u>0</u>	<u>0</u>		Sum driftsinntekter	<u>883 704 406</u>	<u>637 675 906</u>
			Varekostnad	341 308 146	230 177 896
0	0	1, 9	Lønnskostnad	362 846 152	264 935 123
0	0	3	Avskrivning på varige driftsmidler	7 523 158	7 031 378
		2	Avskrivning på immaterielle eiendeler	42 836 339	28 455 835
5 124 419	741 401	1	Annen driftskostnad	94 545 683	79 085 355
<u>5 124 419</u>	<u>741 401</u>		Sum driftskostnader	<u>849 059 479</u>	<u>609 685 588</u>
<u>-5 124 419</u>	<u>-741 401</u>		Driftsresultat før effekt av solgt virksomhet	<u>34 644 927</u>	<u>27 990 318</u>
0	0	17	Resultat av avhendet virksomhet	-8 176 931	0
<u>-5 124 418</u>	<u>-741 400</u>		Driftsresultat	<u>26 467 997</u>	<u>27 990 319</u>
			FINANSINTEKTER OG FINANSKOSTNADER		
12 403 019	11 663 560		Inntekt på investering i datterselskap	0	0
0	0		Inntekt på investering i tilknyttet selskap	468 196	205 453
41 099	276 805	11	Annen finansinntekt	758 723	520 652
-7 319 699	-8 518 058		Rentekostnader	-9 132 237	-8 488 138
0	-2 800 460		Annen finanskostnad	-2 925 956	-208 398
<u>5 124 419</u>	<u>621 847</u>		Netto finansresultat	<u>-10 831 275</u>	<u>-7 970 432</u>
<u>1</u>	<u>-119 553</u>		Årsresultat før skattekostnad	<u>15 636 723</u>	<u>20 019 888</u>
0	0	12	Skattekostnad	14 924 337	10 544 972
<u>1</u>	<u>-119 553</u>		ÅRSRESULTAT	<u>712 386</u>	<u>9 474 916</u>
			Minoritetenes andel av årsresultatet	-32 121	628 352
			Majoritetens andel av årsresultatet	744 507	8 846 564
			OVERFØRINGER		
0	0	8	Avsatt til dekning av tidligere udekket tap		
1	0	8	Avsatt til annen egenkapital		
0	-119 553	8	Overført fra annen egenkapital		
0	0	8	Foreslått utbytte		
0	0	8	Overført til udekket tap		
<u>1</u>	<u>-119 553</u>		Sum overføringer		



DocuSign Envelope ID: 23192DDF-512C-47D2-9A59-D6D6B401B881

Konsernregnskap Konstel Holding AS Balanse pr 31. desember

MORSELSKAP			KONSERN		
2020	2021	NOTE	EIENDELER	2021	2020
			Anleggsmidler		
			Immaterielle eiendeler		
0	0		Konsesjoner, patenter, lisenser, varemærker og lignende	1 340 465	919 285
0	0	2	Goodwill	421 773 245	326 853 960
<u>0</u>	<u>0</u>		Sum immaterielle eiendeler	<u>423 113 710</u>	<u>327 773 245</u>
			Varige driftsmidler		
0	0	3, 13	Driftsløsøre, inventar, verktøy, kontormaskiner og lignende	18 061 641	21 821 637
<u>0</u>	<u>0</u>		Sum varige driftsmidler	<u>18 061 641</u>	<u>21 821 637</u>
			Finansielle anleggsmidler		
403 549 472	488 549 472	4, 13	Investering i datterselskap	0	0
0	0	4, 13	Investeringer i tilknyttet selskap	1	1 147 384
0	0		Lån til tilknyttet selskap og felles kontrollert virksomhet	0	1 037 725
0	0	4	Investeringer i aksjer og andeler	55 769	53 000
0	0	13	Andre fordringer	936 086	715 558
<u>403 549 472</u>	<u>488 549 472</u>		Sum finansielle anleggsmidler	<u>991 856</u>	<u>2 953 667</u>
<u>403 549 472</u>	<u>488 549 472</u>		Sum anleggsmidler	<u>442 167 207</u>	<u>352 548 549</u>
			Omløpsmidler		
0	0	5, 13	Varer	39 726 650	29 637 616
			Fordringer		
0	1	6, 13, 16	Kundefordringer	207 783 497	144 865 759
12 403 290	70 953 608	6, 11, 13	Andre fordringer	12 789 338	15 489 656
<u>12 403 290</u>	<u>70 953 609</u>		Sum fordringer	<u>220 572 835</u>	<u>160 355 415</u>
			Investeringer		
0	0		Markedsbaserte aksjer	35 168	45 168
<u>0</u>	<u>0</u>		Sum investeringer	<u>35 168</u>	<u>45 168</u>
0	0	14	Bankinnskudd, kontanter og lignende	61 131 370	60 130 331
<u>12 403 290</u>	<u>70 953 609</u>		Sum omløpsmidler	<u>321 466 023</u>	<u>250 168 530</u>
<u>415 952 762</u>	<u>559 503 081</u>		SUM EIENDELER	<u>763 633 230</u>	<u>602 717 079</u>




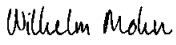
DocuSign Envelope ID: 23192DDF-512C-47D2-9A59-D6D6B401B881

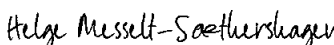
Konsernregnskap Konstel Holding AS Balanse pr 31. desember

2020	2021	NOTE	EGENKAPITAL OG GJELD	2021	2020
			Egenkapital		
			Innskutt egenkapital		
2 054 407	2 177 135	7, 8	Aksjekapital	2 177 135	2 054 407
214 978 262	246 000 621	8	Overkurs	234 935 954	214 978 262
-2 578	-3 918	7, 8	Egne aksjer	-3 918	-2 578
<u>217 030 091</u>	<u>248 173 838</u>		Sum innskutt egenkapital	<u>237 109 171</u>	<u>217 030 091</u>
			Opptjent egenkapital		
0	0	8	Udekket tap	0	-11 928 725
1	0	8	Annen egenkapital inklusiv minoritet	0	12 118
<u>1</u>	<u>0</u>		Sum opptjent egenkapital	<u>0</u>	<u>-11 916 607</u>
<u>217 030 092</u>	<u>248 173 838</u>		Sum egenkapital	<u>237 109 171</u>	<u>205 113 484</u>
			Herav minoritetenes andel	0	12 118
			Gjeld		
			Avsetning for forpliktelser		
0	0	12	Utsatt skatt	5 920 194	2 852 730
0	0		Andre avsetninger for forpliktelser	7 560 000	2 143 000
<u>0</u>	<u>0</u>		Sum avsetninger for forpliktelser	<u>13 480 194</u>	<u>4 995 730</u>
			Annen langsiktig gjeld		
175 830 000	236 604 429	10, 13	Gjeld til kredittinstitusjoner	240 686 472	183 237 914
0	0	10, 11, 13	Øvrig langsiktig gjeld	0	1 351 491
<u>175 830 000</u>	<u>236 604 429</u>		Sum annen langsiktig gjeld	<u>240 686 472</u>	<u>184 589 405</u>
			Kortsiktig gjeld		
0	0	8	Skyldig utbytte	0	3 354 072
29 076	76 127		Leverandørgjeld	81 017 587	52 563 575
0	0	12	Betalbar skatt	18 717 958	11 483 238
0	-1		Skyldige offentlige avgifter	57 335 594	42 253 264
<u>23 063 594</u>	<u>74 648 688</u>	11	Annen kortsiktig gjeld	<u>115 286 254</u>	<u>98 364 311</u>
<u>23 092 670</u>	<u>74 724 814</u>		Sum kortsiktig gjeld	<u>272 357 393</u>	<u>208 018 460</u>
<u>198 922 670</u>	<u>311 329 243</u>		Sum gjeld	<u>526 524 059</u>	<u>397 603 595</u>
<u>415 952 762</u>	<u>559 503 081</u>		SUM EGENKAPITAL OG GJELD	<u>763 633 230</u>	<u>602 717 079</u>

I styret for Konstel Holding AS
Lier, 26. april 2022

DocuSigned by:

Gudmund Schlytter Killi
Styrets leder

DocuSigned by:

Wilhelm Anton Mohn
Styremedlem

DocuSigned by:

Helge Messelt-Sæthershagen
Styremedlem

DocuSigned by:

Vegard Jølstad
Styremedlem



DocuSign Envelope ID: 23192DDF-512C-47D2-9A59-D6D6B401B881

Konsernregnskap Elscoop Holding AS

Kontantstrømoppstilling

MORSELSKAP		KONSERN	
2020	2021	2021	2020
KONTANTSTRØMMER FRA OPERASJONELLE AKTIVITETER:			
0	-119 553	15 636 732	20 019 886
0	0	-14 108 838	-7 702 296
0	0	50 359 497	35 487 213
0	0	0	10 000
0	0	8 176 083	0
0	0	-2 013 694	-467 748
0	0	1 147 384	569 548
-12 403 019	-11 663 560	0	0
0	0	-1 849 445	-3 411 855
-4 882	0	-41 830 479	14 278 341
0	47 051	17 972 334	-14 757 730
603 679	32 199	754 579	-8 994 936
-11 804 222	-11 703 863	34 244 153	35 030 423
KONTANTSTRØMMER FRA INVESTERINGSAKTIVITETER:			
0	0	7 309 807	3 362 775
0	0	-6 602 862	-4 691 522
0	0	-2 711 651	0
0	0	-87 560 585	-126 945 897
-124 309 529	12 403 019	0	0
7 198 612	-2 500 000	0	0
0	0	1 338 573	1 410 792
-117 110 917	9 903 019	-88 226 718	-126 863 851
KONTANTSTRØMMER FRA FINANSIERINGSAKTIVITETER:			
71 078 111	60 774 429	57 174 378	69 178 057
21 783 277	-90 236 885	0	-11 322 007
26 591 625	31 263 300	31 263 300	26 591 625
0	0	-33 454 072	-7 613 403
119 453 013	1 800 844	54 983 606	76 834 272
-9 462 126	0	1 001 039	-14 999 157
0	0	0	0
9 462 126	0	60 130 331	75 129 488
0	0	61 131 370	60 130 331



DocuSign Envelope ID: 23192DDF-512C-47D2-9A59-D6D6B401B881

Konsernregnskap Konstel Holding AS

Noter til regnskapet 2021

Note Regnskapsprinsipper

Årsregnskapet er satt opp i samsvar med regnskapsloven og god regnskapsskikk. De benyttede regnskapsprinsipper er i samsvar med tidligere år.

Konsolideringsprinsipper

Konsernregnskapet omfatter Konstel Holding AS med datterselskapet Konstel Group AS hvor Konstel Holding AS har bestemmende innflytelse som følge av juridisk eller faktisk kontroll.

Datterselskaper av Konstel Group AS:
Datterselskaper fremkommer av note 4

Konsernregnskapet er utarbeidet etter ensartede regnskapsprinsipper for like transaksjoner i alle selskaper som inngår i konsernregnskapet. Alle vesentlige transaksjoner og mellomværende mellom selskaper i konsernet er eliminert.

Aksjer i datterselskaper er eliminert i konsernregnskapet etter oppkjøpsmetoden. Dette innebærer at det oppkjøpte selskapets eiendeler og gjeld vurderes til virkelig verdi på kjøpstidspunktet, og eventuell merpris ut over dette klassifiseres som goodwill.

Bruk av estimater

Ledelsen har brukt estimater og forutsetninger som har påvirket resultatregnskapet og verdsettelsen av eiendeler og gjeld, samt usikre eiendeler og forpliktelser på balansedagen under utarbeidelsen av årsregnskapet i henhold til god regnskapsskikk.

Hovedregel for vurdering og klassifisering av eiendeler og gjeld

Eiendeler bestemt til varig eie eller bruk er klassifisert som anleggsmidler. Andre eiendeler er klassifisert som omløpsmidler. Fordringer som skal tilbakebetales innen et år er klassifisert som omløpsmidler. Ved klassifisering av kortsiktig og langsiktig gjeld er tilsvarende kriterier lagt til grunn.

Omløpsmidler er vurdert til laveste av anskaffelseskost og virkelig verdi.

Anleggsmidler vurderes til anskaffelseskost, men nedskrives til gjenvinnbart beløp dersom dette er lavere enn bokført verdi, og verdifallet forventes ikke å være forbigående. Anleggsmidler med begrenset økonomisk levetid avskrives planmessig.

Annen langsiktig gjeld og kortsiktig gjeld er vurdert til pålydende beløp.

Immaterielle eiendeler

Immaterielle eiendeler som er kjøpt enkeltvis, er balanseført til anskaffelseskost. Immaterielle eiendeler overtatt ved kjøp av virksomhet, er balanseført til anskaffelseskost når kriteriene for balanseføring er oppfylt.

Immaterielle eiendeler med begrenset økonomisk levetid avskrives planmessig.

Aksjer og andeler i tilknyttet selskap og datterselskap

Investeringer i datterselskaper vurderes etter kostmetoden. Investeringene blir nedskrevet til virkelig verdi dersom verdifallet ikke er forbigående og det må anses nødvendig etter god regnskapsskikk. Mottatt utbytte og konsernbidrag fra datterselskapene er inntektsført som annen finansinntekt. Investeringer i tilknyttet selskap vurderes etter kostmetoden i selskapsregnskapet og etter egenkapitalmetoden i konsernregnskapet.

Varer

Varer er vurdert til laveste av anskaffelseskost etter FIFO-metoden og netto salgsverdi. For råvarer og varer i arbeid beregnes netto salgsverdi til salgsverdien av ferdig tilvirkede varer redusert for gjenværende tilvirkningskostnader og salgskostnader. Egenproduserte varer er verdsatt til laveste av full tilvirkningskost og virkelig verdi.

Inntekter

Ved varesalg:

Inntekt regnskapsføres når den er opptjent, altså når både risiko og kontroll i hovedsak er overført tilkunden. Dette vil normalt være tilfellet når varer er levert til kunden. Inntektene regnskapsføres med verdien av vederlaget på transaksjonstidspunktet

Ved tjenestesalg:

Inntekt regnskapsføres når den er opptjent, altså når krav på vederlag oppstår. Dette skjer når tjenesten ytes, i takt med at arbeidet utføres. Inntektene regnskapsføres med verdien av vederlaget på transaksjonstidspunktet.



DocuSign Envelope ID: 23192DDF-512C-47D2-9A59-D6D6B401B881

Anleggskontrakter

For anleggskontrakter foretas det løpende inntektsføring i takt med fremdriften av prosjektet (løpende avregnings metode). Fullføringsgraden beregnes som påløpte kostnader på balansedagen i prosent av estimert totalkostnad. For anleggskontrakter som forventes å gi tap, gjøres det avsetning for nettokostnaden ved gjenværende kontraktsfestet produksjon.

Fordringer

Kundefordringer og andre fordringer er oppført til pålydende etter fradrag for avsetning til forventet tap. Avsetning til tap gjøres på grunnlag av en individuell vurdering av de enkelte fordringene.

Bankinnskudd, kontanter og lignende

Bankinnskudd, kontanter ol. inkluderer kontanter, bankinnskudd og andre betalingsmidler med forfallsdato som er kortere enn tre måneder fra anskaffelse.

Selskapets kontantbeholdning/kassekreditt inngår i konsernets konsernkontoordning. Toppkontoen eies av datter-selskapet, Konstel Group AS. Positiv eller negativ innestående på bankkontoen blir klassifisert som kortsiktig mellomværende med Konstel Group AS.

Garantier og servicearbeid

Ved salg er hele salgsprisen, inklusive den delen som gjelder fremtidige garanti- og serviceytelser, tatt til inntekt på salgstidspunktet. Det er gjort en avsetning for fremtidige garanti- og serviceytelser.

Kostnader

Kostnader regnskapsføres som hovedregel i samme periode som tilhørende inntekt. I de tilfeller det ikke er en klar sammenheng mellom utgifter og inntekter fastsettes fordelingen etter skjønsmessige kriterier. Øvrige unntak fra sammenstillingsprinsippet er angitt der det er aktuelt.

Skatter

Skattekostnaden sammenstilles med regnskapsmessig resultat før skatt. Skatt knyttet til egenkapitaltransaksjoner er ført mot egenkapitalen. Skattekostnaden består av betalbar skatt (skatt på årets direkte skattepliktige inntekt) og endring i netto utsatt skatt. Utsatt skatt og utsatt skattefordel er presentert brutto i balansen.



DocuSign Envelope ID: 23192DDF-512C-47D2-9A59-D6D6B401B881

Note 1 Lønnskostnad, antall ansatte, godtgjørelser, lån til ansatte mm

Lønnskostnad

Morselskap			2021	Konsern 2020
2020	2021			
-	-	Lønn	297 849 498	219 648 723
-	-	Folketrygdavgift	41 723 918	29 487 181
-	-	Pensjonskostnader	13 640 789	9 205 090
-	-	Styrehonorarer	998 208	1 202 020
-	-	Andre ytelser	8 633 739	5 392 108
-	-	Sum	362 846 152	264 935 123
-	-	Antall årsverk sysselsatt i regnskapsåret	610	472

For 2021 er det ikke utbetalt styrehonorar fra Konstel Holding AS.
Det er ingen lån eller sikkerhetsstillelse til ledende personer, aksjeeiere m.v

Revisor

Godtgjørelse til revisor fordeler seg slik:

Morselskap			2021	Konsern 2020
2020	2021			
		Til konsernets hovedrevisor Deloitte		
58 000	61 250	Lovpålagt revisjon	1 625 400	1 536 425
-	101 750	Andre attestasjonstjenester	150 250	21 200
-	7 000	Skatterådgivning	10 815	120 950
406 500	194 000	Andre tjenester	1 260 705	1 599 406
464 500	364 000	Sum	3 047 170	3 277 981
		Honorar til andre revisorer		
-	-	Lovpålagt revisjon	63 590	496 271
-	-	Andre attestasjonstjenester	-	-
-	-	Skatterådgivning	-	-
-	-	Andre tjenester	22 000	124 738
-	-	Sum	85 590	621 009

Revisjonshonorar og annen bistand i morselskapet er bokført uten fradrag for merverdiavgift.
Annen bistand ved kjøp og salg aksjer i datterselskapet Konstel Group AS er bokført uten fradrag for merverdiavgift.
Alle andre beløp i datterselskapet Konstel Group AS er med forholdsmessig fradrag for merverdiavgift.
Konstel Group AS sine datterselskaper har kostnadsført honorarer til revisor med fullt fradrag for inngående avgift.

Note 2 Immaterielle eiendeler

Konsern	IT-systemer m.v.	Goodwill ved kjøp	SUM
Anskaffelseskost 01.01.	967 668	363 691 165	364 658 833
Tilgang	657 512	143 371 623	144 029 135
Avgang salg av virksomhet	-	-7 548 895	-7 548 895
Anskaffelseskost 31.12.	1 625 180	499 513 893	501 139 073
Akk. avskrivninger 01.01.	48 383	36 837 205	36 885 588
Årets avskrivninger	236 332	42 600 007	42 836 339
Avgang salg av virksomhet	-	-1 696 572	-1 696 572
Avgang	-	-	-
Akk. avskrivninger 31.12.	284 715	77 740 648	78 025 363
Bokført verdi pr. 31.12.	1 340 465	421 773 245	423 113 710
Økonomisk levetid	10 år	10 år	
Avskrivningsplan	Lineær	Lineær	



DocuSign Envelope ID: 23192DDF-512C-47D2-9A59-D6D6B401B881

Note 3 Varige driftsmidler

Konsern	Eiendom	Driftsløsøre, inventar, verktøy ol	SUM
Anskaffelseskost 01.01.	3 115 655	63 588 174	66 703 829
Tilgang ved kjøp av selskaper	-	15 016 600	15 016 600
Tilgang kjøpte driftsmidler	-	5 945 350	5 945 350
Avgang salg av virksomhet	-	-1 153 271	-1 153 271
Avgang	-3 115 655	-17 295 806	-20 411 461
Anskaffelseskost 31.12.	-	66 101 047	66 101 047
Akk. avskrivninger 01.01.	-	44 882 191	44 882 191
Årets avskrivninger	-	7 523 158	7 523 158
Tilgang ved kjøp av selskaper	-	11 823 726	11 823 726
Avgang salg av virksomhet	-	-1 074 604	-1 074 604
Avgang	-	-15 115 066	-15 115 066
Akk. avskrivninger 31.12.	-	48 039 406	48 039 406
Bokført verdi pr. 31.12.	-	18 061 641	18 061 641

Økonomisk levetid
Avskrivningsplan

3 til 10 år
Lineær

Note 4 Datterselskap, tilknyttet selskap m.v.

Firma	Ansk.- tidspunkt	Konsolidert (ja/nei)	Foretnings- kontor	Stemme-/ eierandel	Egenkapital i følge siste årsregnskap	Årsresultat i følge siste årsregnsk.
Konstel Group AS	2019	JA	Lier	100 %	503 598 315	59 731 644
Datterselskaper av Konstel Group AS:						
Aksjeselskapet Elektrogruppen	2015	JA	Oslo	100 %	6 882 698	3 817 201
Brødr Helgesens Eff AS	2015	JA	Hønefoss	100 %	4 094 441	7 694 968
Fagelektro AS	2017	JA	Tvedestrand	100 %	2 514 214	626 747
Elektropluss Telemark AS	2017	JA	Bø i Telemark	100 %	5 048 835	2 409 566
Eiscoop System AS	2017	JA	Lier	100 %	994 345	-804 955
Provstrømspecialisten AS	2017	JA	Oslo	100 %	4 958 804	3 932 983
Arro Elektro AS	2019	JA	Drammen	100 %	5 331 392	4 069 758
Gecom AS	2019	JA	Horten	100 %	3 172 176	1 007 837
Pet Installasjon AS	2019	JA	Tønsberg	100 %	3 485 393	2 385 304
Belsvik Elektro AS	2019	JA	Kyrksæterøra	100 %	6 292 858	4 993 361
M Carlsen & Sønn AS *	2019	JA	Brandbu	100 %	9 354 173	2 223 809
M Carlsen og Sønn Jevnaker AS *	2019	JA	Jevnaker	100 %	1 828 080	1 020 224
Buvik Elektro AS **	2020	JA	Trøndelag	100 %	15 363 020	6 118 516
Trøndelag Elektro AS**	2020	JA	Trøndelag	100 %	100 000	1 393 915
Elektroide AS	2020	JA	Frogn	100 %	4 970 820	4 784 487
Hauge Elektro AS	2020	JA	Oslo	100 %	4 990 303	1 757 528
Panorama Regnskap & Rådgivning AS	2020	JA	Lier	100 %	256 661	8 204
K. Eidem Elektro	2020	JA	Selbu	100 %	4 315 624	1 980 320
Solkraft AS	2020	JA	Selbu	100 %	30 020	3
Wethal Elektroentreprenør AS	2021	JA	Oslo	100 %	1 798 907	4 299 738
Ei-konsult AS	2021	JA	Hitra	100 %	2 102 038	5 643 941
Per Johansen AS	2021	JA	Nøtterøy	100 %	7 751 975	4 166 055
HAFA Elektro AS	2021	JA	Larvik	100 %	2 192 697	5 133 659
Centrum Elektriske AS	2021	JA	Oslo	100 %	3 260 083	8 604 417

* M Carlsen & Sønn AS eier 100 % av aksjene i datterselskapet M. Carlsen & Sønn Jevnaker AS.

** Buvik Elektro AS eier 100 % av aksjene i Trøndelag Elektro AS

Note 5 Varer

Morselskap	2020	2021		2021	Konsern 2020
	0	-	Handelsvarer	39 726 650	29 637 616
	0	-	Sum	39 726 650	29 637 616

Note 6 Fordringer med forfall senere enn ett år

Konsernet har ingen fordringer som forfall senere enn ett år.



DocuSign Envelope ID: 23192DDF-512C-47D2-9A59-D6D6B401B881

Note 7 Aksjekapital og aksjonærinformasjon

Aksjekapitalen i selskapet pr 31.12. består av følgende aksjeklasser:

	Antall	Pålydende verdi	Bokført verdi
A-aksjer	213 413 496	0,01	2 134 135
B-aksjer	4 300 000	0,01	43 000
C-aksjer	1	0,01	0
Sum aksjer	217 713 497		2 177 135

Enhver beslutning i selskapets generalforsamling krever C-aksjens tilslutning. B-aksjene er stemmerettsløse med mindre annet følger av ufravikelig lov.

Oversikt over aksjonærene i selskapet pr 31.12:

De 10 største aksjonærene er spesifisert.

Navn	Antall A-	Antall B - aksjer	Antall C -	Eierandel	Stemmeandel
Credo Invest NR 15 AS	60 602 083	-	1	27,84 %	28,40 %
Credo I AS	25 273 400	-	-	11,61 %	11,84 %
K E Petterson Holding AS	12 013 826	-	-	5,52 %	5,63 %
Belsvik Holding AS	10 000 000	-	-	4,59 %	4,69 %
Arro Holding AS	6 276 960	-	-	2,88 %	2,94 %
Lysaker Eiendom AS	6 000 000	-	-	2,76 %	2,81 %
Amarillo AS	5 878 827	-	-	2,70 %	2,75 %
Spar Holding AS	5 656 046	-	-	2,60 %	2,65 %
Lissi AS	4 775 862	-	-	2,19 %	2,24 %
Hks Holding AS	4 500 000	-	-	2,07 %	2,11 %
Andre aksjonærer	72 436 492	4 300 000	-	35,25 %	33,94 %
Sum aksjer	213 413 496	4 300 000	1	100,00 %	100,00 %

Beholdning av egne aksjer 1.1.

257 814 0,13 % 0,13 %

Beholdning av egne aksjer 31.12. 91 837 300 000 - 0,18 % 0,04 %

B aksjene er kjøpt av ansatt som har sluttet. Totalt vederlag var 150 000

Utover dette har Konstel Holding i løpet av året solgt 165 977 A-aksjer for totalt 381 750

Note 8 Egenkapital**Morselskap**

	Aksje-kapital	Overkurs	Annen innskutt EK	Egne Aksjer	Annen egen-kapital/ Udekket tap	Sum
Egenkapital pr 01.01	2 054 407	214 978 262	-	-2 578	1	217 030 092
Transaksjoner i egne aksjer	-	233 091	-	-1 340	-	231 751
Aksjeemisjon	122 728	30 908 820	-	-	-	31 031 548
Årets resultat	-	-119 552	-	-	-1	-119 553
Egenkapital pr 31.12	2 177 135	246 000 821	-	-3 918	-	248 173 838

Konsern

	Aksje-kapital	Overkurs	Annen innskutt EK	Egne Aksjer	Udekket tap	Sum
Egenkapital pr 01.01	2 054 407	214 978 262	-	-2 578	-11 916 607	205 113 484
Transaksjoner i egne aksjer	-	233 091	-	-1 340	-	231 751
Oppkjøp/utkjøp av minoritet	-	-	-	-	20 003	20 003
Aksjeemisjon	122 728	19 724 602	-	-	11 184 219	31 031 548
Avsatt utbytte	-	-	-	-	-	-
Årets resultat	-	-	-	-	712 386	712 386
Egenkapital pr 31.12	2 177 135	234 935 954	-	-3 918	-	237 109 171

Note 9 Pensjonskostnader, -midler og -forpliktelser

Det er ingen ansatte i morselskapet. Datterselskapene er pliktige til å ha tjenestepensjonsordning etter lov om obligatorisk tjenestepensjon, og har pensjonsordning som tilfredsstiller kravene i denne loven.

Note 10 Langsiktig gjeld og trekkrettighet

Hverken morselskapet eller konsernet har langsiktig gjeld som forfaller senere enn 5 år.

MNOK 103 av bank lånet er sikret med fastrente pluss en margin avhengig av finansielle nøkkeltall, mens resterende er flytende rente basert på NIBOR og margin avhengig av finansielle nøkkeltall. Lånene behandles til kostpris og det benyttes ikke sikringsbokføring.

Per 31 12 hadde konsernet en ubenyttet trekkrettighet på kassekreditt på MNOK 50



DocuSign Envelope ID: 23192DDF-512C-47D2-9A59-D6D6B401B881

Note 11 Transaksjoner og mellomværende med nærstående parter

Morselskapet

Mellomværende konsern, tilknyttet selskap mv:	2021	2020
Til gode konsernbidrag	-	12 403 019
Kortsiktige fordringer datterselskaper	2 500 000	-
Innskudd konsernkontoordning	68 453 608	-
Sum fordringer	70 953 608	12 403 019
Skyldig konsernbidrag	73 336 440	-
Trøkk konsernkontoordning	-	21 783 277
Sum gjeld	73 336 440	21 783 277

Konsernet

Alle transaksjoner mellom mor og datterselskapet er eliminert i konsernet.

Note 12 Skattekostnad

Morselskap	2020	2021	Årets skattekostnad fremkommer slik:	2021	Konsern 2020
-	-	-	Betalbar skatt	18 404 658	9 467 840
-2 705 156	-2 565 983	-	Endring i utsatt skatt	-3 480 321	1 077 132
2 705 156	2 565 983	-	Skatteeffekt av konsernbidrag	-	-
-	-	-	Skattekostnad	14 924 337	10 544 972

Morselskap	2020	2021	Betalbar skatt i balansen	2021	Konsern 2020
-	-	-	Årets betalbare skattekostnad	18 717 958	11 483 238
-	-	-	Betalbar skatt i balansen	18 717 958	11 483 238

Morselskap

Spesifikasjon av skatteeffekten av midlertidige forskjeller og underskudd til framføring:

	2021		2020	
	Fordel	Forpliktelse	Fordel	Forpliktelse
Driftsmidler	-	-	-	-
Regnskapsmessige forpliktelser	-	-	-	-
Sum	-	-	-	-
utsatt skattefordel (-) / utsatt skatt (+)	-	-	-	-
Netto utsatt fordel/forpl. i balansen	-	-	-	-

Konsern

Spesifikasjon av skatteeffekten av midlertidige forskjeller og underskudd til framføring:

	2021		2020	
	Fordel	Forpliktelse	Fordel	Forpliktelse
Driftsmidler	-5 529 361	2 343 973	-4 111 009	1 336 868
Tilvirkningskontrakter	-	34 815 232	-	19 827 439
Varer	-442 250	-	-973 704	-
Fordringer	-2 806 627	109 164	-1 729 391	60 788
Gevinst og tapskonto	-20 717	35 574	-25 896	61 848
Regnskapsmessige forpliktelser	-1 595 000	-	-1 480 000	-
Underskudd til framføring	-	-	-	-
Sum	-10 393 955	37 303 943	-8 320 000	21 286 943
Utsatt skattefordel (-) / utsatt skatt (+)	-2 286 670	8 206 864	-1 830 400	4 683 130
Netto utsatt fordel/forpl. i balansen	-	5 920 194	-	2 852 730



DocuSign Envelope ID: 23192DDF-512C-47D2-9A59-D6D6B401B881

Note 13 Pantstillelser og garantier m.v.

Morselskap				Konsern	
2020	2021		2021	2020	
175 830 000	236 604 429	Bokført gjeld som er sikret ved pant o.l.:	239 768 018	181 412 938	
-	-	Gjeld til kredittinstitusjoner	-	-	
-	-	Gjeld datterselskaper	-	-	
175 830 000	236 604 429	Sum	239 768 018	181 412 938	
Bokført verdi av eiendeler stilt som sikkerhet for bokført gjeld					
2020	2021		2021	2020	
-	-	Transportmidler, driftstilbehør	18 061 639	17 837 316	
-	-	Varelager	38 026 652	27 953 516	
403 549 472	488 549 472	Aksjer pantsatt i morselskapet	-	-	
-	-	Fordringer	205 906 339	140 959 210	
403 549 472	488 549 472	Totalt	261 994 630	186 750 042	
Garantiansvar					
2020	2021		2021	2020	
-	-	Garantiansvar	8 986 751	8 752 250	

Note 14 Bankinnskudd

Morselskapet

Bundne innskudd		2021	2020
Skattetrekksmidler		-	-
Sum		-	-

Konsernregnskapet

Bundne innskudd		2021	2020
Skattetrekksmidler		15 950 786	11 500 481
Sum		15 950 786	11 500 481

Note 15 Salgsinntekter i konsernet

Virksomhetsområder	2021	2020
Elektrobransjen	870 703 543	625 292 130
Annet	3 336 446	2 535 347
Sum	874 039 989	627 827 477

Geografisk fordeling	2021	2020
Norge	874 039 989	627 827 477

Note 16 Kundefordringer i konsernet

	2021	2020
Avsetning til dekning av mulige tap	2 522 732	2 238 673

Note 17 Effekt av solgt virksomhet

Datterselskapene Elscoop Handel AS og Elektro-Nytt AS er solgt i 2021. Begge salgene har medført tap i konsernet. Videre er det reversert noen kostnader knyttet til tidligere avhendede enheter. Netto kostnader består av følgende elementer:

Resultat av avhendet virksomhet	2021	2020
Salgssum	60 000	
Egenkapital i underliggende enheter på salgstidspunkt	-2 467 601	
Goodwill allokert til enhetene	-5 852 324	
Annet	82 994	
Sum	-8 176 931	-

Note 18 Hendelser etter balansedag

Etter styrets vurdering er det ingen enkelthendelser etter balansedatoen med direkte påvirkning på selskapet Konstel Holding AS. Konsernet, inkludert de operative datterselskapene, har opplevd at oppdragsmengden og tilbudsmengden har vært økende i starten av 2022, og de operative datterselskapene har levert gode finansielle tall på tross av noe Covid-19-relatert sykefravær. Videre skaper krigen i Ukraina en mer usikker situasjon i relasjon til konsernets forsyningskjede som følges nøye.