



ÅRSREGNSKAPET FOR REGNSKAPSÅRET 2024 - GENERELL INFORMASJON

Enheten

Organisasjonsnummer: 923 322 264
Organisasjonsform: Aksjeselskap
Foretaksnavn: HÅBERGET HOLDING AS
Forretningsadresse: Gårderenga 40
2410 HERNES

Regnskapsår

Årsregnskapets periode: 01.01.2024 - 31.12.2024

Konsern

Mørselskap i konsern: Ja
Konsernregnskap lagt ved: Nei

Regnskapsregler

Regler for små foretak benyttet: Ja
Benyttet ved utarbeidelsen av årsregnskapet til selskapet: Regnskapslovens alminnelige regler

Årsregnskapet fastsatt av kompetent organ

Bekreftet av representant for selskapet: EMIL SENDERUD HÅBERGET

Dato for fastsettelse av årsregnskapet: 25.08.2025

Grunnlag for avgivelse

År 2024: Årsregnskapet er elektronisk innlevert
År 2023: Tall er hentet fra elektronisk innlevert årsregnskap fra 2024

Det er ikke krav til at årsregnskapet m.v. som sendes til Regnskapsregisteret er undertegnet. Kontrollen på at dette er utført ligger hos revisor/enhetens øverste organ. Sikkerheten ivaretas ved at innsender har rolle/rettighet for innsending av årsregnskapet via Altinn, og ved at det bekreftes at årsregnskapet er fastsatt av kompetent organ.

Brønnøysundregistrene, 29.08.2025





Resultatregnskap

Beløp i: NOK	Note	2024	2023
RESULTATREGNSKAP			
Kostnader			
Lønnskostnad	1		
Annen driftskostnad		24 163	22 217
Sum kostnader		24 163	22 217
Driftsresultat		-24 163	-22 217
Finansinntekter og finanskostnader			
Inntekt på investering i datterselskap	2	23 920	74 090
Annen renteinntekt	2	9	7
Annen finansinntekt	2		
Sum finansinntekter		23 929	74 097
Annen rentekostnad	2		
Annen finanskostnad	2		
Netto finans		23 929	74 097
Resultat før skattekostnad		-234	51 880
Skattekostnad på resultat	3		11 413
Årsresultat		-234	40 467
Årsresultat etter minoritetsinteresser		-234	40 467
Totalresultat		-234	40 467
Overføringer og disponeringer			
Udekket tap	4		32 927
Avsatt til annen egenkapital	4		7 540
Overført fra annen egenkapital		-234	
Sum overføringer og disponeringer		-234	40 467



Balanse

Beløp i: NOK	Note	2024	2023
BALANSE - EIENDELER			
Anleggsmidler			
Immaterielle eiendeler			
Utsatt skattefordel	3		
Finansielle anleggsmidler			
Investering i datterselskap	5	780 000	780 000
Investering i annet foretak i samme konsern	5		
Lån til foretak i samme konsern	6		
Investeringer i tilknyttet selskap	5	10 000	10 000
Sum finansielle anleggsmidler		790 000	790 000
Sum anleggsmidler		790 000	790 000
Omløpsmidler			
Varer			
Fordringer			
Kundefordringer	6		
Andre kortsiktige fordringer	6	895	
Konsernfordringer	6, 6	177 894	175 162
Sum fordringer	6	178 789	175 162
Investeringer			
Aksjer og andeler i foretak i samme konsern	5		
Bankinnskudd, kontanter og lignende			
Bankinnskudd, kontanter o.l.		4 806	8 657
Sum bankinnskudd, kontanter og lignende		4 806	8 657
Sum omløpsmidler		183 595	183 819
SUM EIENDELER		973 595	973 819

BALANSE - EGENKAPITAL OG GJELD



Balanse

Beløp i: NOK	Note	2024	2023
Egenkapital			
Innskutt egenkapital			
Aksjekapital	7	160 000	160 000
Beholdning av egne aksjer	7		
Overkurs		128 772	128 772
Annen innskutt egenkapital		-7 540	-7 540
Sum innskutt egenkapital		281 232	281 232
Opptjent egenkapital			
Annen egenkapital		7 307	7 540
Sum opptjent egenkapital		7 307	7 540
Sum egenkapital	4	288 539	288 772
Gjeld			
Langsiktig gjeld			
Utsatt skatt	3		
Annen langsiktig gjeld			
Gjeld til kredittinstitusjoner	6		
Langsiktig konserngjeld	6, 8		
Sum langsiktig gjeld		0	0
Kortsiktig gjeld			
Leverandørgjeld		556	547
Betalbar skatt	3		
Annen kortsiktig gjeld	8	684 500	684 500
Sum kortsiktig gjeld		685 056	685 047
Sum gjeld		685 056	685 047
SUM EGENKAPITAL OG GJELD		973 595	973 819



Brønnøysundregistrene

ÅRSREGNSKAP FOR REGNSKAPSÅRET 2024 - GENERELL INFORMASJON

Journalnummer: 2025 752039

Enheten

Organisasjonsnummer: 923 322 264
Organisasjonsform: Aksjeselskap
Foretaksnavn: HÅBERGET HOLDING AS
Forretningsadresse: Gårderenga 40
2410 HERNES

Regnskapsår

Årsregnskapets periode: 01.01.2024 - 31.12.2024

Konsern

Morselskap i konsern: Ja
Konsernregnskap lagt ved: Nei

Regnskapsregler

Regler for små foretak benyttet: Ja
Benyttet ved utarbeidelsen av
årsregnskapet til selskapet: Regnskapslovens alminnelige regler

Årsregnskapet fastsatt av kompetent organ

Bekreftet av representant for selskapet: EMIL SENDERUD HÅBERGET
Dato for fastsettelse av årsregnskapet: 25.08.2025

Revisjon

Årsregnskapet er utarbeidet av ekstern
autorisert regnskapsfører: Ja
Ekstern autorisert regnskapsfører har i
løpet av regnskapsåret bistått ved den
løpende regnskapsføringen eller utført
andre tjenester for selskapet enn å
utarbeide årsregnskapet: Ja

Grunnlag for avgivelse

År 2024: Årsregnskap er elektronisk innlevert.
År 2023: Tall er hentet fra elektronisk innlevert årsregnskap fra 2024.

Det er ikke krav til at årsregnskapet m.v. som sendes til Regnskapsregisteret er undertegnet. Kontrollen på at dette er utført ligger hos revisor/enhetens øverste organ. Sikkerheten ivaretas ved at innsender har rolle/rettighet for innsending av årsregnskapet via Altinn, og ved at det bekreftes at årsregnskapet er fastsatt av kompetent organ.

Brønnøysundregistrene, 28.08.2025

Brønnøysundregistrene
Postadresse: Postboks 900, 8910 Brønnøysund
Telefon: 75 00 75 00
E-post: firmapost@brreg.no Internett: www.brreg.no
Organisasjonsnummer: 974 760 673



Organisasjonsnr: 923 322 264
HÅBERGET HOLDING AS

RESULTATREGNSKAP

Beløp i: NOK	Note	2024	2023
RESULTATREGNSKAP			
Kostnader			
Lønnskostnad	1		
Annen driftskostnad		24 163	22 217
Sum kostnader		24 163	22 217
Driftsresultat		-24 163	-22 217
Finansinntekter og finanskostnader			
Inntekt på investering i datterselskap	2	23 920	74 090
Annen renteinntekt	2	9	7
Annen finansinntekt	2		
Sum finansinntekter		23 929	74 097
Annen rentekostnad	2		
Annen finanskostnad	2		
Netto finans		23 929	74 097
Resultat før skattekostnad		-234	51 880
Skattekostnad på resultat	3		11 413
Årsresultat		-234	40 467
Årsresultat etter minoritetsinteresser		-234	40 467
Totalresultat		-234	40 467
Overføringer og disponeringer			
Udekket tap	4		32 927
Avsatt til annen egenkapital	4		7 540
Overført fra annen egenkapital		-234	
Sum overføringer og disponeringer		-234	40 467



Organisasjonsnr: 923 322 264
HÅBERGET HOLDING AS

BALANSE

Beløp i: NOK Note 2024 2023

BALANSE - EIENDELER

Anleggsmidler

Immaterielle eiendeler

Utsatt skattefordel 3

Finansielle anleggsmidler

Investering i datterselskap 5 780 000 780 000

Investering i annet

foretak i samme konsern 5

Lån til foretak i samme

konsern 6

Investeringer i

tilknyttet selskap 5 10 000 10 000

Sum finansielle anleggsmidler 790 000 790 000

Sum anleggsmidler 790 000 790 000

Sum anleggsmidler

Omløpsmidler

Varer

Fordringer

Kundefordringer 6

Andre kortsiktige

fordringer 6 895

Konsernfordringer 6, 6 177 894 175 162

Sum fordringer 6 178 789 175 162

Investeringer

Aksjer og andeler i

foretak i samme konsern 5

Bankinnskudd, kontanter

og lignende

Bankinnskudd, kontanter o.

l. 4 806 8 657

Sum bankinnskudd,

kontanter og lignende 4 806 8 657

Sum omløpsmidler 183 595 183 819

SUM EIENDELER 973 595 973 819

BALANSE - EGENKAPITAL OG GJELD

Egenkapital

Innskutt egenkapital



Aksjekapital	7	160 000	160 000
Beholdning av egne aksjer	7		
Overkurs		128 772	128 772
Annen innskutt egenkapital		-7 540	-7 540
Sum innskutt egenkapital		281 232	281 232
Opptjent egenkapital			
Annen egenkapital		7 307	7 540
Sum opptjent egenkapital		7 307	7 540
Sum egenkapital	4	288 539	288 772
Gjeld			
Langsiktig gjeld			
Utsatt skatt	3		
Annen langsiktig gjeld			
Gjeld til			
kredittinstitusjoner	6		
Langsiktig konserngjeld	6, 8		
Sum langsiktig gjeld		0	0
Kortsiktig gjeld			
Leverandørgjeld		556	547
Betalbar skatt	3		
Annen kortsiktig gjeld	8	684 500	684 500
Sum kortsiktig gjeld		685 056	685 047
Sum gjeld		685 056	685 047
SUM EGENKAPITAL OG GJELD		973 595	973 819



Organisasjonsnr: 923 322 264
HÅBERGET HOLDING AS

NOTEOPPLYSNINGER - SELSKAP - alle poster oppgitt i hele tall

Note

Antall årsverk i regnskapsåret
0.00

Sum Beløp

Balanseført verdi 31.12. Varige driftsmidler Immaterielle eiend.

Konsernregnskap

Morselskapet sitt navn

Forretningskontor for morselskapet

Begrunnelse for at datterselskap er utelatt fra konsolideringen

Samlet beløp - tilknyttet selskap Årets Fjorårets

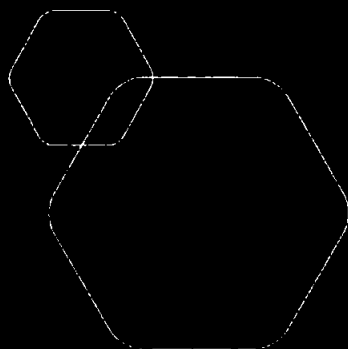
Samlet beløp - foretak i samme konsern Årets Fjorårets

Samlet beløp - foretak i samme konsern Årets Fjorårets

Samlet beløp - felles kontrollert virksomhet Årets Fjorårets

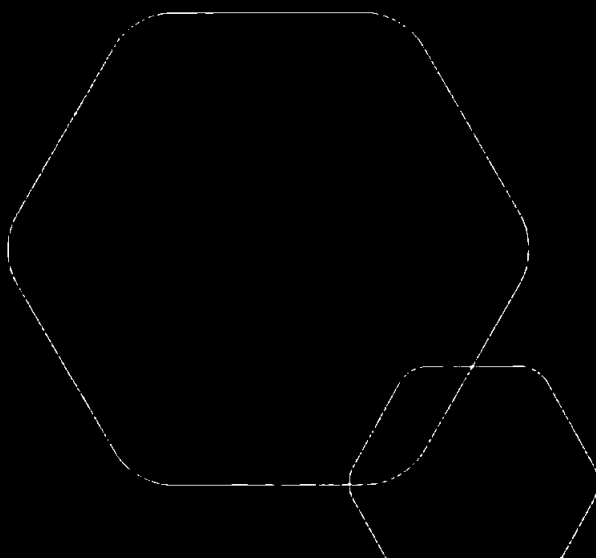
Pantstillelse Beløp

Beholdning av egne aksjer Antall Pålydende Andel av aksjek.



Årsregnskap 2024 Håberget Holding AS

Resultatregnskap
Balanse
Noter til regnskapet



Org.nr.: 923 322 264



RESULTATREGNSKAP				
HÅBERGET HOLDING AS				
DRIFTSINNEKTER OG DRIFTSKOSTNADER	Note	2024	2023	
Annen driftskostnad		24 163	22 217	
Sum driftskostnader		24 163	22 217	
Driftsresultat		-24 163	-22 217	
FINANSINNEKTER OG FINANSKOSTNADER				
Inntekt på investering i datterselskap	2	23 920	74 090	
Annen renteinntekt	2	9	7	
Resultat av finansposter		23 929	74 097	
Resultat før skattekostnad		-234	51 880	
Skattekostnad på resultat	3	0	11 413	
Årsresultat		-234	40 467	
OVERFØRINGER				
Avsatt til dekning av tidligere udekket tap	4	0	32 927	
Avsatt til annen egenkapital	4	0	7 540	
Overført fra annen egenkapital		234	0	
Sum overføringer		-234	40 467	

HÅBERGET HOLDING AS

SIDE 2



BALANSE			
HÅBERGET HOLDING AS			
EIENDELER	Note	2024	2023
ANLEGGSMIDLER			
IMMATERIELLE EIENDELER			
VARIGE DRIFTSMIDLER			
FINANSIELLE ANLEGGSMIDLER			
Investeringer i datterselskap	5	780 000	780 000
Investeringer i tilknyttet selskap	5	10 000	10 000
Sum finansielle anleggsmidler		790 000	790 000
Sum anleggsmidler		790 000	790 000
OMLØPSMIDLER			
FORDRINGER			
Andre kortsiktige fordringer	6	895	0
Konsernfordringer	6	177 894	175 162
Sum fordringer	6	178 789	175 162
INVESTERINGER			
Bankinnskudd, kontanter o.l.		4 806	8 657
Sum omløpsmidler		183 595	183 819
Sum eiendeler		973 595	973 819


HÅBERGET HOLDING AS

SIDE 3



BALANSE			
HÅBERGET HOLDING AS			
EGENKAPITAL OG GJELD	Note	2024	2023
EGENKAPITAL			
INNSKUTT EGENKAPITAL			
Aksjekapital	7	160 000	160 000
Overkurs		128 772	128 772
Annen innskutt egenkapital		-7 540	-7 540
Sum innskutt egenkapital		281 232	281 232
OPPTJENT EGENKAPITAL			
Annen egenkapital		7 307	7 540
Sum opptjent egenkapital		7 307	7 540
Sum egenkapital	4	288 539	288 772
GJELD			
AVSETNING FOR FORPLIKTELSER			
ANNEN LANGSIKTIG GJELD			
KORTSIKTIG GJELD			
Leverandørgjeld		556	547
Annen kortsiktig gjeld	8	684 500	684 500
Sum kortsiktig gjeld		685 056	685 047
Sum gjeld		685 056	685 047
Sum egenkapital og gjeld		973 595	973 819

25.08.2025
Styret i Håberget Holding AS


EMIL SENDERUD HÅBERGET
styreleder/daglig leder

HÅBERGET HOLDING AS SIDE 4



Regnskapsprinsipper

Årsregnskapet er satt opp i samsvar med regnskapsloven og NRS 8 - God regnskapsskikk for små foretak.

SKATT

Skattekostnaden i resultatregnskapet omfatter både periodens betalbare skatt og endring i utsatt skatt. Utsatt skatt er beregnet med 22 % på grunnlag av de midlertidige forskjeller som eksisterer mellom regnskapsmessige og skattemessige verdier, samt ligningsmessig underskudd til fremføring ved utgangen av regnskapsåret. Skatteøkende og skattereduserende midlertidige forskjeller som reverserer eller kan reverseres i samme periode er utlignet og nettoført.

KLASSIFISERING OG VURDERING AV OMLØPSMIDLER

Omløpsmidler og kortsiktig gjeld omfatter normalt poster som forfaller til betaling innen ett år etter balansedagen, samt poster som knytter seg til varekretsløpet. Omløpsmidler vurderes til laveste verdi av anskaffelseskost og virkelig verdi.

AKSJER I DATTERSELSKAP

Datterselskap vurderes etter kostmetoden i selskapsregnskapet. Investeringen er vurdert til anskaffelseskost for aksjene med mindre nedskrivning har vært nødvendig. Det er foretatt nedskrivning til virkelig verdi når verdifall skyldes årsaker som ikke kan forventes å være forbigående og det må anses nødvendig etter god regnskapsskikk. Nedskrivninger er reversert når grunnlaget for nedskrivning ikke lenger er til stede.

Utbytte, konsernbidrag og andre utdelinger fra datterselskap er inntektsført samme år som det er avsatt i givers regnskap. Overstiger utbytte / konsernbidraget andelen av opptjent resultat etter anskaffelsestidspunktet, representerer den overskytende del tilbakebetaling av investert kapital, og utdelingene er fratrukket investeringens verdi i balansen til morselskapet.

FORDRINGER

Kundefordringer og andre fordringer oppføres til pålydende etter fradrag for avsetning til forventet tap. Avsetning til tap gjøres på grunnlag av en individuell vurdering av de enkelte fordringene.

Note 1 Lønnskostnader og ytelser, godtgjørelser til daglig leder, styret og revisor

LØNSKOSTNADER

	2024	2023
Sum	0	0

Selskapet har i 2024 sysselsatt 0 årsverk.

PENSJONSFORPLIKTELSE

Selskapet har ingen ansatte og har derfor heller ikke etablert tjenstepensjonsordning etter lov om obligatorisk tjenstepensjon.



Note 2 Poster som er slått sammen i regnskapet

Finansinntekter	2024	2023
Netto positiv resultatandel vedr. Investering i DS, TS og FKV	23 920	74 090
Annen renteinntekt	9	7
Sum finansinntekter	23 929	74 097
Finanskostnader	2024	2023
Sum finanskostnader	0	0

Note 3 Skatt

Årets skattekostnad	2024	2023
Resultatført skatt på ordinært resultat:		
Betalbar skatt	0	0
Endring i utsatt skattefordel	0	11 413
Skattekostnad ordinært resultat	0	11 413
Skattepliktig inntekt:		
Resultat før skatt	-234	51 880
Permanente forskjeller	0	0
Anvendelse av fremførbart underskudd	0	-51 880
Skattepliktig inntekt	-234	0
Betalbar skatt i balansen:		
Betalbar skatt på årets resultat	-5 262	-16 300
Betalbar skatt på mottatt konsernbidrag	5 262	16 300
Sum betalbar skatt i balansen	0	0

Skatteeffekten av midlertidige forskjeller og underskudd til fremføring som har gitt opphav til utsatt skatt og utsatte skattefordeler, spesifisert på typer av midlertidige forskjeller

	2024	2023	Endring
Akkumulert fremførbart underskudd	-234	0	234
Inngår ikke i beregningen av utsatt skatt	234	0	-234
Utsatt skattefordel (22 %)	0	0	0

I henhold til God regnskapsskikk for små foretak balanseføres ikke utsatt skattefordel.

Note 4 Egenkapital

	Aksjekapital	Overkurs	Annen innskutt egenkapital	Annen egenkapital	Sum egenkapital
Pr. 31.12.2023	160 000	128 772	-7 540	7 540	288 772
Årets resultat				-234	-234
Pr. 31.12.2024	160 000	128 772	-7 540	7 307	288 539



Resultatført konsernbidrag kr 23920 fra HH Eiendomsdrift AS inngår i årets resultat.

Note 5 Datterselskap, TS og FKV

	Kontor- kommune	Eier- andel	Stemme- andel	Egenkapital	Resultat
DS/FKV/TS					
Emil Håberget AS	Elverum	100,0%	100,0%	2 082 151	-161 750
Hh Eiendomsdrift AS	Elverum	100,0%	100,0%	393 096	212 631
Nistilmarka 2 AS	ELVERUM	33,3%	33,3%	24 059	-165 631
Sum				2 499 306	-114 751

For Nistilmarka 2 AS er regnskap for 2024 ikke avlagt. Tall oppgitt for dette selskap er derfor per 31.12.2023.

Note 6 Mellomværende med selskap i samme konsern

	2024	2023
Fordringer		
Kundefordringer konsern	8 250	8 250
Andre kortsiktige fordringer konsern	169 644	166 912
Sum	177 894	175 162
Gjeld		
Sum	0	0

Note 7 Aksjonærer

AKSJEKAPITALEN I HÅBERGET HOLDING AS PR. 31.12 BESTÅR AV:

	Antall	Pålydende	Bokført
Ordinære aksjer	200	800,0	160 000
Sum	200		160 000

EIERSTRUKTUR

De største aksjonærene i % pr. 31.12 var:

	Ordinære	Eierandel	Stemmeandel
EMIL SENDERUD HÅBERGET	200	100,0	100,0

AKSJER EIET AV MEDLEMMER I STYRET OG DAGLIG LEDER:

Navn	Verv	Ordinære
EMIL SENDERUD HÅBERGET	styreleder/daglig leder	200
Totalt antall aksjer		200



Note 8 Ansvarlig lån

Lånet er ytet av aksjonær Emil Håberget og er prioritert etter all annen gjeld. Ansvarlig lånekapital skal nedbetales over 5 år. Det er avtalt at lån skal forrentes til den enhver tid gjeldende skjermingsrente uten ekstrabeskatning for långiver.

Lånet utgjør kr. -684 500 og er ikke rentebelastet for 2024.



Til generalforsamlingen i Håberget Holding AS

UAVHENGIG REVISORS BERETNING

Konklusjon

Vi har revidert årsregnskapet for Håberget Holding AS som viser et underskudd på kr 234. Årsregnskapet består av balanse per 31. desember 2024, resultatregnskap for regnskapsåret avsluttet per denne datoen og noter til årsregnskapet, herunder et sammendrag av viktige regnskapsprinsipper.

Etter vår mening

- oppfyller årsregnskapet gjeldende lovkrav, og
- gir årsregnskapet et rettviseende bilde av selskapets finansielle stilling per 31. desember 2024 og av dets resultater for regnskapsåret avsluttet per denne datoen i samsvar med regnskapslovens regler og god regnskapsskikk i Norge.

Grunnlag for konklusjonen

Vi har gjennomført revisjonen i samsvar med International Standards on Auditing (ISA-ene). Våre oppgaver og plikter i henhold til disse standardene er beskrevet nedenfor under Revisors oppgaver og plikter ved revisjonen av årsregnskapet. Vi er uavhengige av selskapet i samsvar med kravene i relevante lover og forskrifter i Norge og International Code of Ethics for Professional Accountants (inkludert internasjonale uavhengighetsstandarder) utstedt av International Ethics Standards Board for Accountants (IESBA-reglene), og vi har overholdt våre øvrige etiske forpliktelser i samsvar med disse kravene. Innhentet revisjonsbevis er etter vår vurdering tilstrekkelig og hensiktsmessig som grunnlag for vår konklusjon.

Ledelsens ansvar for årsregnskapet

Ledelsen er ansvarlig for å utarbeide årsregnskapet og for at det gir et rettviseende bilde i samsvar med regnskapslovens regler og god regnskapsskikk i Norge. Ledelsen er også ansvarlig for slik intern kontroll som den finner nødvendig for å kunne utarbeide et årsregnskap som ikke inneholder vesentlig feilinformasjon, verken som følge av misligheter eller utilsiktede feil.

Ved utarbeidelsen av årsregnskapet må ledelsen ta standpunkt til selskapets evne til fortsatt drift og opplyse om forhold av betydning for fortsatt drift. Forutsetningen om fortsatt drift skal legges til grunn for årsregnskapet så lenge det ikke er sannsynlig at virksomheten vil bli avvirket.

Fram Revisjon AS / Lundgaardvegen 13, 2408 Elverum
Tlf. 62 43 10 80 / post@framrevisjon.no
Org.nr 957 668 933 / www.framrevisjon.no

Avd Flisa / Kaffegata 95, 2270 Flisa

Avd Kongsvinger / Strandveien 2, 2212 Kongsvinger

Avd Trysil / Storvegen 21, 2420 Trysil



MEDELEM I
REVISORSFORENINGEN



Revisors oppgaver og plikter ved revisjonen av årsregnskapet

Vårt mål er å oppnå betryggende sikkerhet for at årsregnskapet som helhet ikke inneholder vesentlig feilinformasjon, verken som følge av misligheter eller utilsiktede feil, og å avgå en revisjonsberetning som inneholder vår konklusjon. Betryggende sikkerhet er en høy grad av sikkerhet, men ingen garanti for at en revisjon utført i samsvar med ISA-ene, alltid vil avdekke vesentlig feilinformasjon. Feilinformasjon kan oppstå som følge av misligheter eller utilsiktede feil. Feilinformasjon er å anse som vesentlig dersom den enkeltvis eller samlet med rimelighet kan forventes å påvirke de økonomiske beslutningene som brukerne foretar, på grunnlag av årsregnskapet.

For videre beskrivelse av revisors oppgaver og plikter vises det til <https://revisorforeningen.no/revisjonsberetninger>.

Andre forhold

Regnskapet er avlagt etter utløpet av lovens frister.

ELVERUM, 25.08.2025

Fram Revisjon AS

Joar Skirbekk

Statsautorisert revisor



Årsregnskap 2024 Håberget Holding AS

Resultatregnskap
Balanse
Noter til regnskapet



Org.nr.: 923 322 264



RESULTATREGNSKAP

HÅBERGET HOLDING AS

DRIFTSINNEKTER OG DRIFTSKOSTNADER	Note	2024	2023
Annen driftskostnad		24 163	22 217
Sum driftskostnader		24 163	22 217
Driftsresultat		-24 163	-22 217
FINANSINNEKTER OG FINANSKOSTNADER			
Inntekt på investering i datterselskap	2	23 920	74 090
Annen renteinntekt	2	9	7
Resultat av finansposter		23 929	74 097
Resultat før skattekostnad		-234	51 880
Skattekostnad på resultat	3	0	11 413
Årsresultat		-234	40 467
OVERFØRINGER			
Avsatt til dekning av tidligere udekket tap	4	0	32 927
Avsatt til annen egenkapital	4	0	7 540
Overført fra annen egenkapital		234	0
Sum overføringer		-234	40 467



BALANSE

HÅBERGET HOLDING AS

EIENDELER	Note	2024	2023
ANLEGGSMIDLER			
IMMATERIELLE EIENDELER			
VARIGE DRIFTSMIDLER			
FINANSIELLE ANLEGGSMIDLER			
Investeringer i datterselskap	5	780 000	780 000
Investeringer i tilknyttet selskap	5	10 000	10 000
Sum finansielle anleggsmidler		790 000	790 000
Sum anleggsmidler		790 000	790 000
OMLØPSMIDLER			
FORDRINGER			
Andre kortsiktige fordringer	6	895	0
Konsernfordringer	6	177 894	175 162
Sum fordringer	6	178 789	175 162
INVESTERINGER			
Bankinnskudd, kontanter o.l.		4 806	8 657
Sum omløpsmidler		183 595	183 819
Sum eiendeler		973 595	973 819



BALANSE

HÅBERGET HOLDING AS

EGENKAPITAL OG GJELD	Note	2024	2023
EGENKAPITAL			
INNSKUTT EGENKAPITAL			
Aksjekapital	7	160 000	160 000
Overkurs		128 772	128 772
Annen innskutt egenkapital		-7 540	-7 540
Sum innskutt egenkapital		281 232	281 232
OPPTJENT EGENKAPITAL			
Annen egenkapital		7 307	7 540
Sum opptjent egenkapital		7 307	7 540
Sum egenkapital	4	288 539	288 772
GJELD			
AVSETNING FOR FORPLIKTELSER			
ANNEN LANGSIKTIG GJELD			
KORTSIKTIG GJELD			
Leverandørgjeld		556	547
Annen kortsiktig gjeld	8	684 500	684 500
Sum kortsiktig gjeld		685 056	685 047
Sum gjeld		685 056	685 047
Sum egenkapital og gjeld		973 595	973 819

25.08.2025
Styret i Håberget Holding AS

EMIL SENDERUD HÅBERGET
styreleder/daglig leder



Regnskapsprinsipper

Årsregnskapet er satt opp i samsvar med regnskapsloven og NRS 8 - God regnskapsskikk for små foretak.

SKATT

Skattekostnaden i resultatregnskapet omfatter både periodens betalbare skatt og endring i utsatt skatt. Utsatt skatt er beregnet med 22 % på grunnlag av de midlertidige forskjeller som eksisterer mellom regnskapsmessige og skattemessige verdier, samt ligningsmessig underskudd til fremføring ved utgangen av regnskapsåret. Skatteøkende og skattereduserende midlertidige forskjeller som reverserer eller kan reverseres i samme periode er utlignet og nettoført.

KLASSIFISERING OG VURDERING AV OMLØPSMIDLER

Omløpsmidler og kortsiktig gjeld omfatter normalt poster som forfaller til betaling innen ett år etter balansedagen, samt poster som knytter seg til varekretsløpet. Omløpsmidler vurderes til laveste verdi av anskaffelseskost og virkelig verdi.

AKSJER I DATTERSELSKAP

Datterselskap vurderes etter kostmetoden i selskapsregnskapet. Investeringen er vurdert til anskaffelseskost for aksjene med mindre nedskrivning har vært nødvendig. Det er foretatt nedskrivning til virkelig verdi når verdifall skyldes årsaker som ikke kan forventes å være forbigående og det må anses nødvendig etter god regnskapsskikk. Nedskrivninger er reversert når grunnlaget for nedskrivning ikke lenger er til stede.

Utbytte, konsernbidrag og andre utdelinger fra datterselskap er inntektsført samme år som det er avsatt i givers regnskap. Overstiger utbytte / konsernbidraget andelen av opptjent resultat etter anskaffelsestidspunktet, representerer den overskytende del tilbakebetaling av investert kapital, og utdelingene er fratrukket investeringens verdi i balansen til morselskapet.

FORDRINGER

Kundefordringer og andre fordringer oppføres til pålydende etter fradrag for avsetning til forventet tap. Avsetning til tap gjøres på grunnlag av en individuell vurdering av de enkelte fordringene.

Note 1 Lønnskostnader og ytelser, godtgjørelser til daglig leder, styret og revisor

LØNNSKOSTNADER

	2024	2023
Sum	0	0

Selskapet har i 2024 sysselsatt 0 årsverk.

PENSJONSFORPLIKTELSER

Selskapet har ingen ansatte og har derfor heller ikke etablert tjenstepensjonsordning etter lov om obligatorisk tjenstepensjon.



Note 2 Poster som er slått sammen i regnskapet

Finansinntekter	2024	2023
Netto positiv resultatandel vedr. investering i DS, TS og FKV	23 920	74 090
Annen renteinntekt	9	7
Sum finansinntekter	23 929	74 097
Finanskostnader	2024	2023
Sum finanskostnader	0	0

Note 3 Skatt

Årets skattekostnad	2024	2023
Resultatført skatt på ordinært resultat:		
Betalbar skatt	0	0
Endring i utsatt skattefordel	0	11 413
Skattekostnad ordinært resultat	0	11 413
Skattepliktig inntekt:		
Resultat før skatt	-234	51 880
Permanente forskjeller	0	0
Anvendelse av fremførbart underskudd	0	-51 880
Skattepliktig inntekt	-234	0
Betalbar skatt i balansen:		
Betalbar skatt på årets resultat	-5 262	-16 300
Betalbar skatt på mottatt konsernbidrag	5 262	16 300
Sum betalbar skatt i balansen	0	0

Skatteeffekten av midlertidige forskjeller og underskudd til fremføring som har gitt opphav til utsatt skatt og utsatte skattefordeler, spesifisert på typer av midlertidige forskjeller

	2024	2023	Endring
Akkumulert fremførbart underskudd	-234	0	234
Inngår ikke i beregningen av utsatt skatt	234	0	-234
Utsatt skattefordel (22 %)	0	0	0

I henhold til God regnskapsskikk for små foretak balanseføres ikke utsatt skattefordel.

Note 4 Egenkapital

	Aksjekapital	Overkurs	Annen Innskutt egenkapital	Annen egenkapital	Sum egenkapital
Pr. 31.12.2023	160 000	128 772	-7 540	7 540	288 772
Årets resultat				-234	-234
Pr 31.12.2024	160 000	128 772	-7 540	7 307	288 539



Resultatført konsernbidrag kr 23920 fra HH Eiendomsdrift AS inngår i årets resultat.

Note 5 Datterselskap, TS og FKV

	Kontor- kommune	Eier- andel	Stemme- andel	Egenkapital	Resultat
DS/FKV/TS					
Emil Håberget AS	Elverum	100,0%	100,0%	2 082 151	-161 750
Hh Eiendomsdrift AS	Elverum	100,0%	100,0%	393 096	212 631
Nistilmarka 2 AS	ELVERUM	33,3%	33,3%	24 059	-165 631
Sum				2 499 306	-114 751

For Nistilmarka 2 AS er regnskap for 2024 ikke avlagt. Tall oppgitt for dette selskap er derfor per 31.12.2023.

Note 6 Mellomværende med selskap i samme konsern

	2024	2023
Fordringer		
Kundefordringer konsern	8 250	8 250
Andre kortsiktige fordringer konsern	169 644	166 912
Sum	177 894	175 162
Gjeld		
Sum	0	0

Note 7 Aksjonærer

AKSJEKAPITALEN I HÅBERGET HOLDING AS PR. 31.12 BESTÅR AV:

	Antall	Pålydende	Bokført
Ordinære aksjer	200	800,0	160 000
Sum	200		160 000

EIERSTRUKTUR

De største aksjonærene i % pr. 31.12 var:

	Ordinære	Eierandel	Stemmeandel
EMIL SENDERUD HÅBERGET	200	100,0	100,0

AKSJER EIET AV MEDLEMMER I STYRET OG DAGLIG LEDER:

Navn	Verv	Ordinære
EMIL SENDERUD HÅBERGET	styreleder/daglig leder	200
Totalt antall aksjer		200



Note 8 Ansvarlig lån

Lånet er ytet av aksjonær Emil Håberget og er prioritert etter all annen gjeld. Ansvarlig lånekapital skal nedbetales over 5 år. Det er avtalt at lån skal forrentes til den enhver tid gjeldende skjermingsrente uten ekstrabeskatning for långiver.

Lånet utgjør kr. -684 500 og er ikke rentebelastet for 2024.