



ÅRSREGNSKAPET FOR REGNSKAPSÅRET 2024 - GENERELL INFORMASJON

Enheten

Organisasjonsnummer: 916 103 786
Organisasjonsform: Aksjeselskap
Foretaksnavn: SKAR DIGITAL AS
Forretningsadresse: Ekebergveien 228C
1162 OSLO

Regnskapsår

Årsregnskapets periode: 01.01.2024 - 31.12.2024

Konsern

Morselskap i konsern: Nei

Regnskapsregler

Regler for små foretak benyttet: Ja
Benyttet ved utarbeidelsen av årsregnskapet til selskapet: Regnskapslovens alminnelige regler

Årsregnskapet fastsatt av kompetent organ

Bekreftet av representant for selskapet: Aastad Petter Skar
Dato for fastsettelse av årsregnskapet: 30.05.2025

Grunnlag for avgivelse

År 2024: Årsregnskapet er elektronisk innlevert
År 2023: Tall er hentet fra elektronisk innlevert årsregnskap fra 2024

Det er ikke krav til at årsregnskapet m.v. som sendes til Regnskapsregisteret er undertegnet. Kontrollen på at dette er utført ligger hos revisor/enhetens øverste organ. Sikkerheten ivaretas ved at innsender har rolle/rettighet for innsending av årsregnskapet via Altinn, og ved at det bekreftes at årsregnskapet er fastsatt av kompetent organ.

Brønnøysundregistrene, 05.06.2025



Resultatregnskap

Beløp i: NOK	Note	2024	2023
RESULTATREGNSKAP			
Inntekter			
Salgsinntekt		6 651 370	5 402 944
Annen driftsinntekt		695 082	
Sum inntekter		7 346 452	5 402 944
Kostnader			
Varekostnad		3 001 709	706 383
Lønnskostnad	1	3 402 042	3 343 468
Avskrivning av driftsmidler og immaterielle eiendeler			17 127
Annen driftskostnad		1 366 813	825 140
Sum kostnader		7 770 564	4 892 118
Driftsresultat		-424 112	510 826
Finansinntekter og finanskostnader			
Annen renteinntekt		3 391	403
Annen finansinntekt		1 099	809
Sum finansinntekter		4 490	1 213
Nedskrivning av andre finansielle anleggsmidler		60 513	1
Annen rentekostnad		3 698	1 179
Annen finanskostnad		2 836	231
Sum finanskostnader		67 047	1 411
Netto finans		-62 557	-198
Resultat før skattekostnad		-486 668	510 628
Skattekostnad på resultat	2	-2 001	115 552
Årsresultat	3	-484 667	395 076
Årsresultat etter minoritetsinteresser		-484 667	395 076
Totalresultat		-484 667	395 076



Resultatregnskap

Beløp i: NOK	Note	2024	2023
Overføringer og disponeringer			
Avsatt til annen egenkapital	3		395 076
Overført fra annen egenkapital		-484 667	
Sum overføringer og disponeringer		-484 667	395 076



Balanse

Beløp i: NOK	Note	2024	2023
BALANSE - EIENDELER			
Anleggsmidler			
Immaterielle eiendeler			
Utsatt skattefordel	2		
Finansielle anleggsmidler			
Investering i datterselskap	4		
Investering i annet foretak i samme konsern	4		
Investeringer i aksjer og andeler	4	81 487	142 000
Andre langsiktige fordringer		27 698	27 698
Sum finansielle anleggsmidler		109 185	169 698
Sum anleggsmidler		109 185	169 698
Omløpsmidler			
Varer			
Fordringer			
Kundefordringer		863 403	898 120
Andre kortsiktige fordringer		27 189	
Konsernfordringer	5	100 994	
Sum fordringer		991 587	898 120
Investeringer			
Aksjer og andeler i foretak i samme konsern	4		
Bankinnskudd, kontanter og lignende			
Bankinnskudd, kontanter o.l.	6	665 306	1 299 900
Sum bankinnskudd, kontanter og lignende		665 306	1 299 900
Sum omløpsmidler		1 656 892	2 198 020
SUM EIENDELER		1 766 077	2 367 718

BALANSE - EGENKAPITAL OG GJELD



Balanse

Beløp i: NOK	Note	2024	2023
Egenkapital			
Innskutt egenkapital			
Aksjekapital	7	30 000	30 000
Beholdning av egne aksjer	7		
Sum innskutt egenkapital		30 000	30 000
Opptjent egenkapital			
Annen egenkapital		146 423	631 091
Sum opptjent egenkapital		146 423	631 091
Sum egenkapital	3	176 423	661 091
Gjeld			
Langsiktig gjeld			
Utsatt skatt	2		2 001
Sum avsetninger for forpliktelser			2 001
Annen langsiktig gjeld			
Sum langsiktig gjeld		0	2 001
Kortsiktig gjeld			
Leverandørgjeld		190 631	563 466
Betalbar skatt	2		113 673
Skyldig offentlige avgifter		403 124	620 933
Annen kortsiktig gjeld		995 899	406 555
Sum kortsiktig gjeld		1 589 654	1 704 627
Sum gjeld		1 589 654	1 706 628
SUM EGENKAPITAL OG GJELD		1 766 077	2 367 718



Brønnøysundregistrene

ÅRSREGNSKAP FOR REGNSKAPSÅRET 2024 - GENERELL INFORMASJON

Journalnummer: 2025 513075

Enheten

Organisasjonsnummer: 916 103 786
Organisasjonsform: Aksjeselskap
Foretaksnavn: SKAR DIGITAL AS
Forretningsadresse: Ekebergveien 228C
1162 OSLO

Regnskapsår

Årsregnskapets periode: 01.01.2024 - 31.12.2024

Konsern

Morselskap i konsern: Nei

Regnskapsregler

Regler for små foretak benyttet: Ja
Benyttet ved utarbeidelsen av
årsregnskapet til selskapet: Regnskapslovens alminnelige regler

Årsregnskapet fastsatt av kompetent organ

Bekreftet av representant for selskapet: Aastad Petter Skar
Dato for fastsettelse av årsregnskapet: 30.05.2025

Revisjon

Selskapet har besluttet at årsregnskapet
ikke skal revideres: Ja
Årsregnskapet er utarbeidet av ekstern
autorisert regnskapsfører: Ja
Ekstern autorisert regnskapsfører har i
løpet av regnskapsåret bistått ved den
løpende regnskapsføringen eller utført
andre tjenester for selskapet enn å
utarbeide årsregnskapet: Ja

Grunnlag for avgivelse

År 2024: Årsregnskap er elektronisk innlevert.
År 2023: Tall er hentet fra elektronisk innlevert årsregnskap fra 2024.

Det er ikke krav til at årsregnskapet m.v. som sendes til Regnskapsregisteret er undertegnet. Kontrollen på at dette er utført ligger hos revisor/enhetens øverste organ. Sikkerheten ivaretas ved at innsender har rolle/rettighet for innsending av årsregnskapet via Altinn, og ved at det bekreftes at årsregnskapet er fastsatt av kompetent organ.

Brønnøysundregistrene, 04.06.2025

Brønnøysundregistrene
Postadresse: Postboks 900, 8910 Brønnøysund
Telefon: 75 00 75 00
E-post: firmapost@brreg.no Internett: www.brreg.no
Organisasjonsnummer: 974 760 673



Organisasjonsnr: 916 103 786
SKAR DIGITAL AS

RESULTATREGNSKAP

Beløp i: NOK	Note	2024	2023
RESULTATREGNSKAP			
Inntekter			
Salgsinntekt		6 651 370	5 402 944
Annen driftsinntekt		695 082	
Sum inntekter		7 346 452	5 402 944
Kostnader			
Varekostnad		3 001 709	706 383
Lønnskostnad	1	3 402 042	3 343 468
Avskrivning av driftsmidler og immaterielle eiendeler			17 127
Annen driftskostnad		1 366 813	825 140
Sum kostnader		7 770 564	4 892 118
Driftsresultat		-424 112	510 826
Finansinntekter og finanskostnader			
Annen renteinntekt		3 391	403
Annen finansinntekt		1 099	809
Sum finansinntekter		4 490	1 213
Nedskrivning av andre finansielle anleggsmidler		60 513	1
Annen rentekostnad		3 698	1 179
Annen finanskostnad		2 836	231
Sum finanskostnader		67 047	1 411
Netto finans		-62 557	-198
Resultat før skattekostnad		-486 668	510 628
Skattekostnad på resultat	2	-2 001	115 552
Årsresultat	3	-484 667	395 076
Årsresultat etter minoritetsinteresser		-484 667	395 076
Totalresultat		-484 667	395 076
Overføringer og disponeringer			
Avsatt til annen egenkapital	3		395 076
Overført fra annen egenkapital		-484 667	
Sum overføringer og disponeringer		-484 667	395 076





Organisasjonsnr: 916 103 786
SKAR DIGITAL AS

BALANSE

Beløp i: NOK Note 2024 2023

BALANSE - EIENDELER

Anleggsmidler

Immaterielle eiendeler

Utsatt skattefordel 2

Finansielle anleggsmidler

Investering i datterselskap 4

Investering i annet

foretak i samme konsern 4

Investeringer i aksjer og

andeler 4

Andre langsiktige 81 487 142 000

fordringer 27 698 27 698

Sum finansielle 109 185 169 698

anleggsmidler

Sum anleggsmidler 109 185 169 698

Omløpsmidler

Varer

Fordringer

Kundefordringer 863 403 898 120

Andre kortsiktige

fordringer 27 189

Konsernfordringer 5 100 994

Sum fordringer 991 587 898 120

Investeringer

Aksjer og andeler i

foretak i samme konsern 4

Bankinnskudd, kontanter

og lignende

Bankinnskudd, kontanter o.

l. 6 665 306 1 299 900

Sum bankinnskudd,

kontanter og lignende 665 306 1 299 900

Sum omløpsmidler 1 656 892 2 198 020

SUM EIENDELER 1 766 077 2 367 718

BALANSE - EGENKAPITAL OG

GJELD

Egenkapital

Innskutt egenkapital



Aksjekapital	7	30 000	30 000
Beholdning av egne aksjer	7		
Sum innskutt egenkapital		30 000	30 000
Opptjent egenkapital			
Annen egenkapital		146 423	631 091
Sum opptjent egenkapital		146 423	631 091
Sum egenkapital	3	176 423	661 091
Gjeld			
Langsiktig gjeld			
Utsatt skatt	2		2 001
Sum avsetninger for forpliktelseser			2 001
Annen langsiktig gjeld			
Sum langsiktig gjeld		0	2 001
Kortsiktig gjeld			
Leverandørgjeld		190 631	563 466
Betalbar skatt	2		113 673
Skyldig offentlige avgifter		403 124	620 933
Annen kortsiktig gjeld		995 899	406 555
Sum kortsiktig gjeld		1 589 654	1 704 627
Sum gjeld		1 589 654	1 706 628
SUM EGENKAPITAL OG GJELD		1 766 077	2 367 718



Organisasjonsnr: 916 103 786
SKAR DIGITAL AS

NOTEOPPLYSNINGER - SELSKAP - alle poster oppgitt i hele tall

Note

1

Antall årsverk i regnskapsåret
3.00

Sum Beløp

Balanseført verdi 31.12. Varige driftsmidler Immaterielle eiend.

Konsernregnskap

Morselskapet sitt navn

Forretningskontor for morselskapet

Begrunnelse for at datterselskap er utelatt fra konsolideringen

Samlet beløp - tilknyttet selskap Årets Fjorårets

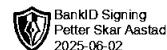
Samlet beløp - foretak i samme konsern Årets Fjorårets

Samlet beløp - foretak i samme konsern Årets Fjorårets

Samlet beløp - felles kontrollert virksomhet Årets Fjorårets

Pantstillelse Beløp

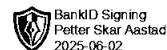
Beholdning av egne aksjer Antall Pålydende Andel av aksjek.



Årsregnskap 2024 Skar Digital AS

Resultatregnskap
Balanse
Noter til regnskapet

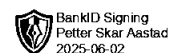
Org.nr.: 916 103 786



Resultatregnskap

Skar Digital AS

Driftsinntekter og driftskostnader	Note	2024	2023
Salgsinntekt		6 651 370	5 402 944
Annen driftsinntekt		695 082	0
Sum driftsinntekter		7 346 452	5 402 944
Varekostnad		3 001 709	706 383
Lønnskostnad	1	3 402 042	3 343 468
Avskrivning av driftsmidler og immaterielle eiendeler		0	17 127
Annen driftskostnad		1 366 813	825 140
Sum driftskostnader		7 770 564	4 892 118
Driftsresultat		-424 112	510 826
Finansinntekter og finanskostnader			
Annen renteinntekt		3 391	403
Annen finansinntekt		1 099	809
Nedskrivning av andre finansielle anleggsmidler		60 513	1
Annen rentekostnad		3 698	1 179
Annen finanskostnad		2 836	231
Resultat av finansposter		-62 557	-198
Resultat før skattekostnad		-486 668	510 628
Skattekostnad på resultat	2	-2 001	115 552
Årsresultat	3	-484 667	395 076
Overføringer			
Avsatt til annen egenkapital	3	0	395 076
Overført fra annen egenkapital		484 667	0
Sum overføringer		-484 667	395 076

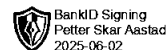


BankID Signing
Petter Skar Aastad
2025-06-02

Balanse

Skar Digital AS

Eiendeler	Note	2024	2023
Anleggsmidler			
Finansielle anleggsmidler			
Investeringer i aksjer og andeler	4	81 487	142 000
Andre langsiktige fordringer		27 698	27 698
Sum finansielle anleggsmidler		109 185	169 698
Sum anleggsmidler		109 185	169 698
Omløpsmidler			
Fordringer			
Kundefordringer		863 403	898 120
Andre kortsiktige fordringer		27 189	0
Konsernfordringer	5	100 994	0
Sum fordringer		991 587	898 120
Investeringer			
Bankinnskudd, kontanter o.l.	6	665 306	1 299 900
Sum omløpsmidler		1 656 892	2 198 020
Sum eiendeler		1 766 077	2 367 718



Balanse


Skar Digital AS

Egenkapital og gjeld	Note	2024	2023
Egenkapital			
Innskutt egenkapital			
Aksjekapital	7	30 000	30 000
Sum innskutt egenkapital		30 000	30 000
Opptjent egenkapital			
Annen egenkapital		146 423	631 091
Sum opptjent egenkapital		146 423	631 091
Sum egenkapital	3	176 423	661 091
Gjeld			
Avsetning for forpliktelser			
Utsatt skatt	2	0	2 001
Sum avsetning for forpliktelser		0	2 001
Kortsiktig gjeld			
Leverandørgjeld		190 631	563 466
Betalbar skatt	2	0	113 673
Skyldig offentlige avgifter		403 124	620 933
Annen kortsiktig gjeld		995 899	406 555
Sum kortsiktig gjeld		1 589 654	1 704 627
Sum gjeld		1 589 654	1 706 628
Sum egenkapital og gjeld		1 766 077	2 367 718

OSLO, 30.05.2025
Styret i Skar Digital AS

Aastad Petter Skar
styreleder/daglig leder

Ragnhild Helene Byrkjeland
styremedlem



NOTER 2024

Skar Digital AS

Regnskapsprinsipper

Årsregnskapet er satt opp i samsvar med regnskapsloven og NRS 8 - God regnskapsskikk for små foretak.

Valuta

Pengeposter i utenlandsk valuta vurderes iht. kursen ved regnskapsårets slutt.

Driftsinntekter

Inntektsføring ved salg av varer skjer på leveringstidspunktet. Tjenester inntektsføres etter hvert som de leveres.

Skatt

Skattekostnaden i resultatregnskapet omfatter både periodens betalbare skatt og endring i utsatt skatt. Utsatt skatt er beregnet med 22 % på grunnlag av de midlertidige forskjeller som eksisterer mellom regnskapsmessige og skattemessige verdier, samt ligningsmessig underskudd til fremføring ved utgangen av regnskapsåret. Skatteøkende og skattereduserende midlertidige forskjeller som reverserer eller kan reverseres i samme periode er utlignet og nettoført.

Klassifisering og vurdering av omløpsmidler

Omløpsmidler og kortsiktig gjeld omfatter normalt poster som forfaller til betaling innen ett år etter balansedagen, samt poster som knytter seg til varekretsløpet. Omløpsmidler vurderes til laveste verdi av anskaffelseskost og virkelig verdi.

Fordringer

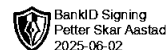
Kundefordringer og andre fordringer oppføres til pålydende etter fradrag for avsetning til forventet tap. Avsetning til tap gjøres på grunnlag av en individuell vurdering av de enkelte fordringene.

Note 1 Lønnskostnader og antall årsverk

Lønnskostnader

	2024	2023
Lønninger	2 716 716	2 662 317
Arbeidsgiveravgift	435 169	420 671
Pensjonskostnader	143 640	128 809
Andre ytelser	106 517	122 887
Sum	3 402 042	3 334 684

Selskapet har i 2024 sysselsatt 3 årsverk.



NOTER 2024

Skar Digital AS

Note 2 Skatt

Årets skattekostnad	2024	2023
Resultatført skatt på ordinært resultat:		
Betalbar skatt	0	113 673
Endring i utsatt skatt	-2 001	1 879
Skattekostnad ordinært resultat	-2 001	115 552
Skattepliktig inntekt:		
Resultat før skatt	-486 668	510 628
Permanente forskjeller	96 732	14 605
Endring i midlertidige forskjeller	-3 209	-8 539
Skattepliktig inntekt	-393 146	516 694
Betalbar skatt i balansen:		
Betalbar skatt på årets resultat	0	113 673
Sum betalbar skatt i balansen	0	113 673

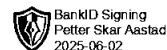
Skatteeffekten av midlertidige forskjeller og underskudd til fremføring som har gitt opphav til utsatt skatt og utsatte skattefordeler, spesifisert på typer av midlertidige forskjeller

	2024	2023	Endring
Fordringer	12 304	9 095	-3 209
Sum	12 304	9 095	-3 209
Akkumulert fremførbart underskudd	-393 146	0	393 146
Inngår ikke i beregningen av utsatt skatt	380 842	0	-380 842
Grunnlag for utsatt skattefordel / skatt	0	9 095	9 095
Utsatt skattefordel / skatt (22 %)	0	2 001	2 001

I henhold til God regnskapsskikk for små foretak balanseføres ikke utsatt skattefordel.

Note 3 Egenkapital

	Aksjekapital	Overkurs	Annen Innskutt egenkapital	Annen egenkapital	Sum egenkapital
Pr. 31.12.2023	30 000	0	0	631 091	661 091
Årets resultat				-484 667	-484 667
Pr 31.12.2024	30 000	0	0	146 423	176 423



NOTER 2024

Skar Digital AS

Note 4 Datterselskap, TS og FKV

	Kontor-kommune	Eier-andel	Stemme-andel	Anskaffelses kost	Balanseført verdi
DS/FKV/TS					
Naturlige Hjem AS	OSLO	100,0%	100,0%	30 000	30 000
Tripple AS	FARSUND	32,0%		112 000	81 487
Sum				142 000	111 487

Ryddig Økonomi AS er avviklet i 2024

Note 5 Mellomværende og transaksjoner med konsernselskap

Mellomværende	2024	2023
Kortsiktig fordring Naturlige Hjem AS	100 994	66 028
Kortsiktig gjeld til GLO AS	82 500	0

Note 6 Bankinnskudd

Innestående midler på skattetrekkskonto (bundne midler) er på kr. 118 251.

Note 7 Aksjonærer

Aksjekapitalen i Skar Digital AS pr. 31.12 består av:

	Antall	Pålydende	Bokført
Ordinære aksjer	30	1 000,0	30 000
Sum	30		30 000

Eierstruktur

De største aksjonærene i % pr. 31.12 var:

	Ordinære	Eierandel	Stemmeandel
Aastad Petter Skar	16	53,3	53,3
Ragnhild Helene Byrkjeland	14	46,7	46,7
Totalt antall aksjer	30	100,0	100,0

Aksjer eiet av medlemmer i styret og daglig leder:

Navn	Verv	Ordinære
Ragnhild Helene Byrkjeland	styremedlem	14
Aastad Petter Skar	styreleder/daglig leder	16
Totalt antall aksjer		30