



## ÅRSREGNSKAPET FOR REGNSKAPSÅRET 2020 - GENERELL INFORMASJON

### Enheten

Organisasjonsnummer: 851 330 232  
Organisasjonsform: Aksjeselskap  
Foretaksnavn: YTTERSTAD HOLDING AS  
Forretningsadresse: Sjøvegen 43  
8410 LØDINGEN

### Regnskapsår

Årsregnskapets periode: 01.01.2020 - 31.12.2020

### Konsern

Mørselskap i konsern: Ja  
Konsernregnskap lagt ved: Ja

### Regnskapsregler

Regler for små foretak benyttet: Nei  
Benyttet ved utarbeidelsen av årsregnskapet til selskapet: Regnskapslovens alminnelige regler  
Benyttet ved utarbeidelsen av årsregnskapet til konsernet: Regnskapslovens alminnelige regler

### Årsregnskapet fastsatt av kompetent organ

Bekreftet av representant for selskapet: Liss Lundberg  
Dato for fastsettelse av årsregnskapet: 23.06.2021

### Grunnlag for avgivelse

År 2020: Årsregnskapet er elektronisk innlevert  
År 2019: Tall er hentet fra elektronisk innlevert årsregnskap fra 2020

*Det er ikke krav til at årsregnskapet m.v. som sendes til Regnskapsregisteret er undertegnet. Kontrollen på at dette er utført ligger hos revisor/enhetens øverste organ. Sikkerheten ivaretas ved at innsender har rolle/rettighet for innsending av årsregnskapet via Altinn, og ved at det bekreftes at årsregnskapet er fastsatt av kompetent organ.*

Brønnøysundregistrene, 29.06.2022



### Resultatregnskap

Beløp i: NOK	Note	2020	2019
<b>RESULTATREGNSKAP</b>			
<b>Inntekter</b>			
Sum inntekter		0	0
<b>Kostnader</b>			
Annen driftskostnad		22 350	30 007
Sum kostnader		22 350	30 007
<b>Driftsresultat</b>		<b>-22 350</b>	<b>-30 007</b>
<b>Finansinntekter og finanskostnader</b>			
Inntekt på investering i datterselskap		269 986 928	80 027 345
Annen renteinntekt		1 526	2 662
Sum finansinntekter		269 988 454	80 030 007
Annen rentekostnad		134	
Sum finanskostnader		134	
<b>Netto finans</b>		<b>269 988 320</b>	<b>80 030 007</b>
<b>Ordinært resultat før skattekostnad</b>		<b>269 965 970</b>	<b>80 000 000</b>
<b>Ordinært resultat etter skattekostnad</b>		<b>269 965 970</b>	<b>80 000 000</b>
<b>Årsresultat</b>		<b>269 965 970</b>	<b>80 000 000</b>
<b>Årsresultat etter minoritetsinteresser</b>		<b>269 965 970</b>	<b>80 000 000</b>
<b>Overføringer og disponeringer</b>			
Overføringer annen egenkapital		269 965 970	80 000 000
Sum overføringer og disponeringer		269 965 970	80 000 000



## Balanse

Beløp i: NOK	Note	2020	2019
<b>BALANSE - EIENDELER</b>			
<b>Anleggsmidler</b>			
<b>Immaterielle eiendeler</b>			
<b>Finansielle anleggsmidler</b>			
Investering i datterselskap		310 289 927	49 875 875
<b>Sum finansielle anleggsmidler</b>		<b>310 289 927</b>	<b>49 875 875</b>
<b>Sum anleggsmidler</b>		<b>310 289 927</b>	<b>49 875 875</b>
<b>Omløpsmidler</b>			
<b>Varer</b>			
<b>Fordringer</b>			
Konsernfordringer		21 190 063	51 653 262
<b>Sum fordringer</b>		<b>21 190 063</b>	<b>51 653 262</b>
<b>Sum omløpsmidler</b>		<b>21 190 063</b>	<b>51 653 262</b>
<b>SUM EIENDELER</b>		<b>331 479 990</b>	<b>101 529 137</b>
<b>BALANSE - EGENKAPITAL OG GJELD</b>			
<b>Egenkapital</b>			
<b>Innskutt egenkapital</b>			
Selskapskapital		1 960 400	2 496 000
Overkurs		14 938 143	19 019 387
<b>Sum innskutt egenkapital</b>		<b>16 898 543</b>	<b>21 515 387</b>
<b>Opptjent egenkapital</b>			
Annen egenkapital		314 580 187	80 000 000
<b>Sum opptjent egenkapital</b>		<b>314 580 187</b>	<b>80 000 000</b>
<b>Sum egenkapital</b>		<b>331 478 730</b>	<b>101 515 387</b>



## Balanse

<b>Beløp i: NOK</b>	<b>Note</b>	<b>2020</b>	<b>2019</b>
<b>Sum langsiktig gjeld</b>		<b>0</b>	<b>0</b>
<b>Kortsiktig gjeld</b>			
Leverandørgjeld		1 259	13 750
<b>Sum kortsiktig gjeld</b>		<b>1 259</b>	<b>13 750</b>
<b>Sum gjeld</b>		<b>1 259</b>	<b>13 750</b>
<b>SUM EGENKAPITAL OG GJELD</b>		<b>331 479 989</b>	<b>101 529 137</b>



## Konsernets resultatregnskap

Beløp i: NOK	Note	2020	2019
<b>RESULTATREGNSKAP</b>			
<b>Inntekter</b>			
Driftsinntekter		191 609 570	127 991 523
Andre driftsinntekter			2 372 082
<b>Sum inntekter</b>	10	<b>191 609 570</b>	<b>130 363 605</b>
<b>Kostnader</b>			
Varekostnad		8 935 048	2 595 903
Lønn, lott og hyre under fiske	9,11	55 043 092	41 352 646
Avskrivninger	2	27 106 087	25 686 350
Nedskrivning av varige driftsmidler og immaterielle eiendeler			3 378 686
Andre driftskostnader	11	45 929 932	38 178 270
<b>Sum kostnader</b>		<b>137 014 159</b>	<b>111 191 855</b>
<b>Driftsresultat</b>		<b>54 595 411</b>	<b>19 171 750</b>
<b>Finansinntekter og finanskostnader</b>			
Gevinst ved salg av aksjer	3	157 347 713	370 826 611
Annen renteinntekt	3	3 819 493	11 353 170
Annen finansinntekt			
Verdiøkning finansielle instrumenter			
<b>Sum finansinntekter</b>		<b>161 167 206</b>	<b>382 179 781</b>
Verdiendring finansielle instrumenter			
Annen rentekostnad		24 689 647	18 163 577
Annen finanskostnad		5 573 094	2 867 432
<b>Sum finanskostnader</b>		<b>30 262 741</b>	<b>21 031 009</b>
<b>Netto finans</b>		<b>130 904 465</b>	<b>361 148 772</b>
<b>Ordinært resultat før skattekostnad</b>		<b>185 499 876</b>	<b>380 320 522</b>
Skattekostnad på ordinært resultat	8	7 029 462	2 079 427
<b>Ordinært resultat etter skattekostnad</b>		<b>178 470 414</b>	<b>378 241 095</b>
<b>Årsresultat</b>	1	<b>178 470 414</b>	<b>378 241 095</b>



## Konsernets resultatregnskap

<b>Beløp i: NOK</b>	<b>Note</b>	<b>2020</b>	<b>2019</b>
Årsresultat etter minoritetsinteresser		178 470 414	378 241 095
<b>Overføringer og disponeringer</b>			
Overført til/ fra egenkapital		178 470 414	378 241 095
<b>Sum overføringer og disponeringer</b>		<b>178 470 414</b>	<b>378 241 095</b>



## Konsernets balanse

Beløp i: NOK	Note	2020	2019
<b>BALANSE - EIENDELER</b>			
<b>Anleggsmidler</b>			
<b>Immaterielle eiendeler</b>			
Konsesjoner og rettigheter	2,4	806 212 746	301 361 322
<b>Sum immaterielle eiendeler</b>	2,4	<b>806 212 746</b>	<b>301 361 322</b>
<b>Varige driftsmidler</b>			
Tomt, bygninger mm	2,4	56 784 939	58 611 736
Maskiner, inventar og lignende	2,4	12 654 932	15 087 892
Skip med fabrikk, maskiner og lignende	2,4	175 497 449	185 955 908
driftsløsøre, inventar, verktøy, kontorm	2,4	2 852 380	4 395 114
<b>Sum varige driftsmidler</b>		<b>247 789 700</b>	<b>264 050 650</b>
<b>Finansielle anleggsmidler</b>			
Investeringer i tilknyttet selskap	3	200 000	200 000
Aksjer i andre selskapet	3	5 282 611	6 332 611
Andre langsiktige fordringer	4	442 735	375 000
<b>Sum finansielle anleggsmidler</b>		<b>5 925 346</b>	<b>6 907 611</b>
<b>Sum anleggsmidler</b>		<b>1 059 927 792</b>	<b>572 319 583</b>
<b>Omløpsmidler</b>			
<b>Varer</b>			
Varer og hjelpestoffer	4,5	974 400	960 067
<b>Sum varer</b>		<b>974 400</b>	<b>960 067</b>
<b>Fordringer</b>			
Kundefordringer	4	5 545 768	6 631 298
Andre fordringer	4	6 492 697	4 042 212
<b>Sum fordringer</b>		<b>12 038 465</b>	<b>10 673 510</b>
Markedsbaserte investeringer			
<b>Bankinnskudd, kontanter og lignende</b>			
kontanter og bankinnskudd	11	411 406 375	754 559 280
<b>Sum bankinnskudd, kontanter og lignende</b>		<b>411 406 375</b>	<b>754 559 280</b>



## Konsernets balanse

Beløp i: NOK	Note	2020	2019
Sum omløpsmidler		424 419 240	766 192 857
<b>SUM EIENDELER</b>		<b>1 484 347 032</b>	<b>1 338 512 440</b>
<b>BALANSE - EGENKAPITAL OG GJELD</b>			
<b>Egenkapital</b>			
<b>Innskutt egenkapital</b>			
Aksjekapital	7	2 496 000	2 496 000
Overkurs		47 987 875	47 987 875
<b>Sum innskutt egenkapital</b>		<b>50 483 875</b>	<b>50 483 875</b>
<b>Opptjent egenkapital</b>			
Annen egenkapital		508 692 180	630 528 114
<b>Sum opptjent egenkapital</b>		<b>508 692 180</b>	<b>630 528 114</b>
<b>Sum egenkapital</b>	1,12	<b>559 176 055</b>	<b>681 011 989</b>
<b>Gjeld</b>			
<b>Langsiktig gjeld</b>			
Utsatt skatt	8	19 733 951	46 342 762
<b>Sum avsetninger for forpliktelser</b>		<b>19 733 951</b>	<b>46 342 762</b>
<b>Annen langsiktig gjeld</b>			
Gjeld til kredittinstitusjoner	4	859 973 770	580 695 518
<b>Sum annen langsiktig gjeld</b>		<b>859 973 770</b>	<b>580 695 518</b>
<b>Sum langsiktig gjeld</b>		<b>879 707 721</b>	<b>627 038 280</b>
<b>Kortsiktig gjeld</b>			
Leverandørgjeld		3 904 545	1 875 369
Betalbar skatt	8	8 114 576	3 362 129
Skyldig offentlige avgifter	6	17 859 467	10 288 253
Annen kortsiktig gjeld		15 584 668	14 936 420
<b>Sum kortsiktig gjeld</b>		<b>45 463 256</b>	<b>30 462 171</b>
<b>Sum gjeld</b>		<b>925 170 977</b>	<b>657 500 451</b>



## Konsernets balanse

<b>Beløp i: NOK</b>	<b>Note</b>	<b>2020</b>	<b>2019</b>
<b>SUM EGENKAPITAL OG GJELD</b>		<b>1 484 347 032</b>	<b>1 338 512 440</b>



**Ytterstad Holding AS**  
**Organisasjonsnummer 851 330 232**  
**ÅRSBERETNING FOR 2020**

**1. Virksomhetens art og lokalisering**

Ytterstad Holding AS er et holdingselskap og konsernspiss hvor eneste virksomheten er å eie aksjer i Ytterstad Fiskeriselskap AS. Ytterstad Fiskeriselskap AS er et managementselskap og eier aksjer i andre selskaper i konsernet.

Konsernets hovedvirksomhet er drift av ringnot, i tillegg drives virksomhet med utleie av fast eiendom, mekanisk verksted mm.

Alle selskapene er lokalisert i Lødingen kommune.

**2. Fortsatt drift**

Forutsetningen om fortsatt drift er til grunn ved avleggelsen av årsregnskapet.

**3. Analyse av årsregnskapet og sentrale risikoer og usikkerhetsfaktorer**

Årsresultatet i morselskapet er et overskudd på kr 269 965 970.

Totalkapitalen er i morselskapet på kr 331 479 989, av dette er selskapets egenkapital kr 331 478 730. Årsregnskapet er påvirket av at Ytterstad Holding AS ble fisjonert som et ledd i omstrukturering på eiersiden i selskapet. For å kunne gjennomføre dette mottok Ytterstad Holding AS betydelig utbytte fra datter.

Når det gjelder omsetningen i konsernet for 2020 var der en øking på 46,98 %. Dette skyldes gode priser i fiskeri samt at konsernet har større kvoter enn tidligere.

Årsresultatet gikk fra overskudd i 2019 på kr 378 241 095 til overskudd i 2020

på kr 178 470 414. Årsresultatet og kontantstrømmen i 2020 var preget av at aksjene i datterselskapet Svensgam AS ble solgt. Videre ble selskapet Steinsundet AS (nå Rødholmen AS) kjøpt. Fisjonen av Ytterstad Holding AS i 2020 har påvirket likviditet, finansiering og egenkapital i konsernet.

Bokført verdi på investeringer i varige driftsmidler i konsernet var pr 31.12.2020 på kr 247 789 700. Konsernet har bokført verdier knyttet til konsesjoner og fiskerettigheter på kr 806 212 746. Totalkapitalen var pr 31.12.20 på kr 1 484 347 032 sammenlignet med kr 1 338 512 440 året før. Egenkapitalandelen pr 31.12.20 var på 37,7 %. Likviditeten i konsernet anses som god.

Morselskapets regnskap og konsernregnskapet er i samsvar med styrets forventning for 2020, utfra de transaksjoner som er gjennomført.

**4. Personalet/arbeidsmiljø/likestilling**

I morselskapet er det ingen ansatte. I konsernet har det i regnskapsåret vært ca. 37 årsverk som er utført av menn og ca 3 årsverk som er utført av kvinner. Styret i Ytterstad Holding AS består av en to menn og en kvinne.

Arbeidsmiljøet i konsernet anses som tilfredsstillende. Det arbeides kontinuerlig for å forbedre arbeidsmiljøet. I konsernet var totalt sykefravær på omtrent 2 %. Det har ikke vært rapportert om alvorlige skader eller ulykker på arbeidsplassen.

Bransjen er tradisjonelt mannsdominert ombord i båtene og i konsernets øvrige virksomhet. Ved utlysning av stillinger og rekruttering til tillitsverv (styret) blir kjønnene likestilt, men av hensyn til fysisk hardt arbeid, spesielt om bord i båtene, er søkerne oftest menn. M.h.t. avlønning blir samme arbeid godtgjort likt uavhengig av kjønn.



## 5. Ytre miljø

Morselskapets virksomhet forurensrer ikke det ytre miljø. Rederiselskapene i konsernet arbeider aktivt for å redusere utslippene NOx- utslipp i samsvar med myndighetenes målsetninger. Forøvrig innretter virksomheten seg etter de miljømessige krav og reguleringer som de er underlagt. Det er ikke rapportert om utilsiktede utslipp eller lignende i 2020.

## 6. Selskapets stilling og resultatet av virksomheten

Etter styrets oppfatning gir det fremlagte årsregnskap for regnskapsåret 2020 et riktig uttrykk for selskapets og konsernets stilling og resultatet av virksomheten. Utover det som fremgår av årsregnskapet, kjenner ikke styret til andre forhold vedrørende markedsforhold og prisutvikling som er av interesse for å bedømme selskapet.

Det er heller ikke inntruffet vesentlige forhold etter regnskapsårets slutt som påvirker konsernets resultat og stilling.

Det er ikke tegnet forsikring for styrets medlemmer for deres mulig ansvar overfor foretaket og tredjepersoner.

## 7. Fremtidig utvikling

Aktivitetsutvikling så langt i 2021 har vært og innenfor vedtatte planer og budsjetter. Det forventes og oppnå et akseptabelt resultat av driften i 2021, og der vil være grunnlag også for lønnsom drift de nærmeste årene.

Pandemien i 2020\2021 har ikke påvirket driften i vesentlig grad.

## 8. Markedsrisiko

Morselskapet og konsernet er eksponert for risiko knyttet til endring i datterselskaperens inntjening og at verdi forøvrig forringes. Her er pris og kvotestørrelse knyttet til rederivirksomheten sentral.

## 9. Kredittrisiko


Risikoen knyttet til at motparten ikke oppfyller sine økonomiske forpliktelser anses for liten i rederivirksomheten. Dette fordi salget skjer gjennom salgslag. For den øvrige virksomheten i konsernet anses kredittrisikoen som moderat.


## 10. Finansiell risiko

Konsernet har økt sin langsiktige finansiering i regnskapsåret. For å redusere risikoen knyttet til økning i rentenivået, er det inngått avtale om rentesikring for en del av den langsiktige gjelden. Dette er i henhold til styrets strategi og budsjett. Konsernet har tidvis endel av sin langsiktige gjeld i utenlandsk valuta. Pr 31.12. hadde selskapet hovedsak gjeld i NOK og CHF. Dette er omregnet til kurs 31.12.

Lødingen, den 24. juni 2021

  
Stine Ytterstad  
styreleder

  
Magnus Ytterstad  
styremedlem

  
Marius Ytterstad  
styremedlem



Konsernet Ytterstad Holding AS

Ytterstad holding AS mor				Ytterstad Holding AS konsernet	
2019	2020		Noter	2020	2019
		<b>DRIFTSINNEKTER</b>			
		Driftsinntekter		191 609 570	127 991 523
		Annen driftsinntekt			2 372 082
		<b>Sum driftsinntekter</b>	10	<b>191 609 570</b>	<b>130 363 605</b>
		<b>DRIFTSKOSTNADER</b>			
		Varekostnad		8 935 048	2 595 903
		Lønn, lott og hyre under fiske	9,11	55 043 092	41 352 646
		Avskrivninger	2	27 106 087	25 686 350
		Nedskrivning	2		3 378 686
30 007	22 350	Annen driftskostnad	11	45 929 932	38 178 270
30 007	22 350	<b>Sum driftskostnader</b>		<b>137 014 159</b>	<b>111 191 855</b>
<b>-30 007</b>	<b>-22 350</b>	<b>DRIFTSRESULTAT</b>		<b>54 595 411</b>	<b>19 171 750</b>
		<b>FINANSINNEKTER OG FINANSKOSTNADER</b>			
80 027 345	269 986 928	Inntekt på investering i datterselskap			
-		Gevinst ved salg av aksjer	3	157 347 713	370 826 611
2 662	1 526	Annen renteinntekt		3 819 493	11 353 170
	-134	Annen rentekostnad		-24 689 647	-18 163 577
		Annen finanskostnad		-5 573 094	-2 867 432
80 030 007	269 988 320	Netto finansposter		130 904 465	361 148 772
<b>80 000 000</b>	<b>269 965 970</b>	<b>ORDINÆRT RESULTAT FØR SKATTEKOSTNAD</b>		<b>185 499 876</b>	<b>380 320 522</b>
		Skattekostnad på ordinært resultat	8	7 029 462	2 079 427
<b>80 000 000</b>	<b>269 965 970</b>	<b>ARSRESULTAT</b>		<b>178 470 414</b>	<b>378 241 095</b>
		Avsatt tilleggsutbytte			
80 000 000	269 965 970	Overført til/fra annen egenkapital	1	178 470 414	378 241 095
<b>80 000 000</b>	<b>269 965 970</b>	<b>Sum disponert</b>		<b>178 470 414</b>	<b>378 241 095</b>




## Konsernet Ytterstad Holding AS

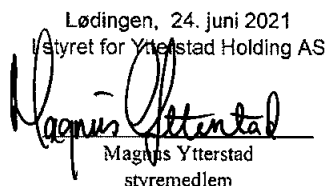
Ytterstad Holding AS mor				Ytterstad Holding AS konsernet	
2019	2020		Noter	2020	2019
		<b>ANLEGGSMIDLER</b>			
		<b>Immaterielle eiendeler</b>			
		Konsesjoner og rettigheter	2,4	806 212 746	301 361 322
		Sum immaterielle eiendeler		806 212 746	301 361 322
		<b>Varige driftsmidler</b>			
		Tomter, bygninger mv	2,4	56 784 939	58 611 736
		Skip med fabrikk, maskiner og lignende	2,4	175 497 449	185 955 908
		Maskiner, inventar og lignende	2,4	12 654 932	15 087 892
		Driftsløsøre, inventar, verktøy, kontorm	2,4	2 852 380	4 395 114
		Sum varige driftsmidler		247 789 700	264 050 650
		<b>Finansielle anleggsmidler</b>			
49 875 875	310 289 927	Aksjer i datterselskap	3	-	-
		Aksjer i tilknyttet selskap	3	200 000	200 000
		Aksjer i andre selskap		5 282 611	6 332 611
		Andre langsiktige fordringer	4	442 735	375 000
49 875 875	310 289 927	Sum finansielle anleggsmidler		5 925 346	6 907 611
49 875 875	310 289 927	<b>Sum anleggsmidler</b>		<b>1 059 927 792</b>	<b>572 319 583</b>
		<b>OMLØPSMIDLER</b>			
		Varer og hjelpestoffer	4,5	974 400	960 067
		Kundefordringer	4	5 545 768	6 631 298
51 653 262	21 190 063	Fordringer på konsernselskap	6		
		Andre fordringer	4	6 492 697	4 042 212
		Kontanter og bankinnskudd	11	411 406 375	754 559 280
51 653 262	21 190 063	<b>Sum omløpsmidler</b>		<b>424 419 240</b>	<b>766 192 857</b>
101 529 137	331 479 989	<b>SUM EIENDELER</b>		<b>1 484 347 032</b>	<b>1 338 512 440</b>




## Konsernet Ytterstad Holding AS

Ytterstad Holding AS mor				Ytterstad Holding AS konsernet	
2019	2020		Note	2020	2019
		<b>EGENKAPITAL</b>			
		Innskutt egenkapital			
2 496 000	1 960 400	Aksjekapital	7	2 496 000	2 496 000
19 019 387	14 938 143	Overkurs		47 987 875	47 987 875
21 515 387	16 898 543	Sum innskutt egenkapital		50 483 875	50 483 875
		Opptjent egenkapital			
80 000 000	314 580 187	Annen egenkapital		508 692 180	630 528 114
80 000 000	314 580 187	Sum opptjent egenkapital		508 692 180	630 528 114
101 515 387	331 478 730	Sum egenkapital	1,12	559 176 055	881 011 989
		<b>GJELD</b>			
		Avsetning for forpliktelser			
		Utsatt skatt	8	19 733 951	46 342 762
		Sum avsetning for forpliktelser		19 733 951	46 342 762
		Annen langsiktig gjeld			
-		Langsiktig gjeld til selskap i samme konsern	6		
		Gjeld til kredittinstitusjoner	4	859 973 770	580 695 518
-		Sum annen langsiktig gjeld		859 973 770	580 695 518
		Kortsiktig gjeld			
13 750	1 259	Leverandørgjeld		3 904 545	1 875 369
		Betalbar skatt	8	8 114 578	3 362 129
		Skyldig offentlige avgifter	6	17 859 467	10 288 253
		Annen kortsiktig gjeld		15 584 668	14 936 418
13 750	1 259	Sum kortsiktig gjeld		45 463 256	30 462 169
-		Sum gjeld		925 170 977	657 500 449
-	1 259				
101 529 137	331 479 989	<b>SUM EGENKAPITAL OG GJELD</b>		<b>1 484 347 032</b>	<b>1 338 512 440</b>

  
Stine Ytterstad  
styreleder

Lødingen, 24. juni 2021  
Styret for Ytterstad Holding AS  
  
Magnus Ytterstad  
styremedlem

  
Marius Ytterstad  
styremedlem



## Konsernet Ytterstad Holding AS Noter for regnskapet 2020

### Regnskapsprinsipper

Årsregnskapet er satt opp i samsvar med regnskapsloven og god regnskapsskikk i Norge.

#### Konsolideringsprinsipper

Datterselskapet vurderes etter kostmetoden i selskapsregnskapet. Investeringen er vurdert til anskaffelseskost for aksjene med mindre nedskrivning har vært nødvendig.

Tilknyttede selskap er vurdert etter kostmetoden i konsenregnskapet. Aksjene er vurdert til anskaffelseskost med mindre nedskrivning har vært nødvendig.

Eventuelt utbytte inntektsføres samme år som det er avsatt.

#### Datterselskap/tilknyttet selskap

Datterselskapet vurderes etter kostmetoden i selskapsregnskapet. Investeringen er vurdert til anskaffelseskost for aksjene med mindre nedskrivning har vært nødvendig.

Tilknyttede selskap er vurdert etter kostmetoden i konsenregnskapet. Aksjene er vurdert til anskaffelseskost med mindre nedskrivning har vært nødvendig.

Eventuelt utbytte inntektsføres samme år som det er avsatt.

#### Salgsinntekter

Inntektsføring ved salg av varer og tjenester skjer på leveringstidspunktet.

#### Klassifisering og vurdering av balanseposter

Omløpsmidler og kortsiktig gjeld omfatter poster som forfaller til betaling innen ett år etter anskaffelsestidspunktet, samt poster som knytter seg til varekretsløpet. Øvrige poster er klassifisert som anleggsmiddel/langsiktig gjeld.

Omløpsmidler vurderes til laveste av anskaffelseskost og virkelig verdi. Kortsiktig gjeld balanseføres til nominelt beløp på opptakstidspunktet.

Anleggsmidler vurderes til anskaffelseskost, men nedskrives til virkelig verdi dersom verdifallet ikke forventes å være forbigående. Langsiktig gjeld balanseføres til nominelt beløp på etableringstidspunktet.

#### Fordringer

Kundefordringer og andre fordringer er oppført i balansen til pålydende etter fradrag for avsetning til forventet tap. Avsetning til tap gjøres på grunnlag av individuelle vurderinger av de enkelte fordringene. I tillegg gjøres det, ved behov, en uspesifisert avsetning for å dekke antatt tap.

#### Varebeholdninger

Lager av innkjøpte varer er verdsatt til laveste av anskaffelseskost etter FIFO- prinsippet og virkelig verdi. Egentilvirkede ferdigvarer og varer under tilvirkning er vurdert til tilvirkningskost. Det foretas nedskrivning for påregnelig ukurans.

#### Kortsiktige plasseringer

Kortsiktige plasseringer (aksjer og andeler vurdert som omløpsmidler) vurderes til laveste av gjennomsnittlig anskaffelseskost og virkelig verdi på balansedagen. Mottatt utbytte og andre utdelinger fra selskapene inntektsføres som annen finansinntekt.



## Konsernet Ytterstad Holding AS Noter for regnskapet 2020

### Varige driftsmidler

Varige driftsmidler balanseføres og avskrives over driftsmidlets levetid dersom de har levetid over 3 år og har en kostpris som overstiger kr 15.000. Direkte vedlikehold av driftsmidler kostnadsføres løpende under driftskostnader, mens påkostninger eller forbedringer tillegges driftsmidlets kostpris og avskrives i takt med driftsmidlet.

Ved indikasjon på at balanseført verdi av et anleggsmiddel er høyere enn virkelig verdi, foretas test på verdifallet. Hvis balanseført verdi er høyere enn både salgsverdi og bruksverdi, foretas nedskrivning til

### Pensjoner

Ytterstad Fiskeriselskap AS har en kollektiv pensjonsordning som omfatter 4 personer. Ordningen gir rett til en fremtidige definerte ytelser. Disse ytelsene er i hovedsak avhengig av antall opptjeningsår, lønnsnivå ved oppnådd pensjonsalder og størrelsen på ytelsen fra folketrygden. Forpliktelsen er dekket gjennom forsikringselskap.

### Skatt

Skattekostnaden i resultatregnskapet omfatter både perioden betalbare skatt og endring i utsatt skatt/utsatt skattefordel. Utsatt skatt er beregnet med 22% på grunnlag av de midlertidige forskjeller som eksisterer mellom regnskapsmessige og skattemessige verdier, samt ligningsmessig underskudd til fremføring ved utgangen av regnskapsåret. Skatteøkende og skattereduserende midlertidige forskjeller som reverserer eller kan reversere i samme periode er utlignet



## Konsernet Ytterstad Holding AS Noter for regnskapet 2020

### Note 1 Egenkapital

#### Ytterstad Holding AS

	Aksjekapital	Overkursfond	Annen EK	Sum
Egenkapital pr 01.01	2 496 000	19 019 387	80 000 000	101 515 387
Fisjon	-535 600	-4 081 244	-35 385 781	-40 002 625
Årets resultat			269 965 970	269 965 970
<b>Egenkapital pr 31.12</b>	<b>1 960 400</b>	<b>14 938 143</b>	<b>314 580 189</b>	<b>331 478 730</b>

Ytterstad Holding AS har vært overdragende selskap i fisjon hvor aksjer i Ytterstad Fiskeriselskap AS ble fisjonert ut til Bell Rock Holding AS. Bell Rock Holding AS var et selskap som var heleid av Marius Ytterstad AS.

Fisjonen ble gjennomført til transaksjon med regnskapsmessig og skattemessig virkning fra 1.1.20.

Verdiene som ble tatt ut tilsvarer 20,46% av aksjene i Ytterstad Holding AS.

Egenkapitalen i Ytterstad Holding AS ble i forbindelse med fusjonen redusert med kr 40 002 625.

I ettertid blede utfisjonerte aksjene i Ytterstad Fiskeriselskap AS ble kjøpt tilbake til Ytterstad Holding AS fra Bell Rock Holding AS for kr 260 303 723.

Disse transaksjonene er ved bokføringen sett i sammenheng, slik merverdien ihht fisjonen ikke resultatført som inntekt.

#### Ytterstad Holding AS konsern

	Sum EK
Egenkapital pr 01.01	681 011 989
Fisjon av Ytterstad Holding AS	-40 002 625
Kjøp av aksjer i Ytterstad Fiskeriselskap AS	-260 303 723
Årets resultat for konsernet	178 470 414
<b>Egenkapital pr 31.12</b>	<b>559 176 055</b>

### Note 2 Varige driftsmidler

#### Ytterstad Holding AS

Selskapet har ikke varige driftsmidler



Konsernet Ytterstad Holding AS  
Noter for regnskapet for 2020

## Note 2 Varige driftsmidler forts.

### Ytterstad Holding AS konsernet

Varige driftsmidler	Skip m/utstyr	Maskiner, anlegg osv	Driftsløsøre, inventar, påkostning leide lokaler osv	Tomter/bygg osv	Konsesjoner	Sum varige driftsmidler
Anskaffelseskost pr 01.01	231 088 970	50 113 469	35 581 462	118 666 998	367 782 287	803 233 186
Tilgang kjøpte driftsmidler		6 590 722	157 000		745 239 500	751 987 222
Avgang ifb salg av aksjer					-236 623 616	-236 623 616
Avgang solgte driftsmidler			-1 450 000			-1 450 000
Anskaffelseskost 31.12	231 088 970	56 704 191	34 288 462	118 666 998	876 398 171	1 317 146 792
Akk avskrivninger pr 31.12	-55 591 521	-44 049 259	-31 436 082	-61 882 059	-70 185 425	-263 144 346
<b>Balanseført verdi pr. 31.12</b>	<b>175 497 449</b>	<b>12 654 932</b>	<b>2 852 380</b>	<b>56 784 939</b>	<b>806 212 746</b>	<b>1 054 002 446</b>
Årets avskrivninger	10 458 459	4 407 771	537 629	5 203 899	6 498 331	27 106 089
Selskapene i konsernet benytter lineære avskrivninger for alle varige driftsmidler. Den økonomiske levetiden for driftsmidlene er beregnet til:	5-15 år	10 år	5-8 år	10-25 år	Strukturkvote 20/25 år. Evigvarende konsesjoner avskrives ikke	
Tomter og bolige				Ingen avskrivninger		

Konsernet har fiskerett som er bokført med kr 806 212 746, dette er konsernets anskaffelseskostnad for kvoten fratrukket avskrivninger.



## Konsernet Ytterstad Holding AS Noter for regnskapet 2020

### Note 3 Datterselskap og tilknyttet selskap

#### Ytterstad Holding AS

Selskapets navn	Eierandel	Selskapets egenkapital	Selskapets resultat	Bokført verdi
Ytterstad Fiskeriselskap AS	100,00 %	429 112 484	124 816 233	310 289 927
<b>Sum datterselskap</b>				<b>310 289 927</b>

Ytterstad Fiskeriselskap AS har forretningskontor i Lødingen kommune.

Ytterstad Holding AS har mottatt utbytte på kr 269 965 970 fra Ytterstad Fiskeriselskap AS og konsernbidrag

på kr 20 958 fra annet selskap i konserne. Dette er bokført som finansinntekt.

Stemmeandel er lik eierandel.

#### Ytterstad Holding AS konsernet

##### Følgende selskap inngår i konsernet

Selskapets navn	Eierandel
Brygga Eiendom Lødingen AS	100,00 %
Sjøveien 43 AS	100,00 %
Lødingen Fryseri AS	100,00 %
M. Ytterstad AS	100,00 %
Rødholmen AS	100,00 %
Lødingen Mekaniske AS	100,00 %
<b>Sum datterselskap</b>	

Alle selskapene, foruten Rødholmen AS, hadde forretningskontor i Lødingen kommune.

Rødholmen AS hadde pr 31.1.2020 forretningskontor i Bærum.

For alle selskapene gjelder at stemmeandel er lik eierandel.

Selskapet Svensgam AS ble i 2020 solgt ut av konsernet. Dette medførte en regnskapsmessig gevinst på kr 157 347 713 i konsernet.

Samtlige aksjer i aksjer i Rødholmen AS, ex Steinsundet AS ble kjøpt 15. januar 2020, Rødholmen AS inngår fra det tidspunktet i konsernet.

### Note 4 Fordringer og gjeld

Fordringer med forfall senere enn ett år pr 31.12.2019 utgjorde for morselskapet kr. 0,- og for konsernet kr 0,-

Fordringer med forfall senere enn ett år pr 31.12.2020 utgjorde for morselskapet kr 0 og for konsernet kr 0.

Gjeld med forfall seinere en fem år pr 31.12.2019 utgjorde for morselskapet kr 0 og for konsernet kr 455 756 000.

Gjeld med forfall seinere en fem år pr 31.12.2020 utgjorde for morselskapet kr 0 og for konsernet kr 718 391 904.

	Ytterstad Holding AS		Konsernet	
	2020	2019	2020	2019
Gjeld som er sikret ved pant	0	0	859 973 770	580 695 518
<b>Pantsatte eiendeler:</b>	<b>2020</b>	<b>2019</b>	<b>2020</b>	<b>2019</b>
Fordringer	0	0	12 481 200	10 873 510
Konsesjoner og rettigheter	0	0	806 212 746	301 361 322
Driftsmidler	0	0	247 789 700	264 050 650
Varebeholdning	0	0	974 400	960 067
Sum	0	0	1 067 458 046	577 245 549



## Konsernet Ytterstad Holding AS Noter for regnskapet 2020

### Konsernet ha inngått rentesikringsavtaler;

	Utløpsdato	Avtalt rentesats	Beløp pr 31.12	Markedsverdi 31.12.2019
DnB - Rentebytteavtale	30.09.2021	4,14 %	30 244 507	-834 774
DnB - Rentebytteavtale	08.04.2030	1,79 %	300 000 000	-16 359 969
DnB - Rentebytteavtale	28.04.2023	3,38 %	14 300 000	-789 995
DnB - Rentebytteavtale	15.02.2021	4,22 %	24 450 000	-114 311
DnB - Rentebytteavtale	15.09.2021	3,51 %	50 000 000	-1 122 817
DnB - Rentebytteavtale	15.09.2021	3,79 %	50 000 000	-1 222 570

Av forpliktelsen i forbindelse med rentebytteavtale er kr 1 310 445 bokført som gjeld.

Rentebytteavtalene forøvrig er vurdert som sikring av rente på langsiktig gjeld. Markedsverdien er derfor ikke bokført som forpliktelse.

Konsernet hadde pr 31.12 gjeld i CHF på ca 65 mill som er bokført til dagskurs 31.12.2020.

Av denne gjelden var ca kr 45 mill langsiktig.

Det er etablert felles depot for alle selskapene i konsernet.

Dvs at alle disse selskapenes sikkerhet i hovedbankforbindelsen sikrer alle disse selskapenes konti, lån og

garantier. Total gjeld som det er stillet sikkerhet for selskapene var kr 859 109 201 pr 31.12.20

og kr 581 160 500,- pr 31.12.19.

Konsernet benytter seg av konsernkontoordning. Kortsiktig fordring og gjeld i denne ordningen er bokført netto.

### Note 5 Varer

	Ytterstad Holding AS		Konsernet	
	2020	2019	2020	2019
Lager av råvarer, emballasje osv	0	0	974 400	960 067
Lager egentilvirkede ferdigvarer	0	0	0	
<b>Sum</b>	<b>0</b>	<b>0</b>	<b>974 400</b>	<b>960 067</b>

Lager av råvarer, emballasje osv er verdsatt til anskaffelseskost.

Lager av egentilvirkede varer er vurdert til tilvirkningskost.

Det foretas nedskrivning for påregnelig ukurans.

### Note 6 Mellomværende med selskap i samme konsern og tilknyttede selskap

#### Ytterstad Holding AS

Ytterstad Holding AS hadde kortsiktig fordring på foretak i samme konsern kr 21 190 063,- pr 31.12.2020.

Ytterstad Holding AS hadde kortsiktig fordring på foretak i samme konsern kr 51 653 262 pr 31.12.2019.

Ytterstad Holding AS hadde langsiktig lån til foretak i samme konsern kr 0,- pr 31.12.2020.

Ytterstad Holding AS hadde langsiktig lån til foretak i samme konsern kr 0,- pr 31.12.2019.

#### Ytterstad Holding AS konsernet

Alt mellomværende i konsernregnskapet er eliminert.



## Konsernet Ytterstad Holding AS Noter for regnskapet 2020

### Note 7 Egenkapital og aksjonærinformasjon

#### Ytterstad Holding AS

Selskapets aksjekapital på kr 1 960 400 består av 1 885 aksjer pålydende kr 1 040. Selskapet har en aksjeklasse, og alle aksjer har samme rettigheter

Oversikt over eiere pr 31.12:		Antall aksjer
Stine Ytterstad	styreleder	1 077
Magnus Ytterstad	styremedlem	122
Marius Ytterstad	styremedlem	566
Kirsten Ytterstad		120
Sum		1 885

### Note 8 Skatt

Årets skattekostnad fordeler seg på:	Ytterstad Holding AS		Konsernet	
	2020	2019	2020	2019
Betalbar skatt	-		10 766 029	3 362 129
Skatt vedrørende konsernbidrag			-2 651 453	-1 675 524
Endring utsatt skatt som følge av omstrukturering i konsern		-	25 523 696	19 420 648
Endring i utsatt skatt	-	-	-26 608 810	-19 027 826
Sum skattekostnad	-	-	7 029 462	2 079 427

Beregning av årets skattegrunnlag:	Ytterstad Holding AS	
	2020	2019
Resultat før skattekostnad	269 965 970	80 000 000
Permanente forskjeller	-269 965 970	-80 000 000
Underskudd til fremføring, ikke utlignet		
Årets skattegrunnlag	-	-

Oversikt over midlertidige forskjeller:	Ytterstad Holding AS		Konsernet	
	2020	2019	2020	2019
Varer	-	-	-415 600	-411 457
Driftsmidler			73 864 354	182 705 718
Fordringer			-187 072	
Gevinst- og tapskonto	-	-	16 438 090	27 643 460
Sum	-	-	89 699 772	209 937 721
Ikke utlignet				711 201
Sum	-	-	89 699 772	210 648 922
Utsatt skatt	-	-	19 733 951	46 342 761

Merverdier på konsesjonene i konsernet er i hovedsak bokført til nettoverdi, uten at latent skatt er beregnet .



## Konsernet Ytterstad Holding AS Noter for regnskapet 2020

### Note 9 Pensjoner

Ytterstad Holding AS har ingen pensjonsforpliktelser

#### Ytterstad Holding AS - Konsernet

Ytterstad Fiskeriselskap AS har kollektiv pensjonsordninger som i regnskapsåret omfatter 4 personer. Ordningen gir rett til definerte fremtidig ytelser. Disse er i hovedsak avhengig av opptjeningsår, lønnsnivå ved oppnådd pensjonsalder og størrelsen på ytelsen fra folketrygden. Forpliktelse er dekket gjennom forsikringselskap.

Forpliktelsen er ikke balanseført.

Ytterstad Fiskeriselskap AS har kostnadsført kr 655 388- vedrørende denne forpliktelsen i regnskapet for 2020.

For mannskapet på konsernets båter betales det inn til pensjonstrygden for sjømenn. Selskapet har ikke forpliktelser vedrørende denne pensjonsordningen utover det bedriftens andel som innbetales mens mannskapet er i arbeid.

Ytterstad Fiskeriselskap AS, M. Ytterstad AS, Røholmen AS, Lødingen Mekaniske AS og Lødingen Fryseri AS er pliktig til å ha OTP etter lov om obligatorisk tjenestepensjon. Selskapene har pensjonsordninger som oppfyller kravene i denne loven.

### Note 10 Salgsinntekter

#### Konsernet

Pr. virksomhetsområde	Konsernet	
	2020	2019
Salg av fisk og fiskeprodukter	160 725 466	107 735 763
Leieinntekter	14 452 634	13 065 242
Verkstedtjenester	16 431 470	5 949 372
Gevinst ved salg av konsesjoner og andre driftsmidler		2 372 082
Andre inntekter		1 241 146
<b>Sum</b>	<b>191 609 570</b>	<b>130 363 605</b>

Alt salg skjer til norske kunde



Konsernet Ytterstad Holding AS  
Noter til regnskapet 2020

**Note 11 Lønnskostnader, antall ansatte, godtgjørelser, lån til ansatte mm.**

Lønnskostnader	Konsernet	
	2020	2019
Lønn/Lott/Hyre	51 593 203	38 879 794
Arbeidsgiveravgift	562 978	581 434
Pensjonskostnader	1 715 140	1 085 467
Andre ytelser	1 171 771	805 951
<b>Sum</b>	<b>55 043 092</b>	<b>41 352 646</b>

Det har ikke vært ansatte i Ytterstad Holding AS i 2020. I konsernet har ca 40 årsverk vært sysselsatt.

Det har ikke vært utbetalt godtgjørelse til styret eller daglig leder i Ytterstad Holding AS

Godtgjørelse til revisor	Morselskap	Konsern
Revisjonshonorar	10 000	24 875
Teknisk bistand årsregnskap ligning	5 000	94 000
Rådgivningshonorar	5 000	226 600
Samlet honorar til revisor	20 000	345 475

Skattetrekkmidler	Morselskap	Konsern
Bundne skattetrekkmidler som inngår i bankinnskudd	0	5 634 551

**Note 12 Minoritetsinteresser**

Pr 31.12.2020 var det ingen minoritetsinteresser i konsernet



## Kontantstrømoppstilling

## Ytterstad Holding AS

Ytterstad Holding AS			Ytterstad Holding AS konsern	
2019	2020		2020	2019
80 000 000	269 965 970	<b>Kontantstrømmer fra operasjonelle aktiviteter</b>		
		Resultat før skattekostnad	185 499 876	380 320 522
		Periodens betalte skatt	-3 362 129	-4 448 369
		Tap/ gevinst ved salg av eiendeler		-2 372 082
		Gevinst ved utgang av datter	-157 347 713	-370 826 611
		Avskrivninger	27 106 087	25 686 350
		Nedskrivning/reversering anleggsmidler	0	3 378 686
		Endring i varelager	-14 333	-276 067
		Endring i kundefordringer	1 165 530	-2 436 426
	-12 491	Endring i vareleverandørgjeld	1 935 364	-181 119
-51 450 500		Endring i andre tidsavgrensingsposter	5 663 365	-6 014 816
<b>28 549 500</b>	<b>269 953 479</b>	<b>Netto kontantstrøm fra operasjonelle aktiviteter</b>	<b>60 646 047</b>	<b>22 830 068</b>
		<b>Kontantstrøm fra investeringsaktiviteter</b>		
		Innbetalinger ved salg av varige driftsmidler	22 050 000	2 715 000
		Utbetalinger ved kjøp av varige driftsmidler	-33 187 803	-1 959 798
		Salg av datter innbetalt	353 641 267	601 027 840
		Investering i datterselskap	-725 163 990	
-28 549 500	30 463 199	Utbetalinger på andre lånefordringer (korts./langs)		
		Utbetalinger ved kjøp av aksjer		-5 000 000
<b>-28 549 500</b>	<b>30 463 199</b>	<b>Netto kontantstrøm fra investeringsaktiviteter</b>	<b>-382 660 526</b>	<b>596 783 042</b>
		<b>Kontantstrømmer fra finansieringsaktiviteter</b>		
		Netto opptak av ny langsiktig gjeld	279 278 252	
		Innbetalinger ved opptak av annen gjeld (korts./langs.)		-24 987 840
0	-300 416 678	Fisjon og tilbakekjøp aksjer	-300 416 678	
<b>0</b>	<b>-300 416 678</b>	<b>Netto kontantstrømmer fra finansieringsaktiviteter</b>	<b>-21 138 426</b>	<b>-24 987 840</b>
<b>0</b>	<b>0</b>	<b>Netto kontantstrøm for perioden</b>	<b>-343 152 905</b>	<b>594 625 270</b>
0	0	Kontanter og kontantekvivalenter ved periodens begynnelse	754 559 280	159 934 010
<b>0</b>	<b>0</b>	<b>Kontanter og kontantekvivalenter ved periodens slutt</b>	<b>411 406 375</b>	<b>754 559 280</b>
		Denne består av:		
<b>0</b>	<b>0</b>	Bankinnskudd m.v.	<b>411 406 375</b>	<b>754 559 280</b>



Enter Revisjon Hålogaland AS

Asbjørn Selsbanes gate 2  
Postboks 853, 9488 Harstad  
Telefon: 77 00 34 00

epost: harstad@enter-revisjon.no  
Org. no: 997 398 610 MVA

Til generalforsamlingen i Ytterstad Holding AS

## Uavhengig revisors beretning

### Uttalelse om revisjonen av årsregnskapet

#### Konklusjon

Vi har revidert Ytterstad Holding AS' årsregnskap som viser et overskudd i selskapsregnskapet på kr 269 965 970 og et overskudd i konsernregnskapet på kr 178 470 414. Årsregnskapet består av:

- selskapsregnskapet, som består av balanse per 31. desember 2020, resultatregnskap og kontantstrømoppstilling for regnskapsåret avsluttet per denne datoen og noter til årsregnskapet, herunder et sammendrag av viktige regnskapsprinsipper, og
- konsernregnskapet, som består av balanse per 31. desember 2020, resultatregnskap og kontantstrømoppstilling for regnskapsåret avsluttet per denne datoen og noter til årsregnskapet, herunder et sammendrag av viktige regnskapsprinsipper.

Etter vår mening:

- er årsregnskapet avgitt i samsvar med lov og forskrifter
- gir det medfølgende selskapsregnskapet et rettviseende bilde av den finansielle stillingen til Ytterstad Holding AS per 31. desember 2020 og av selskapets resultater og kontantstrømmer for regnskapsåret som ble avsluttet per denne datoen i samsvar med regnskapslovens regler og god regnskapsskikk i Norge.
- gir det medfølgende konsernregnskapet et rettviseende bilde av den finansielle stillingen til konsernet Ytterstad Holding AS per 31. desember 2020 og av konsernets resultater og kontantstrømmer for regnskapsåret som ble avsluttet per denne datoen i samsvar med regnskapslovens regler og god regnskapsskikk i Norge.

#### Grunnlag for konklusjonen

Vi har gjennomført revisjonen i samsvar med lov, forskrift og god revisjonsskikk i Norge, herunder de internasjonale revisjonsstandardene International Standards on Auditing (ISA-ene). Våre oppgaver og plikter i henhold til disse standardene er beskrevet i Revisors oppgaver og plikter ved revisjon av årsregnskapet. Vi er uavhengige av selskapet og konsernet slik det kreves i lov og forskrift, og har overholdt våre øvrige etiske forpliktelser i samsvar med disse kravene. Etter vår oppfatning er innhentet revisjonsbevis tilstrekkelig og hensiktsmessig som grunnlag for vår konklusjon.

Medlem i Den Norske Revisorforening  
Kontorer i Alta og Harstad



Uavhengig revisors beretning - Ytterstad Holding AS



## *Øvrig informasjon*

Ledelsen er ansvarlig for øvrig informasjon. Øvrig informasjon omfatter informasjon i årsrapporten bortsett fra årsregnskapet og den tilhørende revisjonsberetningen.

Vår uttalelse om revisjonen av årsregnskapet dekker ikke øvrig informasjon, og vi attesterer ikke den øvrige informasjonen.

I forbindelse med revisjonen av årsregnskapet er det vår oppgave å lese øvrig informasjon med det formål å vurdere hvorvidt det foreligger vesentlig inkonsistens mellom øvrig informasjon og årsregnskapet, kunnskap vi har opparbeidet oss under revisjonen, eller hvorvidt den tilsynelatende inneholder vesentlig feilinformasjon.

Dersom vi konkluderer med at den øvrige informasjonen inneholder vesentlig feilinformasjon er vi pålagt å rapportere det. Vi har ingenting å rapportere i så henseende.

## *Styrets ansvar for årsregnskapet*

Styret (ledelsen) er ansvarlig for å utarbeide årsregnskapet i samsvar med lov og forskrifter, herunder for at det gir et rettviseende bilde i samsvar med regnskapslovens regler og god regnskapsskikk i Norge. Ledelsen er også ansvarlig for slik intern kontroll som den finner nødvendig for å kunne utarbeide et årsregnskap som ikke inneholder vesentlig feilinformasjon, verken som følge av misligheter eller utilsiktede feil.

Ved utarbeidelsen av årsregnskapet er ledelsen ansvarlig for å ta standpunkt til selskapets og konsernets evne til fortsatt drift, og på tilbørlig måte å opplyse om forhold av betydning for fortsatt drift. Forutsetningen om fortsatt drift skal legges til grunn for årsregnskapet så lenge det ikke er sannsynlig at virksomheten vil bli avviklet.

## *Revisors oppgaver og plikter ved revisjonen av årsregnskapet*

Vårt mål med revisjonen er å oppnå betryggende sikkerhet for at årsregnskapet som helhet ikke inneholder vesentlig feilinformasjon, verken som følge av misligheter eller utilsiktede feil, og å avgi en revisjonsberetning som inneholder vår konklusjon. Betryggende sikkerhet er en høy grad av sikkerhet, men ingen garanti for at en revisjon utført i samsvar med lov, forskrift og god regnskapsskikk i Norge, herunder ISA-ene, alltid vil avdekke vesentlig feilinformasjon som eksisterer. Feilinformasjon kan oppstå som følge av misligheter eller utilsiktede feil. Feilinformasjon blir vurdert som vesentlig dersom den enkeltvis eller samlet med rimelighet kan forventes å påvirke økonomiske beslutninger som brukerne foretar basert på årsregnskapet.

For videre beskrivelse av revisors oppgaver og plikter vises det til:

<https://revisorforeningen.no/revisionsberetninger>

## **Uttalelse om andre lovmessige krav**

### *Konklusjon om årsberetningen*

Basert på vår revisjon av årsregnskapet som beskrevet ovenfor, mener vi at opplysningene i årsberetningen om årsregnskapet og forutsetningen om fortsatt drift er konsistente med årsregnskapet og i samsvar med lov og forskrifter.



Uavhengig revisors beretning - Ytterstad Holding AS




*Konklusjon om registrering og dokumentasjon*

Basert på vår revisjon av årsregnskapet som beskrevet ovenfor, og kontrollhandlinger vi har funnet nødvendig i henhold til internasjonal standard for attestasjonsoppdrag (ISAE) 3000 «Attestasjonsoppdrag som ikke er revisjon eller forenklet revisorkontroll av historisk finansiell informasjon», mener vi at ledelsen har oppfylt sin plikt til å sørge for ordentlig og oversiktlig registrering og dokumentasjon av selskapets regnskapsopplysninger i samsvar med lov og god bokføringsskikk i Norge.

Harstad, 24. juni 2021

**Enter Revisjon Hålogaland AS**



Torunn Berg

Statsautorisert revisor