



ÅRSREGNSKAPET FOR REGNSKAPSÅRET 2022 - GENERELL INFORMASJON

Enheten

Organisasjonsnummer: 841 074 602
Organisasjonsform: Aksjeselskap
Foretaksnavn: BRAGES BILFORRETNING AS
Forretningsadresse: Digernes næringsområde 6
6260 SKODJE

Regnskapsår

Årsregnskapets periode: 01.01.2022 - 31.12.2022

Konsern

Morselskap i konsern: Nei

Regnskapsregler

Regler for små foretak benyttet: Nei
Benyttet ved utarbeidelsen av årsregnskapet til selskapet: Regnskapslovens alminnelige regler

Årsregnskapet fastsatt av kompetent organ

Bekreftet av representant for selskapet: Camilla Christensen Velle
Dato for fastsettelse av årsregnskapet: 30.05.2023

Grunnlag for avgivelse

År 2022: Årsregnskapet er elektronisk innlevert
År 2021: Tall er hentet fra elektronisk innlevert årsregnskap fra 2022

Det er ikke krav til at årsregnskapet m.v. som sendes til Regnskapsregisteret er undertegnet. Kontrollen på at dette er utført ligger hos revisor/enhetens øverste organ. Sikkerheten ivaretas ved at innsender har rolle/rettighet for innsending av årsregnskapet via Altinn, og ved at det bekreftes at årsregnskapet er fastsatt av kompetent organ.

Brønnøysundregistrene, 27.06.2024



Resultatregnskap

Beløp i: NOK	Note	2022	2021
RESULTATREGNSKAP			
Inntekter			
Salgsinntekt	2, 3	321 596 880	318 871 048
Annen driftsinntekt		395 900	682 956
Sum inntekter		321 992 780	319 554 004
Kostnader			
Varekostnad	3, 4	270 230 866	270 422 274
Lønnskostnad	5, 6	24 892 691	22 739 320
Avskrivning av driftsmidler og immaterielle eiendeler	7, 8	1 071 318	1 161 252
Nedskrivning av varige driftsmidler og immaterielle eiendeler	7		
Annen driftskostnad	3, 6, 8, 9	18 822 190	17 170 865
Sum kostnader		315 017 064	311 493 711
Driftsresultat		6 975 716	8 060 293
Finansinntekter og finanskostnader			
Annen renteinntekt		159 672	108 071
Sum finansinntekter		159 672	108 071
Verdireduksjon markedsbaserte omløpsmidler	9		
Nedskrivning av andre finansielle anleggsmidler	9		
Annen finanskostnad		448 237	530 629
Sum finanskostnader		448 237	530 629
Netto finans		-288 565	-422 559
Ordinært resultat før skattekostnad		6 687 151	7 637 734
Skattekostnad på resultat	10	1 473 423	1 700 539
Ordinært resultat etter skattekostnad		5 213 728	5 937 195
Årsresultat		5 213 728	5 937 195
Årsresultat etter minoritetsinteresser		5 213 728	5 937 195



Resultatregnskap

Beløp i: NOK	Note	2022	2021
Totalresultat		5 213 728	5 937 195
Overføringer og disponeringer			
Ordinært utbytte			7 000 000
Avgitt konsernbidrag		4 900 000	
Overføring annen egenkapital		313 728	
Overført fra annen egenkapital			-1 062 805
Sum overføringer og disponeringer		5 213 728	5 937 195



Balanse

Beløp i: NOK	Note	2022	2021
BALANSE - EIENDELER			
Anleggsmidler			
Immaterielle eiendeler			
Utvikling	7		
Konsesjoner, patenter o.l.	7	19 200	38 400
Utsatt skattefordel	10	2 796 119	2 427 468
Sum immaterielle eiendeler		2 815 319	2 465 868
Varige driftsmidler			
Tomter, bygninger o.a. fast eiendom	8	614 412	771 014
Maskiner og anlegg	8, 11	468 769	1 305 830
Skip og flytende installasjoner	8, 11		
Driftsløsøre, inventar o.a. utstyr	8, 11	1 101 530	1 445 354
Sum varige driftsmidler		2 184 711	3 522 198
Finansielle anleggsmidler			
Investeringer i aksjer og andeler		215 101	209 666
Sum finansielle anleggsmidler		215 101	209 666
Sum anleggsmidler		5 215 131	6 197 732
Omløpsmidler			
Varer			
Lager av varer og annen beholdning	4, 11	41 036 239	16 520 314
Sum varer		41 036 239	16 520 314
Fordringer			
Kundefordringer	3, 11	30 963 318	6 115 943
Andre kortsiktige fordringer		2 855 515	2 246 447
Konsernfordringer	3		13 434 867
Sum fordringer		33 818 833	21 797 257
Bankinnskudd, kontanter og lignende			
Bankinnskudd, kontanter o.l.	12	865 834	7 888 384
Sum bankinnskudd, kontanter og lignende		865 834	7 888 384



Balanse

Beløp i: NOK	Note	2022	2021
Sum omløpsmidler		75 720 906	46 205 955
SUM EIENDELER		80 936 037	52 403 687
BALANSE - EGENKAPITAL OG GJELD			
Egenkapital			
Innskutt egenkapital			
Aksjekapital	13, 14	59 000	59 000
Beholdning av egne aksjer	13		
Sum innskutt egenkapital		59 000	59 000
Opptjent egenkapital			
Annen egenkapital	14	12 779 881	12 466 153
Sum opptjent egenkapital		12 779 881	12 466 153
Sum egenkapital		12 838 881	12 525 153
Gjeld			
Langsiktig gjeld			
Utsatt skatt	10		
Annen langsiktig gjeld			
Gjeld til kredittinstitusjoner	11	548 881	1 731 168
Sum annen langsiktig gjeld		548 881	1 731 168
Sum langsiktig gjeld		548 881	1 731 168
Kortsiktig gjeld			
Gjeld til kredittinstitusjoner	11	14 702 834	3 043 909
Leverandørgjeld	3	4 929 578	2 887 326
Betalbar skatt	10	460 023	2 271 013
Skyldig offentlige avgifter		3 530 769	2 665 417
Utbytte			7 000 000
Kortsiktig konserngjeld	3	23 500 758	2 566 360
Annen kortsiktig gjeld	3, 9	20 424 314	17 713 340
Sum kortsiktig gjeld		67 548 275	38 147 365



Balanse

Beløp i: NOK	Note	2022	2021
Sum gjeld		68 097 156	39 878 534
SUM EGENKAPITAL OG GJELD		80 936 037	52 403 687



BDO AS
Lerstadvegen 517
6018 Ålesund

Uavhengig revisors beretning

Til generalforsamlingen i Brages Bilforretning AS

Konklusjon

Vi har revidert årsregnskapet til Brages Bilforretning AS.

Årsregnskapet består av:

- Balanse per 31. desember 2022,
- Resultatregnskap 2022
- Kontantstrømpstilling for regnskapsåret avsluttet per 31. desember 2022
- Noter til årsregnskapet, herunder et sammendrag av viktige regnskapsprinsipper.

Etter vår mening:

- Oppfyller årsregnskapet gjeldende lovkrav, og
- Gir årsregnskapet et rettviseende bilde av selskapets finansielle stilling per 31. desember 2022 og av dets resultater og kontantstrømmer for regnskapsåret i samsvar med regnskapslovens regler og god regnskapsskikk i Norge.

Grunnlag for konklusjonen

Vi har gjennomført revisjonen i samsvar med International Standards on Auditing (ISA-ene). Våre oppgaver og plikter i henhold til disse standardene er beskrevet nedenfor under Revisors oppgaver og plikter ved revisjonen av årsregnskapet. Vi er uavhengige av selskapet i samsvar med kravene i relevante lover og forskrifter i Norge og International Code of Ethics for Professional Accountants (inkludert internasjonale uavhengighetsstandarder) utstedt av International Ethics Standards Board for Accountants (IESBA-reglene), og vi har overholdt våre øvrige etiske forpliktelser i samsvar med disse kravene. Innhentet revisjonsbevis er etter vår vurdering tilstrekkelig og hensiktsmessig som grunnlag for vår konklusjon.

Annen informasjon

Styret og daglig leder (ledelsen) er ansvarlig for annen informasjon. Annen informasjon består av årsberetningen. Vår konklusjon om årsregnskapet ovenfor dekker ikke annen informasjon.

I forbindelse med revisjonen av årsregnskapet er det vår oppgave å lese annen informasjon. Formålet er å vurdere hvorvidt det foreligger vesentlig inkonsistens mellom annen informasjon og årsregnskapet og den kunnskap vi har opparbeidet oss under revisjonen av årsregnskapet, eller hvorvidt informasjon i annen informasjon ellers fremstår som vesentlig feil. Vi har plikt til å rapportere dersom annen informasjon fremstår som vesentlig feil. Vi har ingenting å rapportere i så henseende.

Konklusjon om årsberetningen

Basert på kunnskapen vi har opparbeidet oss i revisjonen, mener vi at årsberetningen

- er konsistent med årsregnskapet og
- inneholder de opplysninger som skal gis i henhold til gjeldende lovkrav.



Styret og daglig leders ansvar for årsregnskapet

Styret og daglig leder (ledelsen) er ansvarlig for å utarbeide årsregnskapet og for at det gir et rettviseende bilde i samsvar med regnskapslovens regler og god regnskapsskikk i Norge. Ledelsen er også ansvarlig for slik intern kontroll som den finner nødvendig for å kunne utarbeide et årsregnskap som ikke inneholder vesentlig feilinformasjon, verken som følge av misligheter eller utilsiktede feil.

Ved utarbeidelsen av årsregnskapet må ledelsen ta standpunkt til selskapets evne til fortsatt drift og opplyse om forhold av betydning for fortsatt drift. Forutsetningen om fortsatt drift skal legges til grunn for årsregnskapet så lenge det ikke er sannsynlig at virksomheten vil bli avvirket.


Revisors oppgaver og plikter ved revisjonen av årsregnskapet

Vårt mål er å oppnå betryggende sikkerhet for at årsregnskapet som helhet ikke inneholder vesentlig feilinformasjon, verken som følge av misligheter eller utilsiktede feil, og å avgi en revisjonsberetning som inneholder vår konklusjon. Betryggende sikkerhet er en høy grad av sikkerhet, men ingen garanti for at en revisjon utført i samsvar med ISA-ene, alltid vil avdekke vesentlig feilinformasjon. Feilinformasjon kan oppstå som følge av misligheter eller utilsiktede feil. Feilinformasjon er å anse som vesentlig dersom den enkeltvis eller samlet med rimelighet kan forventes å påvirke de økonomiske beslutningene som brukerne foretar på grunnlag av årsregnskapet.

For videre beskrivelse av revisors oppgaver og plikter vises det til:

<https://revisorforeningen.no/revisjonsberetninger>

Ålesund, 30. mai 2023
BDO AS



Audun Halsen
statsautorisert revisor



Årsberetning for 2022 – Brages Bilforretning AS Org nr. 841 074 602

I Virksomheten

Selskapets hovedvirksomhet er salg og markedsføring av bilmerkene Toyota og Lexus på Sunnmøre samt salg av brukte kjøretøyer. Virksomheten omfatter i tillegg delesalg, service og verkstedtjenester.

Virksomheten drives fra Ålesund og eies i sin helhet av Brages Holding AS.

Selskapet er et det største driftsselskapet i konsernet Brages Holding AS. Selskapet har i 2022 hatt søsterselskap i Ålesund, Ørsta og Kristiansund/Frei, med tilsvarende virksomhet av merket Toyota.

II Redegjørelse for årsregnskapet

Brages Bilforretning AS er leverandør av nye biler til søsterselskapet Toyota Sunnmøre. Salg til dette selskapet inngår i den ordinære omsetningen for Brages Bilforretning AS.

Driftsinntektene viser en økning i omsetning fra 319,5 MNOK i 2021 til 321,9 MNOK i 2022. Både salg av nye og brukte biler holdt seg stabilt sammenlignet med 2021, og også ettermarkedet opplevde bra arbeidstilgang og stabil drift.

Resultatet for 2022 gikk noe ned sammenlignet med 2021, i hovedsak forklart gjennom modellmix for leverte biler. Med økt innslag av elektriske biler og varebiler, ble det realisert svakere bruttomarginer nye biler enn foregående år. Markedet bar i deler av året preg av lange ledetider, men med et skifte fra 2. halvår med reduksjon i kontraktsinngangen nye biler, i hovedsak drevet av renteoppgang, avgiftsøkning og inflasjon.

For ettermarkedet økte omsetningen med ca 10,3%, i hovedsak gjennom salg av deler og tilbehør i tilknytning til økning i nybilleveransene. Flat utvikling i bruttofortjenestenivå, og resultatutvikling i tråd med omsetningsvekst.

Samlet driftsresultat for selskapet gikk ned fra 8,06 MNOK (2,52%) i 2021 til 6,97 (2,16%). Nedgang i resultat skyldes svakere marginer nye biler i hovedsak på grunn av modellmix. Samlet årsresultat etter finans og skatt ble 5,213 MNOK i 2022 mot 5,937 MNOK i 2021. Styret er tilfreds med utviklingen.

Bokført egenkapital i selskapet pr. 31.12.22 er på kr 12.838.881,- som gir en egenkapitalandel på 15,8% mot 23,9% i 2022. Til tross for negativ utvikling i egenkapitalandelen vurderer Styret likevel utviklingen i egenkapitalen som god og at det er tilstrekkelig arbeidskapital til å møte fremtidige utfordringer.

Fortsatt drift

Regnskapet for 2022 er utarbeidet under forutsetning av fortsatt drift. Styret bekrefter at denne forutsetningen er til stede.

III Organisasjon

A. Styret

Styret i Brages Bilforretning AS har i 2022 bestått av:

Espen Digernes	Styrets leder
Camilla Velle	Styremedlem



B. Ansatte

Pr. 31.12.2022 hadde selskapet 35 ansatte.

Sykefraværet i selskapet har i alt vært 685 dager som gir en fraværsprosent på 7,5% mot i fjor 4,5%. Korttidsfravær utgjorde 263 dager (2,8%%) og langtidsfravær 422 dager (4,6%). Det har ikke vært registrert skader og ulykker.

Styrets bestemte oppfatning er at arbeidsmiljøet og den generelle trivselen på arbeidsplassen er god. Det drives kontinuerlig med kompetanseutvikling av den enkelte ansatte, både i regi av importør, men også i egen regi. Tiltak for å fremme arbeidsmiljø og trivsel vurderes løpende.

IV Likestilling

Selskapet praktiserer likestilling i den grad det er praktisk mulig og ser positivt på alle tiltak i denne forbindelse. Brages Bilforretning AS har for øvrig en policy som tar sikte på at det ikke skal forekomme forskjellbehandling grunnet kjønn eller etnisk opprinnelse. Det er ikke registrert noen tilfeller av diskriminering i 2022.

Pr. 31.12.2022 var den faktiske fordelingen av kvinner og menn slik for selskapet:

Antall kvinnelige ansatte: 6.

Antall mannlige ansatte: 29.

Styret består av 1 mann og 1 kvinne.

V Miljørapportering

Selskapet driver ikke virksomhet som kan medføre påvirkning av det ytre miljø, utover det som er vanlig i bransjen. Selskapet jobber for å ivareta forhold angående utslipp, avfall, innkjøp og energi.

VI Forsikring av styrets medlemmer og Daglig leder

Det er tegnet forsikring for styrets medlemmer og daglig leder for deres mulige ansvar overfor foretaket og tredjepersoner. Dekningsgraden er vurdert i samråd med uavhengig tredjepart og anses som tilstrekkelig og god.

VII Åpenhetsloven

Selskapet har etablert rutiner for å oppfylle kravene til åpenhetsloven. Rapport er under arbeid og vil bli gjort tilgjengelig i løpet av våren 2023. Rapporten vil når den er ferdig bli lagt ut på vår hjemmeside.

VIII Regnskap

Regnskapet for 2022 viste sum driftsinntekter på kr 321.992.780,- og et årsresultat etter skatt på kr 5.213.728,- som foreslås disponert som følger:

Avsatt til utbytte	kr	-
Avsatt konsernbidrag	kr	4.900.000
Overføring annen egenkapital	kr	313.728
Overført fra annen egenkapital	kr	-
Sum overføringer	kr	5.213.728



IX Finansiell risiko

Markedsrisiko

Selskapet er ikke direkte eksponert for endringer i valutakurser, idet selskapet kjøper og selger i norske kroner. Indirekte vil dette punkt likevel kunne påvirke selskapet, idet importøren handler i valuta.

Selskapet har noe risiko knyttet til inngåtte avtaler om gjenkjøp, og denne portefølje overvåkes kontinuerlig. Selskapet har løpende tiltak for å redusere risikoen i restverdiporteføljen, samt regnskapsmessige risikoavsetninger til å møte fremtidige utfordringer.

Kredittrisiko

Risiko for at kunder i selskapet ikke har økonomisk evne til å oppfylle sine forpliktelser, anses som normal. Oppgjøret eller garantier for oppgjøret av vesentlige transaksjoner skjer før utlevering av varen. Selskapets historiske tap på krav er på et akseptabelt nivå.

Likviditetsrisiko

Selskapet vurderer likviditeten i selskapet som god, og det er ikke besluttet å innføre tiltak som endrer likviditetsrisikoen.

Selskapets finansielle stilling i henhold til balanse og likviditet anses å være tilfredsstillende.

Ålesund, 19.05.2023

I styret for Brages Bilforretning AS:

Espen Digernes
Styrets leder og Daglig leder

Camilla Christensen Velle
Styremedlem



Kontantstrømoppstilling

Brages Bilforretning AS

	2022	2021
Ordinært resultat før skattekostnad	6 687 151	7 637 734
Perioden betalte skatter	-2 271 013	-60 206
Gevinst/tap ved salg av aksjer	0	72 355
Gevinst/tap ved salg av anleggsmidler	0	-113 500
Ordinære avskrivninger	1 071 318	1 161 252
Endring i varelager	-24 515 925	488 945
Endring i kundefordringer	-24 847 375	192 400
Endring i andre fordringer	12 825 799	-7 638 496
Endring i leverandørgjeld	2 042 252	-1 384 340
Endring i andre tidsavgrensninger	18 228 671	6 894 420
Netto kontantstrøm fra operasjonelle aktiviteter	-10 779 122	7 250 564
Innbetalinger ved salg av varige driftsmidler	706 495	113 500
Utbetaling ved kjøp av varige driftsmidler	-421 126	-680 322
Innbetaling ved salg av markedsbaserte aksjer	0	0
Innbetaling ved salg av aksjer og andeler	0	145
Utbetaling ved kjøp av aksjer og andeler	-5 435	0
Netto kontantstrøm fra investeringsaktiviteter	279 934	-566 677
Innbetaling ved opptak av ny langsiktig gjeld	0	1 167 938
Utbetalinger ved nedbetaling av langsiktig gjeld	-1 182 287	0
Netto endring kassakreditt	11 658 925	-384 951
Utbetalinger av utbytte/konsernbidrag	-7 000 000	-9 066 360
Netto kontantstrøm fra finansieringsaktiviteter	3 476 638	-8 283 373
Netto endring av kontanter og kontantekvivalenter	-7 022 550	-1 599 486
Kontanter og kontantekvivalenter ved perioden begynnelse	7 888 384	9 487 870
Kontanter og kontantekvivalenter ved periodens slutt	865 834	7 888 384



Årsregnskap 2022

Brages Bilforretning AS

Resultatregnskap
Balanse
Noter til regnskapet

Org.nr.: 841 074 602



Resultatregnskap

Driftsinntekter og driftskostnader	Note	2022	2021
Salgsinntekt	2, 3	321 596 880	318 871 048
Annen driftsinntekt		395 900	682 956
Sum driftsinntekter		321 992 780	319 554 004
Varekostnad	3, 4	270 230 866	270 422 274
Lønnskostnad	5, 6	24 892 691	22 739 320
Avskrivning av driftsmidler og immaterielle eiendeler	7, 8	1 071 318	1 161 252
Annen driftskostnad	3, 6, 8, 9	18 822 190	17 170 865
Sum driftskostnader		315 017 064	311 493 711
Driftsresultat		6 975 716	8 060 293
Finansinntekter og finanskostnader			
Annen renteinntekt		159 672	108 071
Annen finanskostnad		448 237	530 629
Resultat av finansposter		-288 565	-422 559
Resultat før skattekostnad		6 687 151	7 637 734
Skattekostnad på resultat	10	1 473 423	1 700 539
Årsresultat		5 213 728	5 937 195
Overføringer			
Avsatt til utbytte		0	7 000 000
Avsatt konsernbidrag		4 900 000	0
Overføring annen egenkapital		313 728	0
Overført fra annen egenkapital		0	1 062 805
Sum overføringer		5 213 728	5 937 195



Balanse


Eiendeler	Note	2022	2021
Anleggsmidler			
<i>Immaterielle eiendeler</i>			
Konsesjoner, patenter o.l.	7	19 200	38 400
Utsatt skattefordel	10	2 796 119	2 427 468
Sum immaterielle eiendeler		2 815 319	2 465 868
<i>Varige driftsmidler</i>			
Tomter, bygninger o.a. fast eiendom	8	614 412	771 014
Maskiner og anlegg	8, 11	468 769	1 305 830
Driftsløsøre, inventar o.a. utstyr	8, 11	1 101 530	1 445 354
Sum varige driftsmidler		2 184 711	3 522 198
<i>Finansielle anleggsmidler</i>			
Investeringer i aksjer og andeler		215 101	209 666
Sum finansielle anleggsmidler		215 101	209 666
Sum anleggsmidler		5 215 131	6 197 732
Omløpsmidler			
<i>Varer</i>			
Lager av varer og annen beholdning	4, 11	41 036 239	16 520 314
Sum varer		41 036 239	16 520 314
<i>Fordringer</i>			
Kundefordringer	3, 11	30 963 318	6 115 943
Andre kortsiktige fordringer		2 855 515	2 246 447
Konsernfordringer	3	0	13 434 867
Sum fordringer		33 818 833	21 797 257
<i>Bankinnskudd, kontanter o.l</i>			
Bankinnskudd, kontanter o.l.	12	865 834	7 888 384
Sum bankinnskudd, kontanter o.l		865 834	7 888 384
Sum omløpsmidler		75 720 906	46 205 955
Sum eiendeler		80 936 037	52 403 687

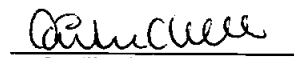


Balanse

Egenkapital og gjeld	Note	2022	2021
Egenkapital			
<i>Innskutt egenkapital</i>			
Aksjekapital	13, 14	59 000	59 000
Sum innskutt egenkapital		<u>59 000</u>	<u>59 000</u>
<i>Opptjent egenkapital</i>			
Annen egenkapital	14	12 779 881	12 466 153
Sum opptjent egenkapital		<u>12 779 881</u>	<u>12 466 153</u>
Sum egenkapital		<u>12 838 881</u>	<u>12 525 153</u>
Gjeld			
<i>Annen langsiktig gjeld</i>			
Gjeld til kredittinstitusjoner	11	548 881	1 731 168
Sum annen langsiktig gjeld		<u>548 881</u>	<u>1 731 168</u>
<i>Kortsiktig gjeld</i>			
Gjeld til kredittinstitusjoner	11	14 702 834	3 043 909
Leverandørgjeld	3	4 929 578	2 887 326
Betalbar skatt	10	460 023	2 271 013
Skyldig offentlige avgifter		3 530 769	2 665 417
Utbytte		0	7 000 000
Kortsiktig konserngjeld	3	23 500 758	2 566 360
Annen kortsiktig gjeld	3, 9	20 424 314	17 713 340
Sum kortsiktig gjeld		<u>67 548 275</u>	<u>38 147 365</u>
Sum gjeld		<u>68 097 156</u>	<u>39 878 534</u>
Sum egenkapital og gjeld		<u>80 936 037</u>	<u>52 403 687</u>

Ålesund, 19.05.23
Styret i Brages Bilforretning AS


Espen Digernes
styreleder / daglig leder


Camilla Christensen Velle
styremedlem



Noter til regnskapet 2022

Note 1 Regnskapsprinsipper

Årsregnskapet er satt opp i samsvar med regnskapsloven og god regnskapsskikk.

Konsolidering

Brages Bilforretning AS inngår i konsernet Brages Holding AS. Konsernregnskapet kan fås ved henvendelse til Brages Holding AS, Digerneset næringsområde 6, 6260 Skodje.

Bruk av estimater

Utarbeidelse av regnskap i samsvar med regnskapsloven krever bruk av estimater. Videre krever anvendelse av selskapets regnskapsprinsipper at ledelsen må utøve skjønn. Områder som i stor grad inneholder slike skjønnsmessige vurderinger, høy grad av kompleksitet, eller områder hvor forutsetninger og estimater er vesentlige for årsregnskapet, er beskrevet i notene.

Salgsinntekter

Inntekter ved salg av varer og tjenester vurderes til virkelig verdi av vederlaget, netto etter fradrag for merverdiavgift, returer, rabatter og andre avslag.

Salg av varer inntektsføres når risiko og kontroll i all hovedsak er overført kjøperen.

Med risiko menes eiendelens gevinst og tapspotensiale mens kontroll defineres som beslutnings og råderett. Erfaringstall anvendes for å estimere og regnskapsføre avsetninger for kvantumsrabatter og retur på salgstidspunktet.

Salg av tjenester inntektsføres etter hvert som de er levert.

Leieinntekter inntektsføres lineært over leieperioden.

Klassifisering og vurdering av balanseposter

Eiendeler bestemt til varig eie eller bruk er klassifisert som anleggsmidler. Anleggsmidler er vurdert til anskaffelseskost. Omløpsmidler og kortsiktig gjeld omfatter normalt poster som forfaller til betaling innen ett år etter balansedagen, samt poster som knytter seg til varekretsløpet. Omløpsmidler vurderes til laveste verdi av anskaffelseskost og antatt virkelig verdi.

Fordringer klassifiseres som omløpsmidler hvis de skal tilbakebetales i løpet av ett år. For gjeld er analoge kriterier lagt til grunn. Første års avdrag på langsiktige fordringer og langsiktig gjeld klassifiseres likevel ikke som omløpsmiddel og kortsiktig gjeld.

Enkelte poster er vurdert etter andre regler. Postene det gjelder vil være blant de postene som omhandles nedenfor.

Immaterielle eiendeler

Utgifter til utvikling balanseføres i den grad det kan identifiseres en fremtidig økonomisk fordel knyttet til utvikling av en identifiserbar immateriell eiendel og utgiftene kan måles pålitelig. I motsatt fall kostnadsføres slike utgifter løpende. Balanseført utvikling avskrives lineært over økonomisk levetid.

Varige driftsmidler

Varige driftsmidler balanseføres og avskrives lineært til restverdi over driftsmidlenes forventede utnyttbare levetid. Ved endring i avskrivningsplan fordeles virkningen over gjenværende avskrivningstid ("knekkpunktmetoden"). Vedlikehold av driftsmidler kostnadsføres løpende. Påkostninger eller forbedringer tillegges driftsmidlets kostpris og avskrives i takt med driftsmidlet.

Skillet mellom vedlikehold og påkostning/forbedring regnes i forhold til driftsmidlets stand ved kjøp av driftsmidlet. Tomter avskrives ikke.

Nedskrivning av anleggsmidler

Ved indikasjon på at balanseført verdi av et anleggsmiddel er høyere enn virkelig verdi, foretas det test for verdifall. Testen foretas for det laveste nivå av anleggsmidler som har selvstendige kontantstrømmer. Hvis balanseført verdi er høyere enn både salgsverdi og gjenvinnbart beløp, foretas det nedskrivning til det høyeste av salgsverdi og gjenvinnbart beløp. Gjenvinnbart beløp er det høyeste av netto salgsverdi og bruksverdi. Bruksverdi er nåverdi av fremtidige kontantstrømmer knyttet til eiendelen.

Tidligere nedskrivninger, med unntak for nedskrivning av goodwill, reverseres hvis grunnlaget for nedskrivningen ikke lenger er til stede.



Noter til regnskapet 2022

Investeringer i andre selskaper

Kostmetoden brukes som prinsipp for investeringer i andre selskaper. Kostprisen økes når midler tilføres ved kapitalutvidelse, eller når det gis konsernbidrag til datterselskap. Mottatte utdelinger resultatføres i utgangspunktet som inntekt. Utbytte/konsernbidrag fra datterselskap regnskapsføres det samme året som datterselskapet avsetter beløpet. Utbytte fra andre selskaper regnskapsføres som finansinntekt når utbyttet er vedtatt.

Investeringene blir nedskrevet til virkelig verdi dersom verdifallet ikke er forbigående

Varer

Lager av innkjøpte varer er vurdert til det laveste av anskaffelseskost etter FIFO-prinsippet, og netto salgsverdi.

Fordringer

Kundefordringer og andre fordringer er oppført i balansen til pålydende etter fradrag for avsetning til forventet tap. Avsetning for tap gjøres på grunnlag av individuelle vurderinger av de enkelte fordringene. I tillegg gjøres det for øvrige kundefordringer en uspesifisert avsetning for å dekke antatt tap.

Pensjoner

Selskapet har en innskuddsbasert pensjonsordning. Ved innskuddsplaner betaler selskapet innskudd til et forsikringsselskap. Selskapet har ingen ytterligere betalingsforpliktelse etter at innskuddene er betalt. Innskuddene regnskapsføres som lønnskostnad. Eventuelle forskuddsbetalte innskudd balanseføres som eiendel (pensjonsmidler) i den grad innskuddet kan refunderes eller redusere framtidige innbetalinger.

Selskapet er i tillegg medlem av yrkesbasert flerforetaks pensjonsordning AFP ved LO/NHO som finansieres gjennom premie som fastsettes som en prosent av lønn. Regnskapsmessig blir ordningen behandlet som en innskuddsbasert pensjonsordning hvor premieinnbetaling kostnadsføres fortløpende og ingen avsetninger foretas i regnskapet.

Skatt

Skattekostnaden i resultatregnskapet omfatter både periodens betalbare skatt og endring i utsatt skatt. Utsatt skatt beregnes med 22 % på grunnlag av de midlertidige forskjeller som eksisterer mellom regnskapsmessige og skattemessige verdier, samt eventuelt ligningsmessig underskudd til fremføring ved utgangen av regnskapsåret. Skatteøkende og skattereduserende midlertidige forskjeller som reverserer eller kan reversere i samme periode er utlignet og nettoført. Utsatt skatt på merverdier i forbindelse med oppkjøp av datterselskap blir ikke utlignet.

Fordringer og gjeld i utenlandsk valuta vurderes etter kursen ved regnskapsårets slutt. Kursgevinster og kurstap knyttet til varesalg og varekjøp i utenlandsk valuta føres som salgsinntekter og varekostnad.

Garantier, servicearbeid og reklamasjoner

Ikke opptjent inntekt som er knyttet til garanti- og servicearbeid for avsluttede prosjekter/salg vurderes til antatt kostnad for slikt arbeid. Estimater beregnes med utgangspunkt i historiske tall for servicearbeid og garantireparasjoner. Beløpet balanseføres under annen kortsiktig gjeld og inntektsføres lineært over garanti- og serviceperioden.

Kontantstrømoppstilling

Kontantstrømoppstillingen utarbeides etter den indirekte metoden. Kontanter og kontantekvivalenter omfatter kontanter, bankinnskudd and andre kortsiktige, likvide plasseringer som umiddelbart og med uvesentlig kursrisiko kan konverteres til kjente kontantbeløp og med gjenværende løpetid mindre enn tre måneder fra anskaffelsesdato.



Noter til regnskapet 2022

Note 2 Salgsinntekter

	2022	2021
Pr. Virksomhetsområde		
Salg biler	296 474 946	296 151 370
Salg deler	11 900 291	10 427 575
Salg service og ettermarked	13 523 548	12 900 892
Salg bilutleie	93 996	74 167
Sum	321 992 780	319 554 004

Note 3 Mellomværende med selskap i samme konsern

Fordringer	2022	2021
Kundefordringer	130 630	445 315
Andre fordringer	0	13 434 867
Gjeld	2022	2021
Leverandørgjeld	130 934	529 668
Kortsiktig gjeld	24 012 603	2 566 360

Brages Bilforretning AS har pr 31.12.2022 en gjeld på kr 17 218 707 (13 434 867 i 2021 en fordring) mot morselskapet gjennom felles konsenkonto ordning. Kortsiktig gjeld inkluderer avsatt konsernbidrag på kr 6 282 051.

Transaksjoner med nærstående:

Det er kjøp og salg i konsernet med armlengdes vilkår. De vesentligste postene omtales nedenfor:

Salg av biler, varer og tjenester til Toyota Sunnmøre AS har utgjort kr 36 515 842 (kr 46 353 595).

Salg av biler, varer og tjenester til Brages Bilutleie AS har utgjort kr 1 237 105 (kr 473 686).

Kjøp fra Brages Bilutleie AS har utgjort kr 2 016 711 (kr 1 746 322).

Note 4 Varer

	2022	2021
Biler	39 274 117	15 864 072
Innkjøpte deler og rekvisita	1 762 121	656 242
Sum	41 036 239	16 520 314
Ukuransnedskrivning	569 082	535 034



Noter til regnskapet 2022

Note 5 Pensjon

Brages Bilforretning AS har kollektiv innskuddsbasert pensjonsordning. Årets premie er kostnadsført med kr 1 081 224 (kr 823 237).

Selskapet har også en AFP ordning. Ordningen er en ytelsesbasert flerforetakspensjonsordning, og finansieres gjennom premier som fastsettes som en prosent av lønn. Foreløpig foreligger ingen pålitelig måling og allokering av forpliktelse og midler i ordningen. Regnskapsmessig blir ordningen behandlet som en innskuddsbasert pensjonsordning hvor premiebetalingen kostnadsføres løpende, og ingen avsetninger foretas i regnskapet. Årets premie er kostnadsført med kr 467 997 (kr 289 712).

Note 6 Lønnskostnader og ytelser, godtgjørelser til daglig leder, styret og revisor

Lønnskostnader	2022	2021
Lønninger	19 722 833	18 466 348
Arbeidsgiveravgift	3 118 597	2 770 018
Pensjonskostnader mv	1 549 221	1 112 949
Andre ytelser	482 039	370 006
Styrehonorar	20 000	20 000
Sum	24 892 691	22 739 320

Selskapet har i 2022 sysselsatt 37 årsverk.

Ytelser til ledende personer	Daglig leder	Styre
Lønn	1 044 393	
Annen godtgjørelse	6 437	20 000
Sum	1 050 830	20 000

Revisor

Kostnadsført revisjonshonorar for 2022 utgjør kr 95 100.
I tillegg kommer honorar for andre tjenester med kr 17 900.

Merverdiavgift er ikke inkludert i revisjonshonoraret.

Note 7 Immaterielle eiendeler

	Webside
Anskaffelseskost 01.01	275 529
Tilgang	0
Anskaffelseskost 31.12	275 529
Akk. av-/nedskrivninger 31.12	-256 329
Balanseført verdi 31.12	19 200
Årets avskrivninger	19 200
Avskrivningsplan	Lineær
Økonomisk levetid	5 år



Noter til regnskapet 2022

Note 8 Anleggsmidler

	Påkostning leide lokaler	Vare- og utleiebiler	Driftsløsøre, inventar,mm	Sum
Anskaffelseskost 01.01	3 643 657	1 532 024	4 006 371	9 182 052
Tilgang kjøpte driftsmidler	28 308		392 818	421 126
Avgang solgte driftsmidler		-743 308		-743 308
Anskaffelseskost 31.12	3 671 965	788 716	4 399 189	8 859 870
Akkumulert avskrivning 31.12	-3 057 553	-319 947	-3 297 659	-6 675 159
Balansført pr.31.12	614 412	468 769	1 101 530	2 184 711
Årets avskrivninger	184 910	130 567	736 641	1 052 118
Avskrivningsplan	Lineær	Lineær	Lineær	
Økonomisk levetid	10-25 år	5 år	5-10 år	

Kostnadsført leie for ikke balansførte leieavtaler utgjør kr 5 536 328 (kr 4 951 852) for bygg. Leieavtalene løper fra 15.02.2019 til 25.04.2034 og fra 01.01.2019 til 01.01.2029, med rett til forlengelse/fornyelse for 10 nye år. For øvrige driftsmidler kr 5 164 735 (kr 4 360 401). Leieavtaler for øvrige driftsmidler løper i 3 til 5 år.

Note 9 Avsetning for forpliktelser

	2022	2021
Garanti- og leasingavsetning	7 871 414	6 522 414
Avsetning for solgte serviceavtaler	3 992 238	4 254 210
Sum	11 863 653	10 776 625

Note 10 Skatt

Årets skattekostnad	2022	2021
Resultatført skatt på ordinært resultat:		
Betalbar skatt	1 842 074	2 271 013
Endring i utsatt skattefordel	-368 651	-570 474
Skattekostnad ordinært resultat	1 473 423	1 700 539
Skattepliktig inntekt:		
Resultat før skatt	6 687 151	7 637 734
Permanente forskjeller	10 226	91 986
Endring i midlertidige forskjeller	1 675 686	2 593 065
Avgitt konsernbidrag	-6 282 051	0
Skattepliktig inntekt	2 091 013	10 322 785
Betalbar skatt i balansen:		
Betalbar skatt på årets resultat	1 842 074	2 271 013
Betalbar skatt på avgitt konsernbidrag	-1 382 051	0
Sum betalbar skatt i balansen	460 023	2 271 013



Noter til regnskapet 2022

Skatteeffekten av midlertidige forskjeller som har gitt opphav til utsatt skatt og utsatte skattefordeler, spesifisert på typer av midlertidige forskjeller

	2022	2021	Endring
Varige driftsmidler	64 684	625 786	561 101
Varebeholdning	-569 082	-535 034	34 049
Fordringer	-341 582	-348 073	-6 492
Avsetninger mv	-11 863 653	-10 776 625	1 087 028
Sum	-12 709 632	-11 033 946	1 675 686
Grunnlag for utsatt skattefordel	-12 709 632	-11 033 946	1 675 686
Utsatt skattefordel (22 %)	-2 796 119	-2 427 468	368 651

Note 11 Fordringer, gjeld, pantstillelser og garantier m.v

Gjeld som er sikret ved pant o.l.	2022	2021
Gjeld til kredittinstitusjoner	15 251 715	4 775 077
Sum	15 251 715	4 775 077

Balanseført verdi av pantsatte eiendeler	2022	2021
Utleiebiler	468 769	1 305 830
Driftsløsøre, inventar og utstyr	1 101 530	1 445 354
Lager av varer og annen beholdning	41 036 239	16 520 314
Kundefordringer	30 963 318	6 115 943
Sum	73 569 855	25 387 441

Selskapet har avtale om varelagerfinansiering gjennom Toyota Financial Services. Trekk pr 31.12.2022 er kr 14 702 834 (3 043 909) av total limit på kr 25 mill.

Det er stilt kryssgaranti for felles finansiering i konsernet.

Selskapet har tilbakekjøpsavtaler for biler som er overdratt til leasingselskaper til bruk i leasingvirksomhet. Restverdiansvaret for Brages Bilforretning AS representerer en forpliktelse som ikke er balanseført. Pr 31.12.2022 utgjør restverdigarantien kr 203 587 657 (kr 165 741 843).

Bankgaranti pålydende kr 6 000 000 er stilt som sikkerhet for etterskuddsvis betaling av engangsavgift og vrakpant til tollvesenet.

Note 12 Bankinnskudd

Innstående midler på skattetrekkkonto (bundne midler) er på kr. 796 952.



Noter til regnskapet 2022

Note 13 Aksjonærer

Aksjekapitalen i Brages Bilforretning AS pr. 31.12 består av:

	Antall	Pålydende	Bokført
Ordinære aksjer	100	590,0	59 000
Sum	100		59 000

Eierstruktur

De største aksjonærene i % pr. 31.12 var:

	Ordinære	Eierandel	Stemmeandel
Brages Holding AS	100	100,0	100,0

Aksjer eiet av styret:

Espen Digernes er indirekte eier av selskapet gjennom sin eierpost i Brages Holding AS. Konsernregnskapet fåes ved henvendelse til Brages Holding AS.

Note 14 Egenkapital

	Aksjekapital	Annen egenkapital	Sum egenkapital
Egenkapital Pr. 01.01.2022	59 000	12 466 153	12 525 153
Årets resultat		5 213 728	5 213 728
Avsatt konsernbidrag		-4 900 000	-4 900 000
Pr. 31.12.2022	59 000	12 779 881	12 838 881