



ÅRSREGNSKAPET FOR REGNSKAPSÅRET 2021 - GENERELL INFORMASJON

Enheten

Organisasjonsnummer: 922 640 882
Organisasjonsform: Aksjeselskap
Foretaksnavn: FARMERSTRONG INVEST AS
Forretningsadresse: Kronpr. Marthas gate 8
4044 HAFRSFJORD

Regnskapsår

Årsregnskapets periode: 01.01.2021 - 31.12.2021

Konsern

Morselskap i konsern: Nei

Regnskapsregler

Regler for små foretak benyttet: Ja
Benyttet ved utarbeidelsen av årsregnskapet til selskapet: Regnskapslovens alminnelige regler

Årsregnskapet fastsatt av kompetent organ

Bekreftet av representant for selskapet: Truls Kolsrud Engene
Dato for fastsettelse av årsregnskapet: 30.03.2022

Grunnlag for avgivelse

År 2021: Årsregnskapet er elektronisk innlevert
År 2020: Tall er hentet fra elektronisk innlevert årsregnskap fra 2021

Det er ikke krav til at årsregnskapet m.v. som sendes til Regnskapsregisteret er undertegnet. Kontrollen på at dette er utført ligger hos revisor/enhetens øverste organ. Sikkerheten ivaretas ved at innsender har rolle/rettighet for innsending av årsregnskapet via Altinn, og ved at det bekreftes at årsregnskapet er fastsatt av kompetent organ.

Brønnøysundregistrene, 16.05.2023



Resultatregnskap

Beløp i: NOK	Note	2021	2020
RESULTATREGNSKAP			
Kostnader			
Annen driftskostnad	2	4 651	9 273
Sum kostnader		4 651	9 273
Driftsresultat		-4 651	-9 273
Finansinntekter og finanskostnader			
Annen renteinntekt			3
Sum finansinntekter			3
Netto finans			3
Ordinært resultat før skattekostnad		-4 651	-9 271
Skattekostnad på ordinært resultat	4		
Ordinært resultat etter skattekostnad		-4 651	-9 271
Årsresultat		-4 651	-9 271
Årsresultat etter minoritetsinteresser		-4 651	-9 271
Totalresultat		-4 651	-9 271
Overføringer og disponeringer			
Udekket tap	6	-4 651	-9 265
Overført fra annen egenkapital	6		-6
Sum overføringer og disponeringer		-4 651	-9 271



Balanse

Beløp i: NOK	Note	2021	2020
BALANSE - EIENDELER			
Anleggsmidler			
Immaterielle eiendeler			
Utsatt skattefordel	4		
Finansielle anleggsmidler			
Investeringer i aksjer og andeler	3	265 100	265 100
Sum finansielle anleggsmidler		265 100	265 100
Sum anleggsmidler		265 100	265 100
Omløpsmidler			
Varer			
Bankinnskudd, kontanter og lignende			
Bankinnskudd, kontanter o.l.		414	65
Sum bankinnskudd, kontanter og lignende		414	65
Sum omløpsmidler		414	65
SUM EIENDELER		265 514	265 165
BALANSE - EGENKAPITAL OG GJELD			
Egenkapital			
Innskutt egenkapital			
Aksjekapital	6, 7	30 000	30 000
Annen innskutt egenkapital	6	-5 570	-5 570
Sum innskutt egenkapital		24 430	24 430
Opptjent egenkapital			
Udekket tap	6	13 916	9 265
Sum opptjent egenkapital		-13 916	-9 265
Sum egenkapital		10 514	15 165



Balanse

Beløp i: NOK	Note	2021	2020
Gjeld			
Langsiktig gjeld			
Utsatt skatt	4		
Annen langsiktig gjeld			
Øvrig langsiktig gjeld	5	255 000	250 000
Sum annen langsiktig gjeld		255 000	250 000
Sum langsiktig gjeld		255 000	250 000
Betalbar skatt	4		
Sum gjeld		255 000	250 000
SUM EGENKAPITAL OG GJELD		265 514	265 165



Brønnøysundregistrene

ÅRSREGNSKAP FOR REGNSKAPSÅRET 2021 - GENERELL INFORMASJON

Journalnummer: 2022 201389

Enheten

Organisasjonsnummer: 922 640 882
Organisasjonsform: Aksjeselskap
Foretaksnavn: FARMERSTRONG INVEST AS
Forretningsadresse: Kronprinsesse Marthas gate 8
4044 HAFRSFJORD

Regnskapsår

Årsregnskapets periode: 01.01.2021 - 31.12.2021

Konsern

Morselskap i konsern: Nei

Regnskapsregler

Regler for små foretak benyttet: Ja
Benyttet ved utarbeidelsen av
årsregnskapet til selskapet: Regnskapslovens alminnelige regler

Årsregnskapet fastsatt av kompetent organ

Bekreftet av representant for selskapet: Truls Kolsrud Engene
Dato for fastsettelse av årsregnskapet: 30.03.2022

Revisjon

Selskapet har besluttet at årsregnskapet
ikke skal revideres: Ja
Årsregnskapet er utarbeidet av ekstern
autorisert regnskapsfører: Ja
Ekstern autorisert regnskapsfører har i
løpet av regnskapsåret bistått ved den
løpende regnskapsføringen eller utført
andre tjenester for selskapet enn å
utarbeide årsregnskapet: Ja

Grunnlag for avgivelse

År 2021: Årsregnskap er elektronisk innlevert.
År 2020: Tall er hentet fra elektronisk innlevert årsregnskap fra 2021.

Det er ikke krav til at årsregnskapet m.v. som sendes til Regnskapsregisteret er undertegnet. Kontrollen på at dette er utført ligger hos revisor/enhetens øverste organ. Sikkerheten ivaretas ved at innsender har rolle/rettighet for innsending av årsregnskapet via Altinn, og ved at det bekreftes at årsregnskapet er fastsatt av kompetent organ.

Brønnøysundregistrene, 11.04.2022

Brønnøysundregistrene
Postadresse: Postboks 900, 8910 Brønnøysund
Telefon: 75 00 75 00
E-post: firmapost@brreg.no Internett: www.brreg.no
Organisasjonsnummer: 974 760 673



Organisasjonsnr: 922 640 882
FARMERSTRONG INVEST AS

RESULTATREGNSKAP

Beløp i: NOK	Note	2021	2020
RESULTATREGNSKAP			
Kostnader			
Annen driftskostnad	2	4 651	9 273
Sum kostnader		4 651	9 273
Driftsresultat		-4 651	-9 273
Finansinntekter og finanskostnader			
Annen renteinntekt			3
Sum finansinntekter			3
Netto finans			3
Ordinært resultat før skattekostnad		-4 651	-9 271
Skattekostnad på ordinært resultat	4		
Ordinært resultat etter skattekostnad		-4 651	-9 271
Årsresultat		-4 651	-9 271
Årsresultat etter minoritetsinteresser		-4 651	-9 271
Totalresultat		-4 651	-9 271
Overføringer og disponeringer			
Udekket tap	6	-4 651	-9 265
Overført fra annen egenkapital	6		-6
Sum overføringer og disponeringer		-4 651	-9 271



Organisasjonsnr: 922 640 882
FARMERSTRONG INVEST AS

BALANSE

Beløp i: NOK	Note	2021	2020
BALANSE - EIENDELER			
Anleggsmidler			
Immaterielle eiendeler			
Utsatt skattefordel	4		
Finansielle anleggsmidler			
Investeringer i aksjer og andeler	3	265 100	265 100
Sum finansielle anleggsmidler		265 100	265 100
Sum anleggsmidler		265 100	265 100
Omløpsmidler			
Varer			
Bankinnskudd, kontanter og lignende			
Bankinnskudd, kontanter o. l.		414	65
Sum bankinnskudd, kontanter og lignende		414	65
Sum omløpsmidler		414	65
SUM EIENDELER		265 514	265 165
BALANSE - EGENKAPITAL OG GJELD			
Egenkapital			
Innskutt egenkapital			
Aksjekapital	6, 7	30 000	30 000
Annen innskutt egenkapital	6	-5 570	-5 570
Sum innskutt egenkapital		24 430	24 430
Opptjent egenkapital			
Udekket tap	6	13 916	9 265
Sum opptjent egenkapital		-13 916	-9 265
Sum egenkapital		10 514	15 165
Gjeld			
Langsiktig gjeld			
Utsatt skatt	4		
Annen langsiktig gjeld			
Øvrig langsiktig gjeld	5	255 000	250 000
Sum annen langsiktig gjeld		255 000	250 000



Sum langsiktig gjeld		255 000	250 000
Betalbar skatt	4		
Sum gjeld		255 000	250 000
SUM EGENKAPITAL OG GJELD		265 514	265 165



Organisasjonsnr: 922 640 882
FARMERSTRONG INVEST AS

NOTEOPPLYSNINGER - SELSKAP - alle poster oppgitt i hele tall

Note

Antall aksjer og aksjeeiere

Note

Antall årsverk i regnskapsåret

Virksomheten har hatt følgende antall årsverk:
0.00

Omløpsmidler Startdato Sluttdato Endring

Skattemessig fremf.undersk. Startdato Sluttdato Endring

Kortsiktig gjeld Startdato Sluttdato Endring



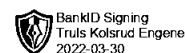
Årsregnskap
2021
Farmerstrong Invest AS
Org.nr.:922 640 882



RESULTATREGNSKAP

FARMERSTRONG INVEST AS

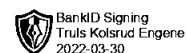
DRIFTSINNEKTER OG DRIFTSKOSTNADER	Note	2021	2020
Annen driftskostnad	2	4 651	9 273
Sum driftskostnader		4 651	9 273
Driftsresultat		-4 651	-9 273
FINANSINNEKTER OG FINANSKOSTNADER			
Annen renteinntekt		0	3
Resultat av finansposter		0	3
Ordinært resultat før skattekostnad		-4 651	-9 271
Ordinært resultat		-4 651	-9 271
Årsresultat		-4 651	-9 271
OVERFØRINGER			
Overført til udekket tap	6	4 651	9 265
Overført fra annen egenkapital	6	0	6
Sum overføringer		-4 651	-9 271



BALANSE

FARMERSTRONG INVEST AS

EIENDELER	Note	2021	2020
ANLEGGSMIDLER			
FINANSIELLE ANLEGGSMIDLER			
Investeringer i aksjer og andeler	3	265 100	265 100
Sum finansielle anleggsmidler		265 100	265 100
Sum anleggsmidler		265 100	265 100
OMLØPSMIDLER			
Bankinnskudd, kontanter o.l.		414	65
Sum omløpsmidler		414	65
Sum eiendeler		265 514	265 165



BALANSE

FARMERSTRONG INVEST AS

EGENKAPITAL OG GJELD	Note	2021	2020
INNSKUTT EGENKAPITAL			
Aksjekapital	6, 7	30 000	30 000
Annen innskutt egenkapital	6	-5 570	-5 570
Sum innskutt egenkapital		24 430	24 430
OPPTJENT EGENKAPITAL			
Udekket tap	6	-13 916	-9 265
Sum opptjent egenkapital		-13 916	-9 265
Sum egenkapital		10 514	15 165
GJELD			
ANNEN LANGSIKTIG GJELD			
Øvrig langsiktig gjeld	5	255 000	250 000
Sum annen langsiktig gjeld		255 000	250 000
Sum gjeld		255 000	250 000
Sum egenkapital og gjeld		265 514	265 165

Stavanger, 30.03.2022
Styret i Farmerstrong Invest AS

Truls Kolsrud Engene
styreleder/daglig leder



FARMERSTRONG INVEST AS NOTER TIL ÅRSREGNSKAPET FOR 2021

Note 1 Regnskapsprinsipper

Årsregnskapet er satt opp i samsvar med regnskapslovens bestemmelser og god regnskapsskikk for små foretak.

DRIFTSINNETEKTER OG KOSTNADER

Inntektsføring skjer etter opptjeningsprinsippet som normalt vil være leveringstidspunktet for varer og tjenester. Kostnader medtas etter sammenstillingsprinsippet, dvs. at kostnader medtas i samme periode som tilhørende inntekter inntektsføres.

HOVEDREGEL FOR VURDERING OG KLASIFISERING AV EIENDELER OG GJELD

Eiendeler bestemt til varig eie eller bruk er klassifisert som anleggsmidler. Andre eiendeler er klassifisert som omløpsmidler. Fordringer som skal tilbakebetales innen et år er uansett klassifisert som omløpsmidler. Ved klassifisering av kortsiktig og langsiktig gjeld er analoge kriterier lagt til grunn.

Anleggsmidler vurderes til anskaffelseskost, men nedskrives til virkelig verdi når verdifallet forventes ikke å være forbigående. Anleggsmidler med begrenset økonomisk levetid avskrives planmessig. Langsiktig gjeld balanseføres til nominelt mottatt beløp på etableringstidspunktet.

Omløpsmidler vurderes til laveste av anskaffelseskost og virkelig verdi. Kortsiktig gjeld balanseføres til nominelt mottatt beløp på etableringstidspunktet.

Enkelte poster er vurdert etter andre regler. Postene det gjelder vil være blant de postene som omhandles nedenfor.

AKSJER OG ANDELER I TILKNYTTET SELSKAP OG DATTERSELSKAP

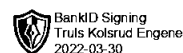
Investeringer i datterselskap og tilknyttet selskap er vurdert etter kostmetoden. Mottatt utbytte og andre overskuddsutdelinger fra selskapene inntektsføres som annen finansinntekt.

ANDRE ANLEGGSAKSJER OG ANDELER

Anleggsaksjer og mindre investeringer i ansvarlige selskaper og kommandittselskaper hvor en ikke har betydelig innflytelse balanseføres til anskaffelseskost. Investeringene blir nedskrevet til virkelig verdi dersom verdifallet ikke er forbigående. Mottatt utbytte og andre overskuddsutdelinger fra selskapene inntektsføres som annen finansinntekt.

SKATT

Skattekostnaden i resultatregnskapet omfatter både periodens betalbare skatt og endring i utsatt skatt. Utsatt skatt er beregnet med 22% på grunnlag av de midlertidige forskjeller som eksisterer mellom regnskapsmessige og skattemessige verdier, samt ligningsmessig underskudd til fremføring ved utgangen av regnskapsåret. Skatteøkende og skattereduserende midlertidige forskjeller som reverserer eller kan reversere i samme periode er utlignet og nettoført. Utsatt skatt på merverdier i forbindelse med oppkjøp av datterselskap blir ikke utlignet.



FARMERSTRONG INVEST AS
NOTER TIL ÅRSREGNSKAPET FOR 2021

Note 2 Lønnskostnader, antall ansatte, godtgjørelser, lån til ansatte m.m.

Selskapet har ingen ansatte og er ikke pliktig til å ha tjenestepensjonsordning etter lov om obligatorisk tjenestepensjon.

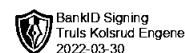
Det er ikke utbetalt honorar til styret for 2021.

REVISOR

Selskapet har valgt bort revisjon.

Note 3 Investeringer i aksjer og andeler

Selskap	Antall aksjer	Kostpris	Bokført verdi
4D Edge Capital AS	5 100	175 100	175 100
4D Venture Capital Management AS	30 000	90 000	90 000
Sum		265 100	265 100



FARMERSTRONG INVEST AS NOTER TIL ÅRSREGNSKAPET FOR 2021

Note 4 Skatt

Årets skattekostnad	2021	2020
Resultatført skatt på ordinært resultat:		
Betalbar skatt	0	0
Endring i utsatt skattefordel	0	0
Skattekostnad ordinært resultat	0	0
Skattepliktig inntekt:		
Ordinært resultat før skatt	-4 651	-9 271
Permanente forskjeller	0	0
Skattepliktig inntekt	-4 651	-9 271
Betalbar skatt i balansen:		
Betalbar skatt på årets resultat	0	0
Sum betalbar skatt i balansen	0	0

Skatteeffekten av midlertidige forskjeller og underskudd til fremføring som har gitt opphav til utsatt skatt og utsatte skattefordeler, spesifisert på typer av midlertidige forskjeller

	2021	2020	Endring
Akkumulert fremførbart underskudd	-19 486	-14 835	4 651
Inngår ikke i beregningen av utsatt skatt	19 486	14 835	-4 651
Utsatt skattefordel (22 %)	0	0	0

I henhold til God regnskapsskikk for små foretak balanseføres ikke utsatt skattefordel.



FARMERSTRONG INVEST AS NOTER TIL ÅRSREGNSKAPET FOR 2021

Note 5 Lån/gjeld til aksjonær

Aksjonær har gitt selskapet et lån som pr 31.12 utgjør kr 255 000.
Lånet er ikke renteberegnet.

Note 6 Egenkapital

	Aksjekapital	Annen innskutt egenkapital	Annen egenkapital	Sum egenkapital
Pr. 01.01.2021	30 000	-5 570	-9 265	15 165
Årets resultat			-4 651	-4 651
Pr. 31.12.2021	30 000	-5 570	-13 916	10 514

Note 7 Aksjonærer

AKSJEKAPITALEN I FARMERSTRONG INVEST AS PR. 31.12 BESTÅR AV:

	Antall	Pålydende	Bokført
Ordinære aksjer	30 000	1,0	30 000
Sum	30 000		30 000

EIERSTRUKTUR

Aksjonærer i % pr. 31.12:

	Ordinære	Eierandel	Stemmeandel
Truls Kolsrud Engene	30 000	100,0	100,0

AKSJER OG OPSJONER EIET AV MEDLEMMER I STYRET OG DAGLIG LEDER:

Navn	Verv	Ordinære
Truls Kolsrud Engene	styreleder/daglig leder	30 000
Totalt antall aksjer		30 000