



## ÅRSREGNSKAPET FOR REGNSKAPSÅRET 2021 - GENERELL INFORMASJON

### Enheten

Organisasjonsnummer:	974 788 470
Organisasjonsform:	Aksjeselskap
Foretaksnavn:	NORWATER AS
Forretningsadresse:	Høylandsbygdsvegen 435 5457 HØYLANDSBYGD

### Regnskapsår

Årsregnskapets periode:	01.01.2021 - 31.12.2021
-------------------------	-------------------------

### Konsern

Morselskap i konsern:	Ja
Konsernregnskap lagt ved:	Nei

### Regnskapsregler

Regler for små foretak benyttet:	Nei
Benyttet ved utarbeidelsen av årsregnskapet til selskapet:	Regnskapslovens alminnelige regler

### Årsregnskapet fastsatt av kompetent organ

Bekreftet av representant for selskapet:	Rune Eide
Dato for fastsettelse av årsregnskapet:	30.06.2022

### Grunnlag for avgivelse

År 2021: Årsregnskapet er elektronisk innlevert  
År 2020: Tall er hentet fra elektronisk innlevert årsregnskap fra 2021

*Det er ikke krav til at årsregnskapet m.v. som sendes til Regnskapsregisteret er undertegnet. Kontrollen på at dette er utført ligger hos revisor/enhetens øverste organ. Sikkerheten ivaretas ved at innsender har rolle/rettighet for innsending av årsregnskapet via Altinn, og ved at det bekreftes at årsregnskapet er fastsatt av kompetent organ.*

Brønnøysundregistrene, 14.06.2023



### Resultatregnskap

Beløp i: NOK	Note	2021	2020
<b>RESULTATREGNSKAP</b>			
<b>Inntekter</b>			
Salgsinntekt	5, 12, 13	147 713 877	115 718 425
Annen driftsinntekt		375 000	72 400
<b>Sum inntekter</b>		<b>148 088 877</b>	<b>115 790 825</b>
<b>Kostnader</b>			
Varekostnad	11	99 348 592	79 164 284
Lønnskostnad	2	24 756 374	19 754 285
Avskrivning av driftsmidler og immaterielle eiendeler	1	606 691	752 012
Annen driftskostnad	2, 10	7 959 819	5 285 437
<b>Sum kostnader</b>		<b>132 671 477</b>	<b>104 956 018</b>
<b>Driftsresultat</b>		<b>15 417 401</b>	<b>10 834 807</b>
<b>Finansinntekter og finanskostnader</b>			
Annen renteinntekt			17 293
Annen finansinntekt		1 311 064	341 254
<b>Sum finansinntekter</b>		<b>1 311 064</b>	<b>358 547</b>
Annen rentekostnad		158 557	371 551
Annen finanskostnad		180 610	328 290
<b>Sum finanskostnader</b>		<b>339 166</b>	<b>699 841</b>
<b>Netto finans</b>		<b>971 898</b>	<b>-341 294</b>
<b>Ordinært resultat før skattekostnad</b>		<b>16 389 299</b>	<b>10 493 512</b>
Skattekostnad på ordinært resultat	15	3 620 174	2 307 148
<b>Ordinært resultat etter skattekostnad</b>		<b>12 769 125</b>	<b>8 186 364</b>
<b>Årsresultat</b>		<b>12 769 125</b>	<b>8 186 364</b>
<b>Årsresultat etter minoritetsinteresser</b>		<b>12 769 125</b>	<b>8 186 364</b>
<b>Totalresultat</b>		<b>12 769 125</b>	<b>8 186 364</b>



## Resultatregnskap

Beløp i: NOK	Note	2021	2020
<b>Overføringer og disponeringer</b>			
Tilleggsutbytte		10 000 000	5 000 000
Konsernbidrag		831 255	7 231 876
Avsatt til annen egenkapital	9	1 937 870	
Overført fra annen egenkapital			-4 045 512
<b>Sum overføringer og disponeringer</b>		<b>12 769 125</b>	<b>8 186 364</b>



## Balanse

Beløp i: NOK	Note	2021	2020
<b>BALANSE - EIENDELER</b>			
<b>Anleggsmidler</b>			
<b>Immaterielle eiendeler</b>			
<b>Varige driftsmidler</b>			
Maskiner og anlegg	1	671 000	494 000
Driftsløsøre, inventar o.a. utstyr	1	787 001	674 001
<b>Sum varige driftsmidler</b>		<b>1 458 001</b>	<b>1 168 001</b>
<b>Finansielle anleggsmidler</b>			
Investering i datterselskap	6	50 000	50 000
Lån til foretak i samme konsern	4, 7	609 210	686 899
<b>Sum finansielle anleggsmidler</b>		<b>659 210</b>	<b>736 899</b>
<b>Sum anleggsmidler</b>		<b>2 117 211</b>	<b>1 904 900</b>
<b>Omløpsmidler</b>			
<b>Varer</b>			
Lager av varer og annen beholdning	11	19 530 915	12 583 947
<b>Sum varer</b>		<b>19 530 915</b>	<b>12 583 947</b>
<b>Fordringer</b>			
Kundefordringer	14	45 533 412	25 535 665
Andre kortsiktige fordringer		6 102 205	1 516 031
Konsernfordringer	4		6 000 000
<b>Sum fordringer</b>		<b>51 635 617</b>	<b>33 051 696</b>
<b>Bankinnskudd, kontanter og lignende</b>			
Bankinnskudd, kontanter o.l.	3	28 915 196	13 451 189
<b>Sum bankinnskudd, kontanter og lignende</b>		<b>28 915 196</b>	<b>13 451 189</b>
<b>Sum omløpsmidler</b>		<b>100 081 727</b>	<b>59 086 832</b>
<b>SUM EIENDELER</b>		<b>102 198 938</b>	<b>60 991 732</b>



## Balanse

Beløp i: NOK	Note	2021	2020
<b>BALANSE - EGENKAPITAL OG GJELD</b>			
<b>Egenkapital</b>			
<b>Innskutt egenkapital</b>			
Aksjekapital	8, 9	7 000 000	7 000 000
Annen innskutt egenkapital	9	6 250 000	6 250 000
<b>Sum innskutt egenkapital</b>		<b>13 250 000</b>	<b>13 250 000</b>
<b>Opptjent egenkapital</b>			
Annen egenkapital	9	5 443 742	3 505 872
<b>Sum opptjent egenkapital</b>		<b>5 443 742</b>	<b>3 505 872</b>
<b>Sum egenkapital</b>		<b>18 693 742</b>	<b>16 755 872</b>
<b>Gjeld</b>			
<b>Langsiktig gjeld</b>			
Utsatt skatt	15	893 448	2 048 418
<b>Sum avsetninger for forpliktelser</b>		<b>893 448</b>	<b>2 048 418</b>
<b>Annen langsiktig gjeld</b>			
<b>Sum langsiktig gjeld</b>		<b>893 448</b>	<b>2 048 418</b>
<b>Kortsiktig gjeld</b>			
Leverandørgjeld		21 396 062	7 112 735
Betalbar skatt		4 540 687	
Skyldig offentlige avgifter		1 275 304	1 297 397
Utbytte	9		
Kortsiktig konserngjeld	4	1 065 712	10 255 419
Annen kortsiktig gjeld	12	54 333 983	23 521 890
<b>Sum kortsiktig gjeld</b>		<b>82 611 748</b>	<b>42 187 442</b>
<b>Sum gjeld</b>		<b>83 505 196</b>	<b>44 235 860</b>
<b>SUM EGENKAPITAL OG GJELD</b>		<b>102 198 938</b>	<b>60 991 732</b>



## Brønnøysundregistrene

### ÅRSREGNSKAP FOR REGNSKAPSÅRET 2021 - GENERELL INFORMASJON

Journalnummer: 2022 610074

#### Enheten

Organisasjonsnummer: 974 788 470  
Organisasjonsform: Aksjeselskap  
Foretaksnavn: NORWATER AS  
Forretningsadresse: Høylandsbygdvegen 435  
5457 HØYLANDSBYGD

#### Regnskapsår

Årsregnskapets periode: 01.01.2021 - 31.12.2021

#### Konsern

Morselskap i konsern: Ja  
Konsernregnskap lagt ved: Nei

#### Regnskapsregler

Regler for små foretak benyttet: Nei  
Benyttet ved utarbeidelsen av  
årsregnskapet til selskapet: Regnskapslovens alminnelige regler

#### Årsregnskapet fastsatt av kompetent organ

Bekreftet av representant for selskapet: Rune Eide  
Dato for fastsettelse av årsregnskapet: 30.06.2022

#### Grunnlag for avgivelse

År 2021: Årsregnskap er elektronisk innlevert.  
År 2020: Tall er hentet fra elektronisk innlevert årsregnskap fra 2021.

*Det er ikke krav til at årsregnskapet m.v. som sendes til Regnskapsregisteret er undertegnet. Kontrollen på at dette er utført ligger hos revisor/enhetens øverste organ. Sikkerheten ivaretas ved at innsender har rolle/rettighet for innsending av årsregnskapet via Altinn, og ved at det bekreftes at årsregnskapet er fastsatt av kompetent organ.*

Brønnøysundregistrene, 09.07.2022



Organisasjonsnr: 974 788 470  
NORWATER AS

## RESULTATREGNSKAP

Beløp i: NOK	Note	2021	2020
<b>RESULTATREGNSKAP</b>			
<b>Inntekter</b>			
Salgsinntekt		147 713 877	115 718 425
Annen driftsinntekt	5, 12, 13	375 000	72 400
<b>Sum inntekter</b>		<b>148 088 877</b>	<b>115 790 825</b>
<b>Kostnader</b>			
Varekostnad	11	99 348 592	79 164 284
Lønnskostnad	2	24 756 374	19 754 285
Avskrivning av driftsmidler og immaterielle eiendeler	1	606 691	752 012
Annen driftskostnad	2, 10	7 959 819	5 285 437
<b>Sum kostnader</b>		<b>132 671 477</b>	<b>104 956 018</b>
<b>Driftsresultat</b>		<b>15 417 401</b>	<b>10 834 807</b>
<b>Finansinntekter og finanskostnader</b>			
Annen renteinntekt			17 293
Annen finansinntekt		1 311 064	341 254
<b>Sum finansinntekter</b>		<b>1 311 064</b>	<b>358 547</b>
Annen rentekostnad		158 557	371 551
Annen finanskostnad		180 610	328 290
<b>Sum finanskostnader</b>		<b>339 166</b>	<b>699 841</b>
<b>Netto finans</b>		<b>971 898</b>	<b>-341 294</b>
<b>Ordinært resultat før skattekostnad</b>			
<b>Ordinært resultat før skattekostnad</b>		<b>16 389 299</b>	<b>10 493 512</b>
Skattekostnad på ordinært resultat	15	3 620 174	2 307 148
<b>Ordinært resultat etter skattekostnad</b>		<b>12 769 125</b>	<b>8 186 364</b>
<b>Årsresultat</b>		<b>12 769 125</b>	<b>8 186 364</b>
<b>Årsresultat etter minoritetsinteresser</b>		<b>12 769 125</b>	<b>8 186 364</b>
<b>Totalresultat</b>		<b>12 769 125</b>	<b>8 186 364</b>
<b>Overføringer og disponeringer</b>			
Tilleggsutbytte		10 000 000	5 000 000
Konsernbidrag		831 255	7 231 876
Avsatt til annen egenkapital	9	1 937 870	



Overført fra annen egenkapital		-4 045 512
Sum overføringer og disponeringer	12 769 125	8 186 364



Organisasjonsnr: 974 788 470  
NORWATER AS

## BALANSE

Beløp i: NOK Note 2021 2020

### BALANSE - EIENDELER

#### Anleggsmidler

##### Immaterielle eiendeler

#### Varige driftsmidler

Maskiner og anlegg	1	671 000	494 000
Driftsløsøre, inventar o. a. utstyr	1	787 001	674 001
<b>Sum varige driftsmidler</b>		<b>1 458 001</b>	<b>1 168 001</b>

#### Finansielle anleggsmidler

Investering i datterselskap	6	50 000	50 000
Lån til foretak i samme konsern	4, 7	609 210	686 899
<b>Sum finansielle anleggsmidler</b>		<b>659 210</b>	<b>736 899</b>

<b>Sum anleggsmidler</b>		<b>2 117 211</b>	<b>1 904 900</b>
--------------------------	--	------------------	------------------

#### Omløpsmidler

##### Varer

Lager av varer og annen beholdning	11	19 530 915	12 583 947
<b>Sum varer</b>		<b>19 530 915</b>	<b>12 583 947</b>

##### Fordringer

Kundefordringer	14	45 533 412	25 535 665
Andre kortsiktige fordringer		6 102 205	1 516 031
Konsernfordringer	4		6 000 000
<b>Sum fordringer</b>		<b>51 635 617</b>	<b>33 051 696</b>

##### Bankinnskudd, kontanter og lignende

Bankinnskudd, kontanter o. l.	3	28 915 196	13 451 189
<b>Sum bankinnskudd, kontanter og lignende</b>		<b>28 915 196</b>	<b>13 451 189</b>

<b>Sum omløpsmidler</b>		<b>100 081 727</b>	<b>59 086 832</b>
-------------------------	--	--------------------	-------------------

<b>SUM EIENDELER</b>		<b>102 198 938</b>	<b>60 991 732</b>
----------------------	--	--------------------	-------------------

### BALANSE - EGENKAPITAL OG GJELD

#### Egenkapital

##### Innskutt egenkapital



Aksjekapital	8, 9	7 000 000	7 000 000
Annen innskutt egenkapital	9	6 250 000	6 250 000
<b>Sum innskutt egenkapital</b>		<b>13 250 000</b>	<b>13 250 000</b>
<b>Opptjent egenkapital</b>			
Annen egenkapital	9	5 443 742	3 505 872
<b>Sum opptjent egenkapital</b>		<b>5 443 742</b>	<b>3 505 872</b>
<b>Sum egenkapital</b>		<b>18 693 742</b>	<b>16 755 872</b>
<b>Gjeld</b>			
<b>Langsiktig gjeld</b>			
Utsatt skatt	15	893 448	2 048 418
<b>Sum avsetninger for forpliktelseser</b>		<b>893 448</b>	<b>2 048 418</b>
Annen langsiktig gjeld			
<b>Sum langsiktig gjeld</b>		<b>893 448</b>	<b>2 048 418</b>
<b>Kortsiktig gjeld</b>			
Leverandørgjeld		21 396 062	7 112 735
Betalbar skatt		4 540 687	
Skyldig offentlige avgifter		1 275 304	1 297 397
Utbytte	9		
Kortsiktig konserngjeld	4	1 065 712	10 255 419
Annen kortsiktig gjeld	12	54 333 983	23 521 890
<b>Sum kortsiktig gjeld</b>		<b>82 611 748</b>	<b>42 187 442</b>
<b>Sum gjeld</b>		<b>83 505 196</b>	<b>44 235 860</b>
<b>SUM EGENKAPITAL OG GJELD</b>		<b>102 198 938</b>	<b>60 991 732</b>



Organisasjonsnr: 974 788 470  
NORWATER AS

NOTEOPPLYSNINGER - SELSKAP - alle poster oppgitt i hele tall

Note

Antall aksjer og aksjeeiere

Note

2

Antall årsverk i regnskapsåret

Virksomheten har hatt følgende antall årsverk:  
25.00

Omløpsmidler                      Startdato      Sluttdato      Endring

Skattemessig fremf.undersk. Startdato      Sluttdato      Endring

Kortsiktig gjeld                      Startdato      Sluttdato      Endring



# Årsregnskap 2021 Norwater AS

---

Organisasjonsnr: 974 788 470



## Resultatregnskap

Driftsinntekter og driftskostnader	Note	2021	2020
Salgsinntekt	5, 12, 13	147 713 877	115 718 425
Annen driftsinntekt		375 000	72 400
<b>Sum driftsinntekter</b>		<b>148 088 877</b>	<b>115 790 825</b>
Varekostnad	11	99 348 592	79 164 284
Lønnskostnad	2	24 756 374	19 754 285
Avskrivning av driftsmidler og immaterielle eiendeler	1	606 691	752 012
Annen driftskostnad	2, 10	7 959 819	5 285 437
<b>Sum driftskostnader</b>		<b>132 671 477</b>	<b>104 956 018</b>
<b>Driftsresultat</b>		<b>15 417 401</b>	<b>10 834 807</b>
<b>Finansinntekter og finanskostnader</b>			
Annen renteinntekt		0	17 293
Annen finansinntekt		1 311 064	341 254
Annen rentekostnad		158 557	371 551
Annen finanskostnad		180 610	328 290
<b>Resultat av finansposter</b>		<b>971 898</b>	<b>-341 294</b>
<b>Ordinært resultat før skattekostnad</b>		<b>16 389 299</b>	<b>10 493 512</b>
Skattekostnad på ordinært resultat	15	3 620 174	2 307 148
<b>Årsresultat</b>		<b>12 769 125</b>	<b>8 186 364</b>
<b>Overføringer</b>			
Tilleggsutbytte		10 000 000	5 000 000
Avsatt konsernbidrag		831 255	7 231 876
Avsatt til annen egenkapital	9	1 937 870	0
Overført fra annen egenkapital		0	4 045 512
<b>Sum overføringer</b>		<b>12 769 125</b>	<b>8 186 364</b>




## Balanse


Eiendeler	Note	2021	2020
<b>Anleggsmidler</b>			
<i>Varige driftsmidler</i>			
Maskiner og anlegg	1	671 000	494 000
Driftsløsøre, inventar o.a. utstyr	1	787 001	674 001
<b>Sum varige driftsmidler</b>		<b>1 458 001</b>	<b>1 168 001</b>
<i>Finansielle anleggsmidler</i>			
Investeringer i datterselskap	6	50 000	50 000
Lån til foretak i samme konsern	4, 7	609 210	686 899
<b>Sum finansielle anleggsmidler</b>		<b>659 210</b>	<b>736 899</b>
<b>Sum anleggsmidler</b>		<b>2 117 211</b>	<b>1 904 900</b>
<b>Omløpsmidler</b>			
<i>Varer</i>			
Lager av varer og annen beholdning	11	19 530 915	12 583 947
<b>Sum varer</b>		<b>19 530 915</b>	<b>12 583 947</b>
<i>Fordringer</i>			
Kundefordringer	14	45 533 412	25 535 665
Andre kortsiktige fordringer		6 102 205	1 516 031
Konsernfordringer	4	0	6 000 000
<b>Sum fordringer</b>		<b>51 635 617</b>	<b>33 051 696</b>
<i>Bankinnskudd, kontanter o.l</i>			
Bankinnskudd, kontanter o.l.	3	28 915 196	13 451 189
<b>Sum bankinnskudd, kontanter o.l</b>		<b>28 915 196</b>	<b>13 451 189</b>
<b>Sum omløpsmidler</b>		<b>100 081 727</b>	<b>59 086 832</b>
<b>Sum eiendeler</b>		<b>102 198 938</b>	<b>60 991 732</b>




## Balanse

Egenkapital og gjeld	Note	2021	2020
<b>Egenkapital</b>			
<i>Innskutt egenkapital</i>			
Aksjekapital	8, 9	7 000 000	7 000 000
Annen innskutt egenkapital	9	6 250 000	6 250 000
<b>Sum innskutt egenkapital</b>		<b>13 250 000</b>	<b>13 250 000</b>
<i>Opptjent egenkapital</i>			
Annen egenkapital	9	5 443 742	3 505 872
<b>Sum opptjent egenkapital</b>		<b>5 443 742</b>	<b>3 505 872</b>
<b>Sum egenkapital</b>		<b>18 693 742</b>	<b>16 755 872</b>
<b>Gjeld</b>			
<i>Avsetning for forpliktelser</i>			
Utsatt skatt	15	893 448	2 048 418
<b>Sum avsetning for forpliktelser</b>		<b>893 448</b>	<b>2 048 418</b>
<i>Annen langsiktig gjeld</i>			
<i>Kortsiktig gjeld</i>			
Leverandørgjeld		21 396 062	7 112 735
Betalbar skatt		4 540 687	0
Skyldig offentlige avgifter		1 275 304	1 297 397
Kortsiktig konserngjeld	4	1 065 712	10 255 419
Annen kortsiktig gjeld	12	54 333 983	23 521 890
<b>Sum kortsiktig gjeld</b>		<b>82 611 748</b>	<b>42 187 442</b>
<b>Sum gjeld</b>		<b>83 505 196</b>	<b>44 235 860</b>
<b>Sum egenkapital og gjeld</b>		<b>102 198 938</b>	<b>60 991 732</b>

  
Rune Eide  
styreleder

Høylandsbygd AS 2022  
Styret i Norwater AS  
  
Johannes Eide  
styremedlem

  
Per Einar Gjerding  
daglig leder



## Indirekte kontantstrøm

### Norwater AS

	Note	2021	2020
<b>Kontantstrømmer fra operasjonelle aktiviteter</b>			
Resultat før skattekostnad		16 389 299	10 493 512
+ Ordinære avskrivninger		606 691	752 012
+/- Endring i varelager		-15 074 020	-15 616 193
+/- Endring i kundefordringer		-11 870 695	-2 910 872
+/- Endring i leverandørgjeld		14 283 327	-3 407 140
+/- Endring i andre tidsavgrensingsposter		29 257 973	18 825 769
= <b>Netto kontantstrøm fra operasjonelle aktiviteter</b>		<b>33 592 574</b>	<b>8 137 089</b>
<b>Kontantstrømmer fra investeringsaktiviteter</b>			
+ Andre periodiseringer		0	400
- Utbetalinger ved kjøp av varige driftsmidler		896 691	573 012
= <b>Netto kontantstrøm fra investeringsaktiviteter</b>		<b>-896 691</b>	<b>-572 612</b>
<b>Kontantstrømmer fra finansieringsaktiviteter</b>			
- Utbetalinger av utbytte		10 000 000	8 000 000
- Utbetalinger av konsernbidrag		7 231 876	204 551
= <b>Netto kontantstrøm fra finansieringsaktiviteter</b>		<b>-17 231 876</b>	<b>-8 204 551</b>
= Netto endring i kontanter og kontantekvivalenter		15 464 007	-640 074
+ Beh. av kont. og kontantekvivalenter ved per. begynnelse		13 451 189	14 091 263
= <b>Beh. av kont. og kontantekvivalenter ved per. slutt</b>		<b>28 915 196</b>	<b>13 451 189</b>



## Noter til regnskapet 2021

### Regnskapsprinsipper

Årsregnskapet er satt opp i samsvar med regnskapsloven og god regnskapsskikk for øvrige foretak. Forutsetningen om fortsatt drift er lagt til grunn ved utarbeidelsen.

### Bruk av estimater

Utarbeidelse av regnskap i samsvar med regnskapsloven krever bruk av estimater. Videre krever anvendelse av selskapets regnskapsprinsipper at ledelsen må utøve skjønn. Områder som i stor grad inneholder slike skjønnsmessige vurderinger, høy grad av kompleksitet, eller områder hvor forutsetninger og estimater er vesentlige for årsregnskapet, er beskrevet i notene.

### Salgsinntekter

Inntekter ved salg av varer og tjenester vurderes til virkelig verdi av vederlaget, netto etter fradrag for merverdiavgift, returer, rabatter og andre avslag.

Salg av varer inntektsføres når risiko og kontroll i all hovedsak er overført kjøperen. Med risiko menes eiendelens gevinst og tapspotensiale mens kontroll defineres som beslutnings og råderett. Erfaringstall anvendes for å estimere og regnskapsføre avsetninger for kvantumsrabatter og retur på salgstidspunktet.

Salg av tjenester inntektsføres etter hvert som de er levert.

### Anleggskontrakter

Arbeid under utførelse knyttet til fastpriskontrakter med lang tilvirkningstid vurderes etter løpende avregnings metode hvor inntektsføring skjer i takt med fremdriften av prosjektet. Fullføringsgraden beregnes som påløpte kostnader i prosent av forventet totalkostnad. Totalkostnaden revurderes løpende. Når kontraktens utfall ikke kan estimeres pålitelig, vil kun inntekter tilsvarende påløpte prosjektkostnader inntektsføres. For prosjekter som antas å gi tap, kostnadsføres hele det beregnede tapet umiddelbart.

### Klassifisering og vurdering av balanseposter

Eiendeler bestemt til varig eie eller bruk er klassifisert som anleggsmidler. Anleggsmidler er vurdert til anskaffelseskost. Omløpsmidler og kortsiktig gjeld omfatter normalt poster som forfaller til betaling innen ett år etter balansedagen, samt poster som knytter seg til varekretsløpet. Omløpsmidler vurderes til laveste verdi av anskaffelseskost og antatt virkelig verdi. Fordringer klassifiseres som omløpsmidler hvis de skal tilbakebetales i løpet av ett år. For gjeld er analoge kriterier lagt til grunn. Første års avdrag på langsiktige fordringer og langsiktig gjeld klassifiseres likevel ikke som omløpsmiddel og kortsiktig gjeld. Enkelte poster er vurdert etter andre regler. Postene det gjelder vil være blant de postene som omhandles nedenfor.

### Varige driftsmidler

Varige driftsmidler balanseføres og avskrives lineært til restverdi over driftsmidlenes forventede utnyttbare levetid. Ved endring i avskrivningsplan fordeles virkningen over gjenværende avskrivningstid ("knekkpunktmetoden"). Vedlikehold av driftsmidler kostnadsføres løpende. Påkostninger eller forbedringer tillegges driftsmidlets kostpris og avskrives i takt med driftsmidlet. Skillet mellom vedlikehold og påkostning/forbedring regnes i forhold til driftsmidlets stand ved kjøp av driftsmidlet.

### Nedskrivning av anleggsmidler

Ved indikasjon på at balanseført verdi av et anleggsmiddel er høyere enn virkelig verdi, foretas det test for verdifall. Testen foretas for det laveste nivå av anleggsmidler som har selvstendige kontantstrømmer. Hvis balanseført verdi er høyere enn både salgsverdi og gjenvinnbart beløp, foretas det nedskrivning til det høyeste av salgsverdi og gjenvinnbart beløp. Gjenvinnbart beløp er det høyeste av netto salgsverdi og bruksverdi. Bruksverdi er nåverdi av fremtidige kontantstrømmer knyttet til eiendelen. Tidligere nedskrivninger, med unntak for nedskrivning av goodwill, reverseres hvis grunnlaget for nedskrivningen ikke lenger er til stede.



## Noter til regnskapet 2021

### Investeringer i andre selskaper

Kostmetoden brukes som prinsipp for investeringer i andre selskaper. Kostprisen økes når midler tilføres ved kapitalutvidelse, eller når det gis konsernbidrag til datterselskap. Mottatte utdelinger resultatføres i utgangspunktet som inntekt. Utbytte/konsernbidrag fra datterselskap regnskapsføres det samme året som datterselskapet avsetter beløpet. Utbytte fra andre selskaper regnskapsføres som finansinntekt når utbyttet er vedtatt.

Investeringene blir nedskrevet til virkelig verdi dersom verdifallet ikke er forbigående

### Varer

Lager av innkjøpte varer er vurdert til det laveste av anskaffelseskost etter FIFO-prinsippet, og netto salgsverdi. Egentilvirkede ferdigvarer og varer under tilvirkning vurderes til variabel tilvirkningskost.

### Fordringer

Kundefordringer og andre fordringer er oppført i balansen til pålydende etter fradrag for avsetning til forventet tap. Avsetning for tap gjøres på grunnlag av individuelle vurderinger av de enkelte fordringene. I tillegg gjøres det for øvrige kundefordringer en uspesifisert avsetning for å dekke antatt tap.

### Pensjoner

Selskapets pensjonsordning er finansiert via sikrede ordninger og fremtidige forpliktelser er ikke balanseført. Pensjonspremien anses i disse tilfeller som pensjonskostnad og klassifiseres sammen med lønnskostnader.

### Skatt

Skattekostnaden i resultatregnskapet omfatter både periodens betalbare skatt og endring i utsatt skatt. Utsatt skatt beregnes med 22 % på grunnlag av de midlertidige forskjeller som eksisterer mellom regnskapsmessige og skattemessige verdier, samt eventuelt ligningsmessig underskudd til fremføring ved utgangen av regnskapsåret. Skatteøkende og skattereduserende midlertidige forskjeller som reverserer eller kan reversere i samme periode er utlignet og nettoført. Utsatt skatt på merverdier i forbindelse med oppkjøp av datterselskap blir ikke utlignet.

### Valuta

Pengeposter i utenlandsk valuta omregnes til balansedagens kurs. Fordringer og gjeld som er sikret med valutaterminkontrakter er vurdert til terminkurs, med unntak av renteelementet som blir periodisert og klassifisert som renteinntekt/-kostnad.

### Garantier, servicearbeid og reklamasjoner

Ikke opptjent inntekt som er knyttet til garanti- og servicearbeid for avsluttede prosjekter/salg vurderes til antatt kostnad for slikt arbeid. Estimater beregnes med utgangspunkt i historiske tall for servicearbeid og garantireparasjoner. Beløpet balanseføres under annen kortsiktig gjeld og inntektsføres lineært over garanti- og serviceperioden.

### Kontantstrømoppstilling

Kontantstrømoppstillingen utarbeides etter den indirekte metoden. Kontanter og kontantekvivalenter omfatter kontanter, bankinnskudd og andre kortsiktige likvide plasseringer som umiddelbart og med uvesentlig kursrisiko kan konverteres til kjente kontantbeløp og med gjenværende løpetid mindre enn tre måneder fra anskaffelsesdato.



## Noter til regnskapet 2021

### Note 1 Anleggsmidler

	Maskiner/Inventar/ Driftsløsøre	Påkostning leid lokale	Sum
Anskaffelseskost pr. 01.01.21	3 744 715	1 037 012	4 781 727
+ Tilgang kjøpte driftsmidler	896 691		896 691
= Anskaffelseskost 31.12.21	4 641 406	1 037 012	5 678 418
Akkumulerte avskrivninger 31.12.21	3 183 405	1 037 012	4 220 417
= Bokført verdi 31.12.21	1 458 001	0	1 458 001
Årets ordinære avskrivninger	606 691		606 691
Økonomisk levetid	3-10 år	7-10 år	

### Note 2 Lønnskostnader, antall ansatte, godtgjørelser, lån til ansatte m

Lønnskostnader	2021	2020
Lønninger	21 853 801	17 409 270
Arbeidsgiveravgift	2 064 113	1 712 766
Pensjonskostnader	428 926	396 830
Andre ytelser	409 534	235 419
<b>Sum</b>	<b>24 756 374</b>	<b>19 754 285</b>

Selskapet hadde gjennomsnittlig 25 ansatte i år 2021. Godtgjørelse inkl bonus til daglig leder var i 2021 kr 2 032 027.

Det er i år ytt honorar til styremedlemmer med kr 300 000.

#### OTP

Selskapet er pliktig til å ha tjenstepensjonsordning etter lov om obligatorisk tjenstepensjon. Selskapets pensjonsordninger tilfredsstiller kravene i denne lov. Årets kostnad er 428 926.

#### Revisor

Kostnadsført honorar til revisor for 2021 utgjør kr 128 561 ekskl.mva.

Lovpålagt revisjon	87 461
Utarbeidelse av årsregnskap og lig.papir samt annen bistad	41 100
<b>Sum honorar til revisor</b>	<b>128 561</b>

### Note 3 Bankinnskudd

	2021	2020
Bundne skattetreksmidler	774 380	822 850

Norwater AS



## Noter til regnskapet 2021

### Note 4 Mellomværende med selskap i samme konsern

<b>Fordringer</b>	<b>2021</b>	<b>2020</b>
Langsiktige fordringer	609 210	686 899
Andre kortsiktige konsern fordringer	0	6 000 000
<b>Gjeld</b>	<b>2021</b>	<b>2020</b>
Kortsiktig konsern gjeld	1 065 712	10 255 419

Langsiktige lån og utestående mellomværender er ikke renteberegnet. Mellomværende med konsernselskap er ikke pantsikret.

### Note 5 Transaksjoner med nærstående parter

Ytelser til ledende ansatte er omtalt i note 2, og mellomværende med konsernselskaper er omtalt i note 4.

<b>Selskapets transaksjoner med nærstående parter</b>	<b>2021</b>	<b>2020</b>
<b>Salg av varer og tjenester:</b>		
Salg av varer og tjenester:		
Morselskap	0	23 221
Tilknyttede selskaper	120 048	130 459
<b>Kjøp av varer og tjenester:</b>		
Morselskap	572 694	390 000
Tilknyttede selskaper	97 283	0

### Note 6 Investering i datterselskap, tilknyttet selskap og felleskontrollert virksomhet

Investeringene i datterselskap, tilknyttet selskap og felleskontrollert virksomhet regnskapsføres etter kostmetoden.

<b>Selskap</b>	<b>Forretnings- kontor</b>	<b>Eier- /stemmeandel</b>	<b>Bokført verdi</b>	<b>Årets resultat</b>	<b>EK pr. 31.12</b>
Norwater Rental	Høylandsbygd	100 %	50 000	-2 759	-41 077

Det utarbeides konsernregnskap for Barge Invest AS, Høylandsbygdvegen 435, 5457 Høylandsbygd.

Norwater AS



## Noter til regnskapet 2021

### Note 7 Fordringer, gjeld, pantstillelser og garantier m.v

	2021	2020
Fordringer med forfall senere enn ett år	609 210	513 600
Langsiktig gjeld med forfall senere enn fem år	0	0

Det er stillet bankgaranti overfor en kunde med totalt kr 10 016 737 pr. 31.12.2021. Tilsvarende beløp var pr. 01.01.2021 kr 9 301 900.

### Note 8 Aksjonærer

Aksjekapitalen i Norwater AS pr. 31.12 består av:

	Antall	Pålydende	Bokført
Ordinære aksjer	7 000	1 000,0	7 000 000
Sum	7 000		7 000 000

### Eierstruktur

De største aksjonærene i % pr. 31.12 var:

	Ordinære	Eierandel	Stemmeandel
Barge Invest AS	7 000	100,0	100,0

Styreleder Rune Eide eier indirekte 7,8%

Styremedlem Johannes M Eide eier indirekte 68,4%

### Note 9 Egenkapital

	Aksjekapital	Annen innskutt egenkapital	Annen egenkapital	Sum egenkapital
Pr. 01.01	7 000 000	6 250 000	3 505 872	16 755 872
Tilleggsutbytte			-10 000 000	-10 000 000
Ytt konsernbidrag, netto			-831 255	-831 255
Årets resultat			12 769 125	12 769 125
Pr 31.12	7 000 000	6 250 000	5 443 742	18 693 742

Posten annen innskutt egenkapital er tidligere mottatt konsernbidrag.

### Note 10 Leasingavtaler

Årlig leie av ikke balanseførte driftsmidler

Leieobjekt	Avtaleperiode	Årets leie
RO maskin NWS3-120TBD	01/2024	286 170
TL32837	09/2024	31 500
TL31680	10/2022	78 615
Konica Minolta C-227	02/2025	9 233
Konica Minolta C-308	03/2021	15 525
Silverstone lagerlift	08/2024	15 918
Sum		436 961

Norwater AS



## Noter til regnskapet 2021

### Note 11 Varer

	2021	2020
Innkjøpte handelsvarer	19 530 915	12 583 947
<b>Sum</b>	<b>19 530 915</b>	<b>12 583 947</b>

### Note 12 Langsiktige tilvirkningskontrakter

Selskapets prosjekter behandles i samsvar med løpende avregningsmetode. Inntektsføring av kontraktene skjer i takt med beregnet fremdrift (fullføringsgrad). Fullføringsgraden beregnes som påløpte tilvirkningskostnader i forhold til forventede totale tilvirkningskostnader. Kontraktens inntekter er avtalt. Forventede totale tilvirkningskostnader estimeres basert på en kombinasjon av erfaringstall, systematiske estimeringsprosedyrer, oppfølging av effektivitetsmål og beste skjønn.

Prosjekter under utførelse fremkommer som nettobeløpet av sum opptjente driftsinntekter fratrukket fakturert/innbetalt fra kunde. I de tilfeller der fakturert og innbetalt fra kunder overstiger opptjente driftsinntekter blir dette presentert som forskudd fra kunder.

Pr 31.12.2021 har selskapet 4 prosjekter i arbeid.

Inntekter på igangværende prosjekter	41 979 750
Kostnader knyttet til opptjent inntekt/tapsavsetning	49 992 255
Netto resultatført igangværende prosjekter	13 780 000
Estimert gjenværende produksjon på tapsprosjekter	0
Opptjent ikke fakturerte inntekter på igangværende anleggskontrakter inkludert i kundefordringer	21 792 537
Forskuddsfakturert produksjon inkludert i annen kortsiktig gjeld	27 628 370
Kundefordringer der betaling er utsatt ihht kontrakt	5 759 688

### Note 13 Salgsinntekter

Per virksomhetsområde	2021	2020
Omsetning av RO-anlegg	118 160 779	79 063 705
Omsetning av Delesalg	28 631 954	32 597 881
Omsetning av Sperreprodukt	570 583	2 872 739
Omsetning av service	350 561	1 184 100
<b>Sum</b>	<b>147 713 877</b>	<b>115 718 425</b>

Geografisk fordeling	2021	2020
Norge	63 148 357	0
Andre land	96 174 697	0
<b>Sum</b>	<b>159 323 054</b>	<b>0</b>

Norwater AS



## Noter til regnskapet 2021

### Note 14 Kundefordringer

	2021	2020
Kundefordringer til pålydende	45 533 412	25 535 665
Avsetning til tap	0	0
<b>Balansført verdi av kundefordringer 31.12</b>	<b>45 533 412</b>	<b>25 535 665</b>
Endring i avsetning til tap	0	0
Realiserte tap	-31 686	18 163
<b>Sum resultatførte tap på krav</b>	<b>-31 686</b>	<b>18 163</b>

Ingen avsetning tap på krav i år.

Kostnadsført tap er klassifisert som annen driftskostnad i regnskapet.  
Kundefordringene består også av produkter i arbeid og opptjent ikke fakturert inntekter.

### Note 15 Skatt

Årets skattekostnad	2021	2020
Resultatført skatt på ordinært resultat:		
Betalbar skatt	4 775 144	2 039 761
Endring i utsatt skatt	-1 154 970	267 387
<b>Skattekostnad ordinært resultat</b>	<b>3 620 174</b>	<b>2 307 148</b>
Skattepliktig inntekt:		
Ordinært resultat før skatt	16 389 299	10 493 512
Permanente forskjeller	66 038	-6 481
Endring i midlertidige forskjeller	5 249 863	-1 215 395
Avgitt konsernbidrag	-1 065 712	-9 271 637
<b>Skattepliktig inntekt</b>	<b>20 639 488</b>	<b>0</b>
Betalbar skatt i balansen:		
Betalbar skatt på årets resultat	4 775 144	2 039 760
Betalbar skatt på avgitt konsernbidrag	-234 457	-2 039 760
<b>Sum betalbar skatt i balansen</b>	<b>4 540 687</b>	<b>0</b>

Skatteeffekten av midlertidige forskjeller som har gitt opphav til utsatt skatt og utsatte skattefordeler, spesifisert på typer av midlertidige forskjeller

	2021	2020	Endring
Varige driftsmidler	-752 188	-781 553	-29 365
Tilvirkningskontrakter	4 798 000	10 073 399	5 275 399
Gevinst - og tapskonto	15 315	19 144	3 829
<b>Sum</b>	<b>4 061 126</b>	<b>9 310 990</b>	<b>5 249 863</b>
<b>Grunnlag for utsatt skatt</b>	<b>4 061 126</b>	<b>9 310 990</b>	<b>5 249 863</b>
<b>Utsatt skatt (22 %)</b>	<b>893 448</b>	<b>2 048 418</b>	<b>1 154 970</b>

Norwater AS



BDO AS  
Osen 2  
N-5411 Stord

## Uavhengig revisors beretning

Til generalforsamlingen i Norwater AS

### Konklusjon

Vi har revidert årsregnskapet til Norwater AS.

#### Årsregnskapet består av:

- Balanse per 31. desember 2021,
- Resultatregnskap 2021
- Kontantstrømpoppstilling for regnskapsåret avsluttet per 31. desember 2021
- Noter til årsregnskapet, herunder et sammendrag av viktige regnskapsprinsipper.

#### Etter vår mening:

- Oppfyller årsregnskapet gjeldende lovkrav, og
- Gir årsregnskapet et rettviseende bilde av selskapets finansielle stilling per 31. desember 2021 og av dets resultat og kontantstrømmer for regnskapsåret i samsvar med regnskapslovens regler og god regnskapsskikk i Norge.

### Grunnlag for konklusjonen

Vi har gjennomført revisjonen i samsvar med de internasjonale revisjonsstandardene International Standards on Auditing (ISA-ene). Våre oppgaver og plikter i henhold til disse standardene er beskrevet nedenfor under Revisors oppgaver og plikter ved revisjonen av årsregnskapet. Vi er uavhengige av selskapet slik det kreves i lov, forskrift og International Code of Ethics for Professional Accountants (inkludert internasjonale uavhengighetsstandarder) utstedt av the International Ethics Standards Board for Accountants (IESBA-reglene), og vi har overholdt våre øvrige etiske forpliktelser i samsvar med disse kravene. Innhentet revisjonsbevis er etter vår vurdering tilstrekkelig og hensiktsmessig som grunnlag for vår konklusjon.

### Annen informasjon

Styret og daglig leder (ledelsen) er ansvarlig for annen informasjon. Annen informasjon består av årsberetningen. Vår konklusjon om årsregnskapet ovenfor dekker ikke annen informasjon.

I forbindelse med revisjonen av årsregnskapet er det vår oppgave å lese annen informasjon. Formålet er å vurdere hvorvidt det foreligger vesentlig inkonsistens mellom annen informasjon og årsregnskapet og den kunnskap vi har opparbeidet oss under revisjonen av årsregnskapet, eller hvorvidt informasjon i annen informasjon ellers fremstår som vesentlig feil. Vi har plikt til å rapportere dersom annen informasjon fremstår som vesentlig feil. Vi har ingenting å rapportere i så henseende.

### Konklusjon om årsberetningen

Basert på kunnskapen vi har opparbeidet oss i revisjonen, mener vi at årsberetningen

- er konsistent med årsregnskapet og
- inneholder de opplysninger som skal gis i henhold til gjeldende lovkrav.



## Styret og daglig leders ansvar for årsregnskapet

Styret og daglig leder (ledelsen) er ansvarlig for å utarbeide årsregnskapet og for at det gir et rettviseende bilde i samsvar med regnskapslovens regler og god regnskapsskikk i Norge. Ledelsen er også ansvarlig for slik intern kontroll som den finner nødvendig for å kunne utarbeide et årsregnskap som ikke inneholder vesentlig feilinformasjon, verken som følge av misligheter eller utilsiktede feil.

Ved utarbeidelsen av årsregnskapet må ledelsen ta standpunkt til selskapets evne til fortsatt drift og opplyse om forhold av betydning for fortsatt drift. Forutsetningen om fortsatt drift skal legges til grunn for årsregnskapet så lenge det ikke er sannsynlig at virksomheten vil bli avviklet.

## Revisors oppgaver og plikter ved revisjonen av årsregnskapet

Vårt mål er å oppnå betryggende sikkerhet for at årsregnskapet som helhet ikke inneholder vesentlig feilinformasjon, verken som følge av misligheter eller utilsiktede feil, og å avgi en revisjonsberetning som inneholder vår konklusjon. Betryggende sikkerhet er en høy grad av sikkerhet, men ingen garanti for at en revisjon utført i samsvar med lov, forskrift og god revisjonsskikk i Norge, herunder ISA-ene, alltid vil avdekke vesentlig feilinformasjon som eksisterer. Feilinformasjon kan oppstå som følge av misligheter eller utilsiktede feil. Feilinformasjon blir vurdert som vesentlig dersom den enkeltvis eller samlet med rimelighet kan forventes å påvirke økonomiske beslutninger som brukerne foretar basert på årsregnskapet.

For videre beskrivelse av revisors oppgaver og plikter vises det til:  
<https://revisorforeningen.no/revisjonsberetninger>

BDO AS

Frank Tveita  
statsautorisert revisor  
(elektronisk signert)

Pemneo Dokumentnøkkel: 16N2C-T0JUK-BTMGM-0B68J-5TQSO-3Y0AT



# PENNEO

Signaturene i dette dokumentet er juridisk bindende. Dokument signert med "Penneo"™ - sikker digital signatur.  
De signerende parter sin identitet er registrert, og er listet nedenfor.

"Med min signatur bekrefter jeg alle datoer og innholdet i dette dokument."

## Frank Tveita

Partner

Serienummer: 9578-5995-4-432838

IP: 188.95.xxx.xxx

2022-06-29 12:24:17 UTC



Penneo Dokumentnøkkel: 16N2C-T0JUK-BTMGM-0B68J-5TQSO-3Y0AT

Dokumentet er signert digitalt, med **Penneo.com**. Alle digitale signatur-data i dokumentet er sikret og validert av den datamaskin-utregnede hash-verdien av det opprinnelige dokument. Dokumentet er låst og tids-stemplet med et sertifikat fra en betrodd tredjepart. All kryptografisk bevis er integrert i denne PDF, for fremtidig validering (hvis nødvendig).

### Hvordan bekrefter at dette dokumentet er originalen?

Dokumentet er beskyttet av ett Adobe CDS sertifikat. Når du åpner dokumentet i

Adobe Reader, skal du kunne se at dokumentet er sertifisert av **Penneo e-signature service <penneo@penneo.com>**. Dette garanterer at innholdet i dokumentet ikke har blitt endret.

Det er lett å kontrollere de kryptografiske beviser som er lokalisert inne i dokumentet, med Penneo validator - <https://penneo.com/validate>



## NORWATER AS

---

# ÅRSBERETNING 2021

### Virksomhetens art og hvor den drives

Norwater AS er en handelsbedrift som ligger i 5457 Høylandsbygd, Kvinnherad kommune. Norwater AS har også en filial i 5450 Sunde i Sunnhordland, Kvinnherad kommune. Morselskap er Barge Invest AS og datterselskap er Norwater Rental AS.

Virksomhetens forretningside og strategi er å være den foretrukne leverandør av utstyr til produksjon av ferskvann fra sjøvann og HMS utstyr som sperrebånd, porter etc.

### Rettviseende oversikt over utvikling og resultat

Selskapet har hatt en omsetningsøkning på 27,89 %. Resultatgraden er på 11,07 %, noe som utgjør en økning fra i fjor på 2 %. Selskapet har en egenkapitalandel på 18,29 %, og likviditeten er god. Utviklingen i omsetning, resultatgrad og egenkapitalandel er som forventet.

Styret mener at årsregnskapet gir et rettviseende bilde av selskapets eiendeler og gjeld, finansielle stilling og resultat.

### Sentrale risikoer og usikkerhetsfaktorer

Bedriften har hatt en stor økning i aktivitet og omsetning knyttet til spesifikke markeds segmenter siste årene. En eventuell svekkelse av dette markedet vil kreve uttelling i alternative markeder for å opprettholde aktivitetsnivået bedriften har vært på senere tid. Utover dette vil risiko primært være knyttet til nøkkelpersonell/-kompetanse for videre utvikling.

### Finansiell risiko

Bedriften er eksponert for valutasvingninger og verdien av NOK gjennom betydelige innkjøp i valutaer som EUR/USD. Akutt svekkelse av kroneverdi vil påvirke driften negativt. Dette håndteres etter beste evne gjennom balansering fra noen inntekter i tilsvarende valutaer, samt konservative kurser i kalkulering. Det er ikke definert spesifikk kredittrisiko, en har stabile- og pålitelige kunder og har gjennom dette og god drift opparbeidet en god likviditet ved utgangen av året.

### Forsknings- og utviklingsaktiviteter

Utviklingsprosjekt av RO anlegg med stor **produksjonskapasitet** vurderes ved utgangen av 2021 som avsluttet. Ingen nye utviklingsprosjekter påbegynt.

### Styreansvarsforsikring:

Det er ikke tegnet **styreansvarsforsikring** for styremedlemmene i Norwater AS.

### Fortsatt drift

Årsregnskapet for 2021 er satt opp under forutsetning av fortsatt drift. Det bekreftes herved at forutsetningen for fortsatt drift er til stede.

### Arbeidsmiljø

Sykefraværet i selskapet var på totalt 181,15 dager i 2021, noe som utgjorde 3,6 % av total arbeidstid. Styret anser dette som tilfredsstillende, men vil fortsette arbeidet med å redusere antall sykedager.

Det har ikke forekommet eller blitt rapportert alvorlige arbeidsuhell eller ulykker i løpet av året, som har resultert i store materielle skader eller personskader.

Arbeidsmiljøet betraktes som godt, og det iverksettes løpende tiltak for forbedringer. Spesielt viktig vil det være å "bygge det sosiale miljøet opp igjen" i etterkant av pandemien, når det åpner seg muligheter for dette. Mye hjemmekontor og forbud mot felles lunsj og sosiale samlinger gjennom pandemien krever en ekstra innsats på dette området.

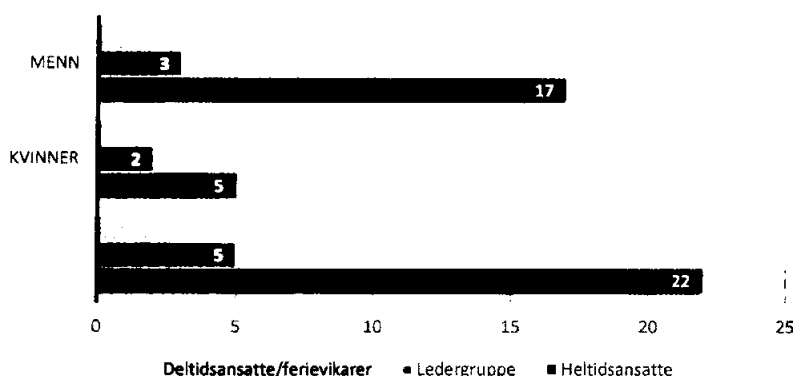


## Likestilling

Norwater AS opererer innen maritim industri, en bransje som har vært svært mannsdominert over tid. Selskapet har pr utgangen av året 22 heltids ansatte (20 i Norge og 2 i Kina), av disse er 5 kvinner (22,73 %). Kvinneandelen i administrative stillinger utgjør 22,73 %, mens ledelsen av selskapet har en god kjønnsbalanse med 40% kvinner (2 av 5).

Selskapet har totalt hatt inne 14 midlertidig ansatte/ferievikarer/skoleelever/NAV tiltak på deltid gjennom 2021, av disse er 6 kvinner og 8 menn. Selskapet har som policy at arbeid av lik verdi skal gi lik lønn.

## Norwater AS - Kjønnsfordeling ansatte 2021



Selskapet arbeider aktivt, målrettet og planmessig for likestilling innenfor virksomheten. Ved rekruttering, både internt og eksternt prioriteres personlige og faglige kvalifikasjoner fremfor kjønn, etnisitet, livssyn, funksjonsnedsettelse eller seksuell orientering etc. Det underrepresenterte kjønn vil i større grad bli oppfordret til å søke. På denne måten vil selskapet forsøke å øke kvinneandelen i de stillingskategorier hvor denne er særskilt lav. Det er gode utviklingsmuligheter i selskapet, og flere av de ansatte har blitt forfremmet etter å ha vist gode utviklingsresultat.

Menn tar i gjennomsnitt ut 12 uker foreldrepermisjon. Ingen kvinner har tatt ut foreldrepermisjon. Det blir tilrettelagt for å kunne kombinere jobb- og familieliv ved fleksible ordninger for hjemmekontor og tidspunkt for utførelse av arbeid.

Medarbeidersamtaler tilbys de ansatte årlig og lønnsvurderinger gjøres regelmessig i forhold til nivå i organisasjonen, samt prestasjon og innsats over tid. Generelt søker bedriften å følge årlig hovedoppgjør i arbeidslivet så lenge driften tillater dette

Resultatet av vårt målrettede arbeid for å hindre diskriminering og fremme likestilling er blant annet at trivselen blant våre ansatte synes å være høy. Dette ser vi både gjennom tilbakemeldinger og ved at de ansatte blir stående i sin jobb selv med et godt lokalt arbeidsmarked. Vi ser fordelene ved et mangfoldig miljø og at tilgangen på arbeidskraft øker når en ikke utelukker grupper fra rekrutteringsprosessen. I tillegg ser vi at vår praksis på dette området bygger opp under vårt positive omdømme i lokalmiljøet. I 2022 håper vi at pandemien tillater at vi kan arrangere flere sosiale sammenkomster for å styrke samholdet mellom våre ansatte.

## Ytre miljø

Selskapets virksomhet er ikke regulert av konsesjoner eller pålegg. Bedriften forurenser ikke det ytre miljø.



## Redegjørelse for årsregnskapet og resultatdisponering

Etter styrets oppfatning gir fremlagt resultatregnskap og balanse med noter uttrykk for virksomhetens resultat for 2021 og økonomiske stilling ved årsskiftet.

Det er ikke inntrådt forhold etter regnskapsårets slutt som er av betydning for bedømmelsen av regnskapet.

Virksomheten har for 2021 hatt et overskudd på kr 12 769 125, som foreslås anvendt ved:

Tilleggsutbytte	kr	10 000 000
Ytt konsernbidrag netto	kr	831 255
Avsatt til annen egenkapital	kr	1 937 870
<b>Sum disponert</b>	<b>kr</b>	<b>12 769 125</b>

Høylandsbygd, 28.06.2022

Rune Eide  
styrets leder

Johannes Eide  
styremedlem

Per Einar Gjerding  
daglig leder

