



ÅRSREGNSKAPET FOR REGNSKAPSÅRET 2024 - GENERELL INFORMASJON

Enheten

Organisasjonsnummer: 934 540 581
Organisasjonsform: Aksjeselskap
Foretaksnavn: PEAB INDUSTRI AS
Forretningsadresse: Drammensveien 288
0283 OSLO

Regnskapsår

Årsregnskapets periode: 01.01.2024 - 31.12.2024

Konsern

Morselskap i konsern: Nei

Regnskapsregler

Regler for små foretak benyttet: Ja
Benyttet ved utarbeidelsen av årsregnskapet til selskapet: Regnskapslovens alminnelige regler

Årsregnskapet fastsatt av kompetent organ

Bekreftet av representant for selskapet: Fredrik Minsås
Dato for fastsettelse av årsregnskapet: 26.03.2025

Grunnlag for avgivelse

År 2024: Årsregnskapet er elektronisk innlevert
År 2023: Tall er hentet fra elektronisk innlevert årsregnskap fra 2024

Det er ikke krav til at årsregnskapet m.v. som sendes til Regnskapsregisteret er undertegnet. Kontrollen på at dette er utført ligger hos revisor/enhetens øverste organ. Sikkerheten ivaretas ved at innsender har rolle/rettighet for innsending av årsregnskapet via Altinn, og ved at det bekreftes at årsregnskapet er fastsatt av kompetent organ.

Brønnøysundregistrene, 27.04.2025



Resultatregnskap

Beløp i: NOK	Note	2024	2023
RESULTATREGNSKAP			
Kostnader			
Annen driftskostnad		5 784	
Sum kostnader		5 784	
Driftsresultat		-5 784	
Finansinntekter og finanskostnader			
Annen finansinntekt		273	
Sum finansinntekter		273	
Netto finans		273	
Resultat før skattekostnad		-5 511	0
Skattekostnad på resultat	1	-1 212	
Årsresultat	2	-4 299	0
Årsresultat etter minoritetsinteresser		-4 299	
Totalresultat		-4 299	
Overføringer og disponeringer			
Overført fra Overkurs		-4 299	
Sum overføringer og disponeringer		-4 299	



Balanse

Beløp i: NOK	Note	2024	2023
BALANSE - EIENDELER			
Anleggsmidler			
Immaterielle eiendeler			
Utsatt skattefordel	1	1 212	
Sum immaterielle eiendeler		1 212	
Andre langsiktige fordringer	3		
Sum anleggsmidler		1 212	0
Omløpsmidler			
Varer			
Fordringer			
Kundefordringer	3		
Andre kortsiktige fordringer	3	50 024 489	
Sum fordringer		50 024 489	
Sum omløpsmidler		50 024 489	0
SUM EIENDELER		50 025 701	0
BALANSE - EGENKAPITAL OG GJELD			
Egenkapital			
Innskutt egenkapital			
Aksjekapital		1 002 000	
Overkurs		49 023 701	
Sum innskutt egenkapital		50 025 701	
Sum egenkapital	2	50 025 701	0
Gjeld			
Langsiktig gjeld			
Utsatt skatt	1		
Annen langsiktig gjeld			



Balanse

Beløp i: NOK	Note	2024	2023
Langsiktig konserngjeld	3		
Sum langsiktig gjeld		0	0
Kortsiktig gjeld			
Leverandørgjeld	3		
Betalbar skatt	1		
Annen kortsiktig gjeld	3		
Sum gjeld		0	0
SUM EGENKAPITAL OG GJELD		50 025 701	0



Brønnøysundregistrene

ÅRSREGNSKAP FOR REGNSKAPSÅRET 2024 - GENERELL INFORMASJON

Journalnummer: 2025 390091

Enheten

Organisasjonsnummer: 934 540 581
Organisasjonsform: Aksjeselskap
Foretaksnavn: PEAB INDUSTRI AS
Forretningsadresse: Drammensveien 288
0283 OSLO

Regnskapsår

Årsregnskapets periode: 01.01.2024 - 31.12.2024

Konsern

Morselskap i konsern: Nei

Regnskapsregler

Regler for små foretak benyttet: Ja
Benyttet ved utarbeidelsen av
årsregnskapet til selskapet: Regnskapslovens alminnelige regler

Årsregnskapet fastsatt av kompetent organ

Bekreftet av representant for selskapet: Fredrik Minsås
Dato for fastsettelse av årsregnskapet: 26.03.2025

Revisjon

Selskapet har besluttet at årsregnskapet
ikke skal revideres: Ja

Grunnlag for avgivelse

År 2024: Årsregnskap er elektronisk innlevert.
År 2023: Tall er hentet fra elektronisk innlevert årsregnskap fra 2024.

Det er ikke krav til at årsregnskapet m.v. som sendes til Regnskapsregisteret er undertegnet. Kontrollen på at dette er utført ligger hos revisor/enhetens øverste organ. Sikkerheten ivaretas ved at innsender har rolle/rettighet for innsending av årsregnskapet via Altinn, og ved at det bekreftes at årsregnskapet er fastsatt av kompetent organ.

Brønnøysundregistrene, 26.04.2025



Organisasjonsnr: 934 540 581
PEAB INDUSTRI AS

RESULTATREGNSKAP

Beløp i: NOK	Note	2024	2023
RESULTATREGNSKAP			
Kostnader			
Annen driftskostnad		5 784	
Sum kostnader		5 784	
Driftsresultat		-5 784	
Finansinntekter og finanskostnader			
Annen finansinntekt		273	
Sum finansinntekter		273	
Netto finans		273	
Resultat før skattekostnad		-5 511	0
Skattekostnad på resultat	1	-1 212	
Årsresultat	2	-4 299	0
Årsresultat etter minoritetsinteresser		-4 299	
Totalresultat		-4 299	
Overføringer og disponeringer			
Overført fra Overkurs		-4 299	
Sum overføringer og disponeringer		-4 299	



Organisasjonsnr: 934 540 581
PEAB INDUSTRI AS

BALANSE

Beløp i: NOK	Note	2024	2023
BALANSE - EIENDELER			
Anleggsmidler			
Immaterielle eiendeler			
Utsatt skattefordel	1	1 212	
Sum immaterielle eiendeler		1 212	
Andre langsiktige fordringer	3		
Sum anleggsmidler		1 212	0
Omløpsmidler			
Varer			
Fordringer			
Kundefordringer	3		
Andre kortsiktige fordringer	3	50 024 489	
Sum fordringer		50 024 489	
Sum omløpsmidler		50 024 489	0
SUM EIENDELER		50 025 701	0
BALANSE - EGENKAPITAL OG GJELD			
Egenkapital			
Innskutt egenkapital			
Aksjekapital		1 002 000	
Overkurs		49 023 701	
Sum innskutt egenkapital		50 025 701	
Sum egenkapital	2	50 025 701	0
Gjeld			
Langsiktig gjeld			
Utsatt skatt	1		
Annen langsiktig gjeld			
Langsiktig konserngjeld	3		
Sum langsiktig gjeld		0	0
Kortsiktig gjeld			
Leverandørgjeld	3		
Betalbar skatt	1		
Annen kortsiktig gjeld	3		
Sum gjeld		0	0



SUM EGENKAPITAL OG GJELD

50 025 701

0



Organisasjonsnr: 934 540 581
PEAB INDUSTRI AS

NOTEOPPLYSNINGER - SELSKAP - alle poster oppgitt i hele tall

Note

Antall årsverk i regnskapsåret
0.00

Sum Beløp

Balanseført verdi 31.12. Varige driftsmidler Immaterielle eiend.

Konsernregnskap

Morselskapet sitt navn

Forretningskontor for morselskapet

Begrunnelse for at datterselskap er utelatt fra konsolideringen

Samlet beløp - tilknyttet selskap Årets Fjorårets

Samlet beløp - foretak i samme konsern Årets Fjorårets

Samlet beløp - foretak i samme konsern Årets Fjorårets

Samlet beløp - felles kontrollert virksomhet Årets Fjorårets

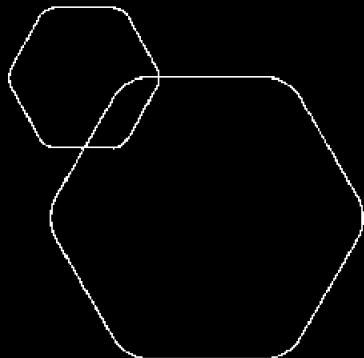
Pantstillelse Beløp

Beholdning av egne aksjer Antall Pålydende Andel av aksjek.



BankID Signing
Niclas Winkvist
2025-03-26

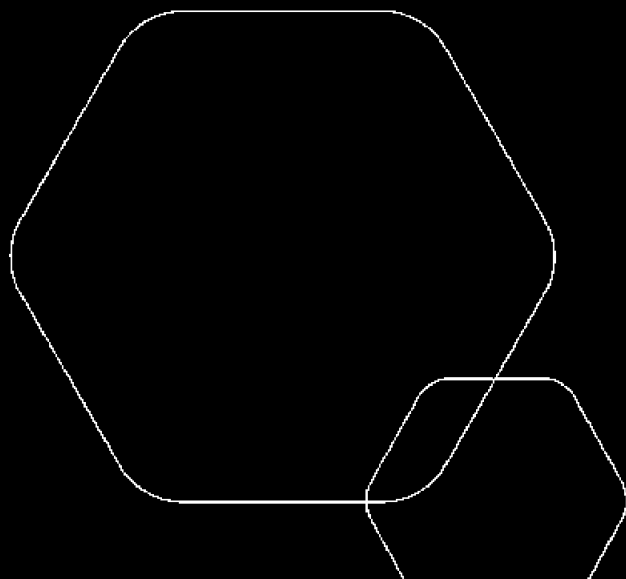
BankID Signing
Marie Vernersson
2025-03-26



Årsregnskap 2024

Peab Industri AS

Resultatregnskap
Balanse
Noter til regnskapet



Org.nr.: 934 540 581



RESULTATREGNSKAP

PEAB INDUSTRI AS

DRIFTSINTEKTER OG DRIFTSKOSTNADER	Note	2024	2023
Annen driftskostnad		5 784	0
Sum driftskostnader		5 784	0
Driftsresultat		-5 784	0
FINANSINTEKTER OG FINANSKOSTNADER			
Annen finansinntekt		273	0
Resultat av finansposter		273	0
Resultat før skattekostnad		-5 511	0
Skattekostnad på resultat	1	-1 212	0
Årsresultat	2	-4 299	0
OVERFØRINGER			
Overført fra Overkurs		-4 299	0
Sum overføringer		-4 299	0



BALANSE

PEAB INDUSTRI AS

EIENDELER	Note	2024	2023
ANLEGGSMIDLER			
IMMATERIELLE EIENDELER			
Utsatt skattefordel	1	1 212	0
Sum immaterielle eiendeler		1 212	0
Sum anleggsmidler		1 212	0
OMLØPSMIDLER			
FORDRINGER			
Andre kortsiktige fordringer	3	50 024 489	0
Sum fordringer		50 024 489	0
Sum omløpsmidler		50 024 489	0
Sum eiendeler		50 025 701	0
EGENKAPITAL OG GJELD			
EGENKAPITAL			
INNSKUTT EGENKAPITAL			
Aksjekapital		1 002 000	0
Overkurs		49 023 701	0
Sum innskutt egenkapital		50 025 701	0
Sum egenkapital	2	50 025 701	0
GJELD			
Sum egenkapital og gjeld		50 025 701	0

Oslo, 26.03.2025
Styret i Peab Industri AS

Niclas Tom Winkvist
styreleder

Anna Marie Verneresson
styremedlem



Regnskapsprinsipper

Årsregnskapet er satt opp i samsvar med regnskapsloven og NRS 8 - God regnskapsskikk for små foretak.

SKATT

Skattekostnaden i resultatregnskapet omfatter både periodens betalbare skatt og endring i utsatt skatt. Utsatt skatt er beregnet med 22 % på grunnlag av de midlertidige forskjeller som eksisterer mellom regnskapsmessige og skattemessige verdier, samt ligningsmessig underskudd til fremføring ved utgangen av regnskapsåret. Skatteøkende og skattereduserende midlertidige forskjeller som reverserer eller kan reverseres i samme periode er utlignet og nettoført.

KLASSIFISERING OG VURDERING AV OMLØPSMIDLER

Omløpsmidler og kortsiktig gjeld omfatter normalt poster som forfaller til betaling innen ett år etter balansedagen, samt poster som knytter seg til varekretsløpet. Omløpsmidler vurderes til laveste verdi av anskaffelseskost og virkelig verdi.

Note 1 Skatt

Årets skattekostnad	2024	2023
Resultatført skatt på ordinært resultat:		
Betalbar skatt	0	0
Endring i utsatt skattefordel	-1 212	0
Skattekostnad ordinært resultat	-1 212	0
Skattepliktig inntekt:		
Resultat før skatt	-5 511	0
Permanente forskjeller	0	0
Skattepliktig inntekt	-5 511	0
Betalbar skatt i balansen:		
Betalbar skatt på årets resultat	0	0
Sum betalbar skatt i balansen	0	0

Skatteeffekten av midlertidige forskjeller og underskudd til fremføring som har gitt opphav til utsatt skatt og utsatte skattefordeler, spesifisert på typer av midlertidige forskjeller

	2024	2023	Endring
Akkumulert fremførbart underskudd	-5 511	0	5 511
Grunnlag for utsatt skattefordel / skatt	-5 511	0	5 511
Utsatt skattefordel / skatt (22 %)	-1 212	0	1 212



Note 2 Egenkapital

	Aksjekapital	Overkurs	Annen innskutt egenkapital	Annen egenkapital	Sum egenkapital
Pr. 31.12.2023	0	0	0	0	0
Årets resultat		-4 299		0	-4 299
Kapitalinnskudd	1 002 000	49 028 000		0	50 030 000
Pr 31.12.2024	1 002 000	49 023 701	0	0	50 025 701

Note 3 Mellomværende med selskap i samme konsern m.v.

	Kundefordringer		Konsernkonto	
	2024	2023	2024	2023
Foretak i samme konsern	0	0	50 024 489	0
Sum	0	0	50 024 489	0

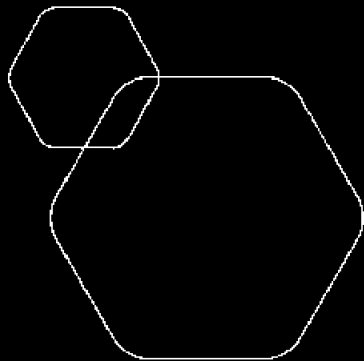
	Leverandørgjeld		Annen langsiktig gjeld	
	2024	2023	2024	2023
Sum	0	0	0	0

Renteinntekter på konsernkonto utgjør kr273 til Peab Finans AB



BankID Signing
Niclas Winkvist
2025-03-26

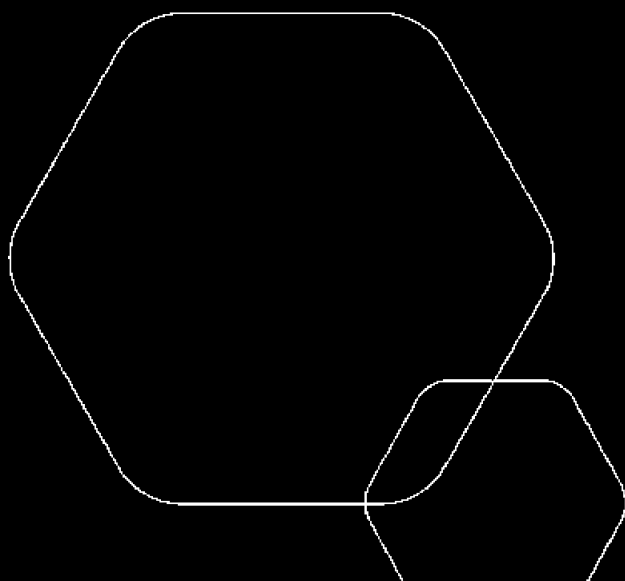
BankID Signing
Marie Vernersson
2025-03-26



Årsregnskap 2024

Peab Industri AS

Resultatregnskap
Balanse
Noter til regnskapet



Org.nr.: 934 540 581



RESULTATREGNSKAP

PEAB INDUSTRI AS

DRIFTSINTEKTER OG DRIFTSKOSTNADER	Note	2024	2023
Annen driftskostnad		5 784	0
Sum driftskostnader		5 784	0
Driftsresultat		-5 784	0
FINANSINTEKTER OG FINANSKOSTNADER			
Annen finansinntekt		273	0
Resultat av finansposter		273	0
Resultat før skattekostnad		-5 511	0
Skattekostnad på resultat	1	-1 212	0
Årsresultat	2	-4 299	0
OVERFØRINGER			
Overført fra Overkurs		-4 299	0
Sum overføringer		-4 299	0



BALANSE

PEAB INDUSTRI AS

EIENDELER	Note	2024	2023
ANLEGGSMIDLER			
IMMATERIELLE EIENDELER			
Utsatt skattefordel	1	1 212	0
Sum immaterielle eiendeler		1 212	0
Sum anleggsmidler		1 212	0
OMLØPSMIDLER			
FORDRINGER			
Andre kortsiktige fordringer	3	50 024 489	0
Sum fordringer		50 024 489	0
Sum omløpsmidler		50 024 489	0
Sum eiendeler		50 025 701	0
EGENKAPITAL OG GJELD			
EGENKAPITAL			
INNSKUTT EGENKAPITAL			
Aksjekapital		1 002 000	0
Overkurs		49 023 701	0
Sum innskutt egenkapital		50 025 701	0
Sum egenkapital	2	50 025 701	0
GJELD			
Sum egenkapital og gjeld		50 025 701	0

Oslo, 26.03.2025
Styret i Peab Industri AS

Niclas Tom Winkvist
styreleder

Anna Marie Verneresson
styremedlem



Regnskapsprinsipper

Årsregnskapet er satt opp i samsvar med regnskapsloven og NRS 8 - God regnskapsskikk for små foretak.

SKATT

Skattekostnaden i resultatregnskapet omfatter både periodens betalbare skatt og endring i utsatt skatt. Utsatt skatt er beregnet med 22 % på grunnlag av de midlertidige forskjeller som eksisterer mellom regnskapsmessige og skattemessige verdier, samt ligningsmessig underskudd til fremføring ved utgangen av regnskapsåret. Skatteøkende og skattereduserende midlertidige forskjeller som reverserer eller kan reverseres i samme periode er utlignet og nettoført.

KLASSIFISERING OG VURDERING AV OMLØPSMIDLER

Omløpsmidler og kortsiktig gjeld omfatter normalt poster som forfaller til betaling innen ett år etter balansedagen, samt poster som knytter seg til varekretsløpet. Omløpsmidler vurderes til laveste verdi av anskaffelseskost og virkelig verdi.

Note 1 Skatt

Årets skattekostnad	2024	2023
Resultatført skatt på ordinært resultat:		
Betalbar skatt	0	0
Endring i utsatt skattefordel	-1 212	0
Skattekostnad ordinært resultat	-1 212	0
Skattepliktig inntekt:		
Resultat før skatt	-5 511	0
Permanente forskjeller	0	0
Skattepliktig inntekt	-5 511	0
Betalbar skatt i balansen:		
Betalbar skatt på årets resultat	0	0
Sum betalbar skatt i balansen	0	0

Skatteeffekten av midlertidige forskjeller og underskudd til fremføring som har gitt opphav til utsatt skatt og utsatte skattefordeler, spesifisert på typer av midlertidige forskjeller

	2024	2023	Endring
Akkumulert fremførbart underskudd	-5 511	0	5 511
Grunnlag for utsatt skattefordel / skatt	-5 511	0	5 511
Utsatt skattefordel / skatt (22 %)	-1 212	0	1 212



Note 2 Egenkapital

	Aksjekapital	Overkurs	Annen innskutt egenkapital	Annen egenkapital	Sum egenkapital
Pr. 31.12.2023	0	0	0	0	0
Årets resultat		-4 299		0	-4 299
Kapitalinnskudd	1 002 000	49 028 000		0	50 030 000
Pr 31.12.2024	1 002 000	49 023 701	0	0	50 025 701

Note 3 Mellomværende med selskap i samme konsern m.v.

	Kundefordringer		Konsernkonto	
	2024	2023	2024	2023
Foretak i samme konsern	0	0	50 024 489	0
Sum	0	0	50 024 489	0

	Leverandørgjeld		Annen langsiktig gjeld	
	2024	2023	2024	2023
Sum	0	0	0	0

Renteinntekter på konsernkonto utgjør kr273 til Peab Finans AB