



ÅRSREGNSKAPET FOR REGNSKAPSÅRET 2020 - GENERELL INFORMASJON

Enheten

Organisasjonsnummer: 814 104 532
Organisasjonsform: Aksjeselskap
Foretaksnavn: HOLZWEILER HOLDING AS
Forretningsadresse: Lysaker brygge 23/25
1366 LYSAKER

Regnskapsår

Årsregnskapets periode: 01.01.2020 - 31.12.2020

Konsern

Mørselskap i konsern: Ja
Konsernregnskap lagt ved: Ja

Regnskapsregler

Regler for små foretak benyttet: Nei
Benyttet ved utarbeidelsen av årsregnskapet til selskapet: Regnskapslovens alminnelige regler
Benyttet ved utarbeidelsen av årsregnskapet til konsernet: Regnskapslovens alminnelige regler

Årsregnskapet fastsatt av kompetent organ

Bekreftet av representant for selskapet: Carina Stordalen
Dato for fastsettelse av årsregnskapet: 24.08.2021

Grunnlag for avgivelse

År 2020: Årsregnskapet er elektronisk innlevert
År 2019: Tall er hentet fra elektronisk innlevert årsregnskap fra 2020

Det er ikke krav til at årsregnskapet m.v. som sendes til Regnskapsregisteret er undertegnet. Kontrollen på at dette er utført ligger hos revisor/enhetens øverste organ. Sikkerheten ivaretas ved at innsender har rolle/rettighet for innsending av årsregnskapet via Altinn, og ved at det bekreftes at årsregnskapet er fastsatt av kompetent organ.

Brønnøysundregistrene, 26.08.2022



Resultatregnskap

Beløp i: NOK	Note	2020	2019
RESULTATREGNSKAP			
Inntekter			
Salgsinntekt	2,3	733 385	2 100 000
Sum inntekter		733 385	2 100 000
Kostnader			
Lønnskostnad	4	391 967	1 693 146
Annen driftskostnad	4	283 130	172 205
Sum kostnader		675 097	1 865 351
Driftsresultat		58 288	234 649
Finansinntekter og finanskostnader			
Inntekt på investering i datterselskap og tilknyttet selskap		4 000 000	0
Annen renteinntekt		97	1 218
Annen finansinntekt		5 664	0
Sum finansinntekter		4 005 761	1 218
Annen rentekostnad		4 429	7 580
Annen finanskostnad		0	755
Sum finanskostnader		4 429	8 335
Netto finans		4 001 332	-7 117
Ordinært resultat før skattekostnad		4 059 620	227 532
Skattekostnad på ordinært resultat		13 095	49 808
Ordinært resultat etter skattekostnad		4 046 525	177 724
Årsresultat		4 046 525	177 724
Overføringer og disponeringer			
Ordinært utbytte		4 000 000	
Overføringer til/fra annen egenkapital		46 525	177 724
Sum overføringer og disponeringer		4 046 525	177 724



Balanse

Beløp i: NOK	Note	2020	2019
BALANSE - EIENDELER			
Anleggsmidler			
Immaterielle eiendeler			
Finansielle anleggsmidler			
Investering i datterselskap	10,11	1 440 595	1 440 595
Investeringer i tilknyttet selskap	10,11	50 000	50 000
Investeringer i aksjer og andeler	10,11	500 000	500 000
Sum finansielle anleggsmidler		1 990 595	1 990 595
Sum anleggsmidler		1 990 595	1 990 595
Omløpsmidler			
Varer			
Fordringer			
Kundefordringer		375 000	919 250
Andre fordringer		75 475	105 515
Konsernfordringer		4 000 000	2 000 000
Sum fordringer		4 450 475	3 024 765
Bankinnskudd, kontanter og lignende			
Bankinnskudd, kontanter og lignende	12	263 841	319 148
Sum bankinnskudd, kontanter og lignende		263 841	319 148
Sum omløpsmidler		4 714 316	3 343 913
SUM EIENDELER		6 704 911	5 334 508
BALANSE - EGENKAPITAL OG GJELD			
Egenkapital			
Innskutt egenkapital			
Selskapskapital	13,14	30 000	30 000
Sum innskutt egenkapital		30 000	30 000



Balanse

Beløp i: NOK	Note	2020	2019
Opptjent egenkapital			
Annen egenkapital	14	1 926 629	1 880 104
Sum opptjent egenkapital	14	1 926 629	1 880 104
Sum egenkapital	14	1 956 629	1 910 104
Gjeld			
Langsiktig gjeld			
Annen langsiktig gjeld			
Langsiktig konserngjeld			1 789 855
Øvrig langsiktig gjeld			654 998
Sum annen langsiktig gjeld			2 444 853
Sum langsiktig gjeld		0	2 444 853
Kortsiktig gjeld			
Leverandørgjeld		46 448	12 675
Betalbar skatt	7	13 095	49 808
Skyldige offentlige avgifter		181 395	23 229
Utbytte		4 000 000	490 000
Annen kortsiktig gjeld		507 344	403 840
Sum kortsiktig gjeld		4 748 282	979 552
Sum gjeld		4 748 282	3 424 405
SUM EGENKAPITAL OG GJELD		6 704 911	5 334 509



Konsernets resultatregnskap

Beløp i: NOK	Note	2020	2019
RESULTATREGNSKAP			
Inntekter			
Salgsinntekt	2,3	161 254 053	156 797 298
Annen driftsinntekt		1 960 998	60 938
Sum inntekter		163 215 051	156 858 236
Kostnader			
Vareforbruk	3	75 302 890	81 762 686
Lønnskostnad	4	32 647 488	30 939 641
Askrijving på varig driftsmiddel og goodwill	8	3 686 438	3 314 337
Annen driftskostnad	4	34 074 031	33 930 200
Sum kostnader		145 710 847	149 946 864
Driftsresultat		17 504 204	6 911 372
Finansinntekter og finanskostnader			
Annen renteinntekt		236 679	140 371
Annen finansinntekt		2 840 819	1 792 824
Sum finansinntekter		3 077 498	1 933 195
Annen rentekostnad		1 184 895	840 041
Annen finanskostnad		2 776 577	2 937 364
Sum finanskostnader		3 961 472	3 777 405
Netto finans		-883 974	-1 844 210
Ordinært resultat før skattekostnad		16 620 230	5 067 162
Skattekostnad på ordinært resultat	7	2 697 407	1 356 674
Ordinært resultat etter skattekostnad		13 922 823	3 710 488
Årsresultat		13 922 823	3 710 488



Konsernets balanse

Beløp i: NOK	Note	2020	2019
BALANSE - EIENDELER			
Anleggsmidler			
Immaterielle eiendeler			
Software	8	666 273	783 618
Utsatt skattefordel	7	727 170	266 790
Sum immaterielle eiendeler		1 393 443	1 050 408
Varige driftsmidler			
Driftsløsøre	8	4 124 369	4 708 231
Sum varige driftsmidler		4 124 369	4 708 231
Finansielle anleggsmidler			
Investeringer i tilknyttet selskap	10,11	895 081	50 000
Investeringer i aksjer og andeler	10,11	500 000	500 000
Andre fordringer		0	234 188
Sum finansielle anleggsmidler		1 395 081	784 188
Sum anleggsmidler		6 912 893	6 542 827
Omløpsmidler			
Varer			
Varer		19 955 226	19 839 457
Sum varer		19 955 226	19 839 457
Fordringer			
Kundefordringer		25 087 539	31 714 250
Andre fordringer		3 876 714	3 938 253
Konsernfordringer		654 607	0
Sum fordringer		29 618 860	35 652 503
Bankinnskudd, kontanter og lignende			
Bankinnskudd, kontanter og lignende	12	13 588 032	4 222 452
Sum bankinnskudd, kontanter og lignende		13 588 032	4 222 452
Sum omløpsmidler		63 162 118	59 714 412



Konsernets balanse

Beløp i: NOK	Note	2020	2019
SUM EIENDELER		70 075 011	66 257 239
BALANSE - EGENKAPITAL OG GJELD			
Egenkapital			
Innskutt egenkapital			
Selskapskapital	13,14	30 000	30 000
Annen innskutt egenkapital		274 319	0
Sum innskutt egenkapital		304 319	30 000
Opptjent egenkapital			
Annen egenkapital	14	24 176 762	19 039 578
Sum opptjent egenkapital	14	24 176 762	19 039 578
Sum egenkapital	14	24 481 081	19 069 578
Gjeld			
Langsiktig gjeld			
Annen langsiktig gjeld			
Gjeld til kredittinstitusjoner		1 090 589	1 751 049
Langsiktig konserngjeld		2 855 786	0
Øvrig langsiktig gjeld			3 848 121
Sum annen langsiktig gjeld		3 946 375	5 599 170
Sum langsiktig gjeld		3 946 375	5 599 170
Kortsiktig gjeld			
Kassekreditt	12	10 800 407	10 912 269
Leverandørgjeld		11 834 577	15 067 680
Betalbar skatt	7	3 157 787	1 720 593
Skyldige offentlige avgifter		7 586 576	6 699 903
Utbytte		4 000 000	0
Annen kortsiktig gjeld		4 268 208	7 188 046
Sum kortsiktig gjeld		41 647 555	41 588 491
Sum gjeld		45 593 930	47 187 661



Konsernets balanse

Beløp i: NOK	Note	2020	2019
SUM EGENKAPITAL OG GJELD		70 075 011	66 257 239



Admincontrol

List of Signatures Page 1/1

Arsberetning 2020 - Holzweiler Holding AS 24.08.21.pdf

Name	Method	Signed at
Traaseth, Anita Krohn	BANKID	2021-08-29 22:08 GMT+02
Holzweiler, Susanne	BANKID_MOBILE	2021-08-25 21:10 GMT+02
Holzweiler, Andreas Skappel	BANKID_MOBILE	2021-08-25 18:56 GMT+02
Kvernstrøm, Trond	BANKID	2021-08-25 09:02 GMT+02
Mørch, Øystein Løken	BANKID_MOBILE	2021-08-24 13:36 GMT+02



This file is sealed with a digital signature. The seal is a guarantee for the authenticity of the document.
External reference: FF23DB6AAF3A4943B21AE59E1D20F744

Årsberetning 2020 - Holzweiler Holding AS

Virksomhetens art og tilholdssted

HOLZWEILER HOLDING AS er ett investeringsselskap som driver med investering i aksjer og verdipapirer, samt annet som naturlig hører inn under dette. Hovedkontoret til konsernet er lokalisert i Bærum, Viken, og konsernet har 4 butikker i Norge ved utgangen av regnskapsåret 2020.

Konsernet består i tillegg til Holzweiler Holding AS av følgende datterselskap / tilknyttet selskap:

- Holzweiler Items AS, 100% eierandel
- Holzweiler Fornebu AS, 100% eierandel
- Camilla Pihl Fashion Group AS, 50% eierandel
- HZW ApS, 100% Eierandel via Holzweiler Items AS

Redegjørelse for årsregnskapet

Holzweiler Holding AS viser i 2020 en omsetningsnedgang fra NOK 2 100 000 til NOK 733 385 og videre gir dette også et lavere driftsresultat fra NOK 234 649 i 2019 til NOK 58 288

Konsernregnskapet viser at omsetning økte fra NOK 156 858 236 i 2019 til NOK 163 215 051 i 2020. Resultatet viser en økning fra NOK 3 710 488 i 2019 til NOK 13 922 823 i 2020. Vi ser en vridning og utvikling i konsernets salgskanaler. Salgskanalen som har vært økende gjennom året er konsernets nettbutikk.

Egenkapitalandelen var i 2019 på 40,4%, i 2020 viser andelen egenkapital 53,6%. Forbedret resultat i 2020 og en reduksjon i langsiktig gjeld, samt reduksjon i leverandørgjeld og annen kortsiktig gjeld gir bedret egenkapitalandel.

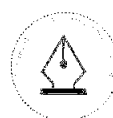
Regnskapsåret 2020 har vært et investeringsår for utvikling og videre vekst. Antall årsverk har også steget med økt kompetanse slik at selskapet er klar for håndtering av vekst også internasjonalt.

Konsernets kontantstrøm er hovedsakelig generert fra operasjonelle aktiviteter. Avskrivninger har holdt seg på samme nivå som 2019. Det er også gjennomført nye rutiner ved inndrivning av kundefordringer som viser et godt resultat i konsernets kontantstrømmer.

Det ble i utgangen 2020 oppdaget en vesentlig feilføring som ble ført i mai 2019 i forbindelse med overgang til nytt regnskapssystem. Dette er en dobbelt føring av omsetning som er justert og regnskapsmessig behandlet i 2020.

Styret mener at årsregnskapet gir et rettvise bilde av selskapets eiendeler og gjeld, finansielle stilling og resultat.

Side 1 av 7



This file is sealed with a digital signature.
The seal is a guarantee for the authenticity
of the document.

Document ID:
FF23DB6AAF3A4943B21AE59E1D20F744

Forsknings- og utviklingsmuligheter

Konsernet har for tiden ingen pågående forsknings- eller utviklingsaktiviteter.

Fremtidig utvikling

Konsernet ser en økt etterspørsel etter selskapenes design og vareutvalg. Utviklingen i 2021 er positiv og innsalg for regnskapsåret 2022 viser en fortsatt økning i salgsbudsjetter. Konsernet har etablert strategier og vil fremover ha søkelys på bærekraftig utvikling og vurderer tiltak løpende for å opprettholde lønnsomheten, samt sikre grunnlag for fortsatt vekst og resultatutvikling. Konsernet vil satse bevisst på eksportmarkedsføring med henblikk på å øke andelen av konsernets salg utenfor Norge. Samtidig vil konsernet i 2021 åpne 2 nye retail forretninger i Bergen og Oslo Bukta, samt nyåpning av restaurant med samme lokasjon som retail butikk i Oslo Bukta. Satsning på egen nettkanal vil også styrkes.

Finansiell risiko

Overordnet om målsetting og strategi

Holzweiler Holding AS er eksponert for finansiell risiko i forbindelse med varekjøp i Europa og Asia med lange ledetider. Målsettingen er å avdemppe den finansielle risikoen i størst mulig grad. Styret har løpende vurdering og evaluerer bruk av flere finansielle metoder for å effektivisere nåværende strategi.

Markedsrisiko

Deler av konsernet er eksponert for endringer i valutakurser, spesielt EUR og USD, da en vesentlig del av selskapets kostnader er i utenlandsk valuta. Selskapet omsetter alt utenlandsk salg i EUR som bidrar til at markedsrisikoen er moderat og valutatap reduseres. Selskapet er også eksponert for endringer i rentenivået, da selskapets gjeld har flytende rente. Videre kan endringer i rentenivået påvirke investeringsmulighetene i fremtidige perioder.

Kredittrisiko

Risikoen for tap på fordringer er vurdert som lav. Selskapet har kontinuerlig oppfølging og vurdering av kunder og følger opp med gode innkrevings rutiner. Selskapet benytter factoring som også har ansvar for puring og inkassorutiner. Konsernet har hittil ikke hatt vesentlige tap på fordringer.

Likviditetsrisiko

Selskapet vurderer likviditeten i selskapet som god. Vi har under hele 2020 vært a jour og har ingen utestående fordringer til kreditor om er forfalt.

Forfallstidspunkter for kundefordringer er hele tiden under vurdering, det vil løpende justeres på betingelser til kunder. Det vil også være kontinuerlig forhandling med leverandører hvor vi vil sørge for å bedre betalingsbetingelser, særlig med leverandører som i dag krever forskuddsinnbetalinger. Ved å gjøre disse tiltak med debitor og kortere betalingsbetingelser, samt forhandle bort forskuddsbetaling hos kreditorer vil vi oppnå bedret likviditet. Det vil i 2021 arbeides for å sikre bedre betingelser når det gjelder factoring og kassekreditt.

Side 2 av 7



This file is sealed with a digital signature.
The seal is a guarantee for the authenticity
of the document.

Document ID:
FF23DB6AAF3A4943B21AE59E1D20F744



Fortsatt drift

I samsvar med regnskapsloven § 3-3a bekreftes det at forutsetningene om fortsatt drift er til stede. Covid-19 har påvirket selskapets omsetning og resultat fra wholesale og egne butikker negativt, men vekst og lønnsomhet i andre kanaler kompenserer for denne nedgangen i 2020. Til grunn for antagelsen ligger resultatprognoser for 2021 og konsernets langsiktige strategiske prognoser for årene fremover.

Resultatdisponering

Konsernet disponerer ikke resultat. Resultatet disponeres slik det fremgår i selskapsregnskapet for morselskapet.

Arbeidsmiljø

Det legemeldte sykefraværet i Holzweiler Items AS var gjennomsnittlig på 3,2% i 2020. Fordelt pr. kvartal var det henholdsvis 3,9% (Q1), 4,9% (Q2), 3,4%(Q3) og 0,8%(Q4). Sammenlignbar bransje lå på 4,3% i 2020. I Holzweiler Items AS var det legemeldte korttidsfraværet (dag 1-16) på 0,5% og det legemeldte langtidsfraværet (fra dag 17) var 2,7%. Gradert sykefravær var 59,4%.

I Holzweiler Fornebu AS var det legemeldte sykefraværet 0.

Styret anser dette som tilfredsstillende, men vil fortsette arbeidet med å redusere sykefraværet.

Det har ikke forekommet eller blitt rapportert alvorlige arbeidsuhell eller ulykker i løpet av året, som har resultert i store materielle skader eller personskader.

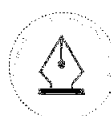
Arbeidsmiljøet betraktes som godt, og det iverksettes løpende tiltak for forbedringer.

Redegjørelse etter Ligestillings- og diskrimineringsloven §26

Bedriften arbeider aktivt for å fremme likestilling, sikre like muligheter og rettigheter og hindre diskriminering på grunn av etnisitet, nasjonal opprinnelse, avstamning, hudfarge, språk, religion og livssyn, ref. ligestillings- og diskrimineringsloven §26.

Arbeidet med gjennomført kartlegging og redegjørelsen er gjort i samarbeid med selskapets ansatte representant.

Side 3 av 7



This file is sealed with a digital signature.
The seal is a guarantee for the authenticity
of the document.

Document ID:
FF23DB6AAF3A4943B21AE59E1D20F744



Kartlegging likestilling

Stillingsnivåer:

Vi har definert 2 ulike stillingsnivåer (ledere og medarbeidere) basert på likt arbeid og arbeid av lik verdi, med utgangspunkt i organisasjonsstrukturen. Utformingen av stillingsnivåene er basert på eksisterende stillingskategorier i virksomheten, samt en vurdering av hvilke stillinger som inngår i de ulike nivåene.

- Eksempel på likt arbeid: to medarbeidere i samme eller ulik avdeling, for eksempel designavdeling og økonomiavdeling
- Eksempel på arbeid av lik verdi: content medarbeider og e-comm medarbeider

Stillingsnivå	Kvinner gjennomsnittlig lønn	Menn gjennomsnittlig lønn
Leder	756.666 kr	750.000 kr
Medarbeidere	533.871 kr	537.916 kr

Ufrivillig deltid:

- Vi vil kartlegge ufrivillig deltid ved å gjennomføre en anonym medarbeiderevaluering blant våre butikkansatte som p.t. jobber deltid. Dette fordi det er først og fremst i våre egne fysiske retail butikker at vi har deltidsansatte, våren 2021.

Vi har ikke vurdert tallene i forhold til tidligere år.

Kønns-balanse		Midlertidig ansatte		Foreldre- permisjon*		Faktisk deltid		Ufrivillig deltid	
Oppgis i antall		Oppgis i antall eller prosentandel av alle ansatte		Oppgis i gjennomsnitt antall uker		Oppgis i antall eller prosentandel av alle ansatte		Oppgis i antall eller prosentandel av alle ansatte	
Kvinner	Menn	Kvinner	Menn	Kvinner	Menn	Kvinner	Menn	Kvinner	Menn
50	15	1,5%	1,5%	34	15	12%	3%	Vår 2021	Vår 2021

Selskapet har pr utgangen av året 65 ansatte, av disse er 50 kvinner, som utgjør 77% og 15 menn, som utgjør 23%.

Kvinneandelen i lederstillinger (ikke medberegnet eierne) er 11 stykker, som utgjør 82%, hvor andelen menn i lederstillinger er 2 stykker, som utgjør 18%. Gjennomsnittlig lønn for kvinner i lederstilling er 756.666 kr, og gjennomsnittlig lønn for menn i lederstilling er 750.000 kr.

Gjennomsnittslønn for kvinner (39 stk.) og menn (12 stk.) i heltidsstillinger utgjorde henholdsvis kr 533.871 (kvinner) og kr 537.916 (menn).

Selskapet har totalt 10 ansatte i deltidstillinger, av disse er 8 kvinner og 2 menn.

Side 4 av 7



This file is sealed with a digital signature. The seal is a guarantee for the authenticity of the document.

Document ID:
FF23DB6AAF3A4943B21AE59E1D20F744



Selskapet har totalt 2 ansatte i midlertidig stilling (1 kvinne og 1 mann).

Selskapet hadde i tillegg 5 ansatt på oppdrag (3 kvinner og 3 menn) – disse er ikke medberegnet i antall ansatte.

Kvinner i foreldrepermisjon tok i gjennomsnitt ut 34 uker og menn i foreldrepermisjon tok i gjennomsnitt ut 15 uker.

Selskapet har som policy at arbeid av lik verdi skal gi lik lønn.

Selskapet arbeider aktivt, målrettet og planmessig for likestilling innenfor virksomheten. Ved rekruttering, både internt og eksternt prioriteres personlige kvalifikasjoner fremfor kjønn. Det underrepresenterte kjønn vil i større grad bli oppfordret til å søke. På denne måten vil selskapet forsøke å øke andelen menn i de stillingskategorier hvor denne er særskilt lav.

Tiltak for å fremme likestilling og hindre diskriminering

Bedriften arbeider aktivt for å fremme likestilling, sikre like muligheter og rettigheter og hindre diskriminering på grunn av etnisitet, nasjonal opprinnelse, avstamning, hudfarge, språk, religion og livssyn.

Beskrivelse av rutiner og prosedyrer

Hensynet til likestilling og ikke-diskriminering er inkludert og forankret i selskapets personalpolitikk og personalreglement.

Vi identifiserte følgende risikoer for diskriminering og hindre for likestilling

- Vi fant at vi har en overvekt av kvinnelige medarbeidere på alle nivåer i organisasjonen. Fordelingen er p.t. 77% kvinner og 23% menn.
- Vi fant at gjennomsnittsalderen er 33,33 år.
- Vi fant at over 50% av våre ansatte er under 34 år.
- Selv om vi har retningslinjer mot trakassering og diskriminering er det er få som kjenner til disse.
- Vi fant at vi ikke har en bevisst holdning til å sikre likestilling og hindre diskriminering når vi rekrutterer.

Gjennomførte tiltak i 2020 og planlagte tiltak i 2021 for å fremme likestilling og hindre diskriminering:

Redegjørelse for aktivitetsplikten

Side 5 av 7



This file is sealed with a digital signature.
The seal is a guarantee for the authenticity
of the document.

Document ID:
FF23DB6AAF3A4943B21AE59E1D20F744



Gjennomførte tiltak 2020

BESKYTTELSE MOT TRAKASSERING OG DISKRIMINERING

I mars 2020 ble det ansatt en HR sjef med overordnet ansvar for personalpolitikk og HMS.

BESKYTTELSE MOT TRAKASSERING OG DISKRIMINERING

Vi har en tydelig definert personalpolitikk som skal ivareta likestilling og mangfold, samt hindre trakassering og diskriminering på arbeidsplassen. Som følge av at dette ble personalhåndboken revidert sommer 2020, hvor det ble tillagt 2 punkter, *punkt nr. 18 Trakassering og diskriminering og punkt 20. Likestilling og mangfold.*

REKRUTTERING

Høsten investerte vi i en elektronisk rekrutteringsportal, Talent Recruiter – for å sikre at vi ved rekruttering hindrer diskriminering og ivaretar likestilling. Vi vil fra 2021 også iverksette rutiner for rekruttering, hvor søkere fra underrepresenterte grupper oppfordres til å søke.

REKRUTTERING

Tematikken om at vi har en overrepresentasjon av kvinner i bedriften som utgjør 77% pr. 31.12.2021, er belyst både i ledermøter og styremøter, noe som bidro til at vi ved nyansettelser januar 2021, ansatte 3 menn.

BESKYTTELSE MOT DISKRIMINERING OG TRAKASSERING

For å hindre diskriminering inngikk vi avtale med Winningtemp høsten 2020, en ukentlig realtidsmåling av trivsel med oppstart januar 2021. Resultatene gir oss tilgang til anonyme målinger av trivsel, og også avdekke ev opplevd trakassering og diskriminering på arbeidsplassen, slik at vi som arbeidsgiver kan iverksette tiltak med umiddelbar virkning.

Planlagte tiltak 2021

BESKYTTELSE MOT TRAKASSERING OG DISKRIMINERING

Vi jobber med å ferdigstille en livsfasebasert personalpolitikk. Dette fordi vi er opptatt av å fremme likestilling og hindre diskriminering. Målsettingen er å kjenne til og vurdere tilpasning i forhold til ulike behov/tilpasninger hos våre medarbeidere. Behov kan knyttes opp mot jobb, familie, fritid eller livssituasjon.

BESKYTTELSE MOT TRAKASSERING OG DISKRIMINERING

Vi vil gjøre det lettere for de ansatte å kunne benytte seg av hjemmekontor, samtidig legge opp til at alle møter skal avholdes mellom 09:00 og 16:00. Dette skal gjøre det lettere å kombinere arbeid med familieliv.

BESKYTTELSE MOT TRAKASSERING OG DISKRIMINERING

Vi vil iverksette en intern holdningskampanje rettet mot økt likestilling og mangfold på arbeidsplassen, bl.a. ved bruk av vårt interne newsletter, felles samlinger som Holzweilerdager og morgenmøter som avholdes 2 g. pr. mnd.

BESKYTTELSE MOT TRAKASSERING OG DISKRIMINERING

I april/mai 2021 implementerte vi bruk av HRM systemet, Talent Manager, for å enkelt kunne hente ut analyser av personaldata, som lønnsnivå i forhold til kjønn, lønnsnivå i forhold til alder, midlertidige ansatte, deltidsansatte. Det vil forenkle arbeidet med å iverksette tiltak tilpasset vårt selskap med tanke på likestilling.

LØNNS- OG ARBEIDSVILKÅR

Kartlegge ufrivillig deltid og iverksette tiltak for å redusere bruken av deltid.

REKRUTTERING

- Vi vil etablere en rutine ved rekruttering, hvor søkere fra underrepresenterte grupper oppfordres til å søke.
- Vi skal være enda mer bevisste på at bildebruk og ordvalg har konsekvenser for hvem som søker jobb hos oss.
- Vi vil også stille krav om mangfold og ikke-diskriminerende/profesjonelle rekrutteringsprosesser til eksterne rekrutteringsbyråer vi bruker.
- Vi vil også vurdere å legge inn en mangfoldserklæring i våre utlysninger og vurdere å nevne i utlysningstekstene at

Side 6 av 7



This file is sealed with a digital signature. The seal is a guarantee for the authenticity of the document.

Document ID:
FF23DB6AAF3A4943B21AE59E1D20F744



- arbeidsplassen vil bli tilrettelagt for medarbeidere med nedsatt funksjonsevne.
- Vi vil også ha som mål å rekruttere minimum 2 kvalifiserte medarbeidere pr. år med etnisk minoritetsbakgrunn.

Forventninger og målsettinger til arbeidet framover

- Våre forventninger til arbeidet med å fremme likestilling og hindre diskriminering, er at vi fremover vil se en økning i antall mannlige søkere og rekruttering av mannlige nye medarbeidere hos oss. I tillegg se en økning i gjennomsnittsalder på søkere og ved nyansettelser.
- Vi har også en forventning om å se en økning av ansatte med minoritetsbakgrunn og også en økning av ansatte med nedsatt funksjonsevne.
- Vi har også en forventning om at våre medarbeidere vil oppleve at de uansett livssituasjon har mulighet til en tilrettelagt arbeidssituasjon med tanke på å kombinere familie og jobb.
- Vi forventer også å oppleve en økt bevissthet hos alle våre ansatte rundt hva som fremmer likestilling og hindrer diskriminering på arbeidsplassen.
- Vi forventer også at vår realltidsmåling av trivsel vil gi oss en indikator på at trakassering og diskriminering på arbeidsplassen ikke forekommer.

Ytre miljø

Bedriften er ikke kjent med at egenproduksjon via underleverandører forurensere ytre miljø utover de gjeldende lands regelverk.

Fokus i 2020 har også vært rettet mot å gå over til mer miljøvennlig emballaseløsninger på produktene.

Andre forhold

Styret kjenner ikke til noen forhold av viktighet for å bedømme selskapets stilling og resultat som ikke kommer frem av regnskapet og balansen med noter. Det er heller ikke etter regnskapsårets utgang inntrådt forhold som etter styrets syn har betydning ved bedømmelse av regnskapet.

Lysaker, 24.08.2021

Øystein Løken Mørch
Styreleder (elektronisk signert)

Trond Håndlykken Kvernstrøm
Styremedlem (elektronisk signert)

Anita Krohn Traaseth
Styremedlem (elektronisk signert)

Susanne Holzweiler
Styremedlem (elektronisk signert)

Andreas Skappel Holzweiler
Daglig leder (elektronisk signert)

Side 7 av 7



This file is sealed with a digital signature.
The seal is a guarantee for the authenticity
of the document.

Document ID:
FF23DB6AAF3A4943B21AE59E1D20F744



RSM Norge AS

Til generalforsamlingen i Holzweiler Holding AS

Filipstad Brygge 1, 0252 Oslo
Pb 1312 Vika, 0112 Oslo
Org.nr: 982 316 588 MVA

T +47 23 1142 00
F +47 23 1142 01

Uavhengig revisors beretning

www.rsmnorge.no

Uttalelse om revisjonen av årsregnskapet

Konklusjon

Vi har revidert Holzweiler Holding AS' årsregnskap som viser et overskudd i selskapsregnskapet på kr 4 046 525 og et overskudd i konsernregnskapet på kr 13 922 823. Årsregnskapet består av:

- selskapsregnskapet, som består av balanse per 31. desember 2020, resultatregnskap og kontantstrømpoppstilling for regnskapsåret avsluttet per denne datoen og noter til årsregnskapet, herunder et sammendrag av viktige regnskapsprinsipper, og
- konsernregnskapet, som består av balanse per 31. desember 2020, resultatregnskap og kontantstrømpoppstilling for regnskapsåret avsluttet per denne datoen og noter til årsregnskapet, herunder et sammendrag av viktige regnskapsprinsipper.

Etter vår mening:

- er årsregnskapet avgitt i samsvar med lov og forskrifter
- gir det medfølgende selskapsregnskapet et rettviseende bilde av den finansielle stillingen til Holzweiler Holding AS per 31. desember 2020 og av selskapets resultater og kontantstrømmer for regnskapsåret som ble avsluttet per denne datoen i samsvar med regnskapslovens regler og god regnskapsskikk i Norge.
- gir det medfølgende konsernregnskapet et rettviseende bilde av den finansielle stillingen til konsernet Holzweiler Holding AS per 31. desember 2020 og av konsernets resultater og kontantstrømmer for regnskapsåret som ble avsluttet per denne datoen i samsvar med regnskapslovens regler og god regnskapsskikk i Norge.

Grunnlag for konklusjonen

Vi har gjennomført revisjonen i samsvar med lov, forskrift og god revisjonsskikk i Norge, herunder de internasjonale revisjonsstandardene International Standards on Auditing (ISA-ene). Våre oppgaver og plikter i henhold til disse standardene er beskrevet i Revisors oppgaver og plikter ved revisjon av årsregnskapet. Vi er uavhengige av selskapet og konsernet slik det kreves i lov og forskrift, og har overholdt våre øvrige etiske forpliktelser i samsvar med disse kravene. Etter vår oppfatning er innhentet revisjonsbevis tilstrekkelig og hensiktsmessig som grunnlag for vår konklusjon.

Øvrig informasjon

Ledelsen er ansvarlig for øvrig informasjon. Øvrig informasjon omfatter informasjon i årsrapporten bortsett fra årsregnskapet og den tilhørende revisjonsberetningen.

Vår uttalelse om revisjonen av årsregnskapet dekker ikke øvrig informasjon, og vi attesterer ikke den øvrige informasjonen.

I forbindelse med revisjonen av årsregnskapet er det vår oppgave å lese øvrig informasjon med det formål å vurdere hvorvidt det foreligger vesentlig inkonsistens mellom øvrig informasjon og årsregnskapet, kunnskap vi har opparbeidet oss under revisjonen, eller hvorvidt den tilsynelatende inneholder vesentlig feilinformasjon.

THE POWER OF BEING UNDERSTOOD

AUDIT | TAX | CONSULTING

RSM Norge AS is a member of the RSM network and trades as RSM. RSM is the trading name used by the members of the RSM network. Each member of the RSM network is an independent accounting and consulting firm which practices in its own right. The RSM network is not itself a separate legal entity in any jurisdiction.

RSM Norge AS er medlem av/ is a member of Den norske Revisorforening.

Penneo Dokumentnøkkel: 4ELOX-BBNOS-MEJOF-HTPOQ-JOOVS-YA24F



Revisors beretning 2020 for Holzweiler Holding AS

Dersom vi konkluderer med at den øvrige informasjonen inneholder vesentlig feilinformasjon er vi pålagt å rapportere det. Vi har ingenting å rapportere i så henseende.

Styrets og daglig leders ansvar for årsregnskapet

Styret og daglig leder (ledelsen) er ansvarlig for å utarbeide årsregnskapet i samsvar med lov og forskrifter, herunder for at det gir et rettviseende bilde i samsvar med regnskapslovens regler og god regnskapsskikk i Norge. Ledelsen er også ansvarlig for slik intern kontroll som den finner nødvendig for å kunne utarbeide et årsregnskap som ikke inneholder vesentlig feilinformasjon, verken som følge av misligheter eller utilsiktede feil.

Ved utarbeidelsen av årsregnskapet er ledelsen ansvarlig for å ta standpunkt til selskapets og konsernets evne til fortsatt drift, og på tilbørlig måte å opplyse om forhold av betydning for fortsatt drift. Forutsetningen om fortsatt drift skal legges til grunn for årsregnskapet så lenge det ikke er sannsynlig at virksomheten vil bli avvirket.

Revisors oppgaver og plikter ved revisjonen av årsregnskapet

Vårt mål med revisjonen er å oppnå betryggende sikkerhet for at årsregnskapet som helhet ikke inneholder vesentlig feilinformasjon, verken som følge av misligheter eller utilsiktede feil, og å avgi en revisjonsberetning som inneholder vår konklusjon. Betryggende sikkerhet er en høy grad av sikkerhet, men ingen garanti for at en revisjon utført i samsvar med lov, forskrift og god revisjonsskikk i Norge, herunder ISA-ene, alltid vil avdekke vesentlig feilinformasjon som eksisterer. Feilinformasjon kan oppstå som følge av misligheter eller utilsiktede feil. Feilinformasjon blir vurdert som vesentlig dersom den enkeltvis eller samlet med rimelighet kan forventes å påvirke økonomiske beslutninger som brukerne foretar basert på årsregnskapet.

For videre beskrivelse av revisors oppgaver og plikter vises det til:

<https://revisorforeningen.no/revisjonsberetninger>

Uttalelse om andre lovmessige krav

Konklusjon om årsberetningen

Basert på vår revisjon av årsregnskapet som beskrevet ovenfor, mener vi at opplysningene i årsberetningen om årsregnskapet, forutsetningen om fortsatt drift og forslaget til resultatdisponering er konsistente med årsregnskapet og i samsvar med lov og forskrifter.

Konklusjon om registrering og dokumentasjon

Basert på vår revisjon av årsregnskapet som beskrevet ovenfor, og kontrollhandlinger vi har funnet nødvendig i henhold til internasjonal standard for attestasjonsoppdrag (ISAE) 3000 «Attestasjonsoppdrag som ikke er revisjon eller forenklet revisorkontroll av historisk finansiell informasjon», mener vi at ledelsen har oppfylt sin plikt til å sørge for ordentlig og oversiktlig registrering og dokumentasjon av selskapets regnskapsopplysninger i samsvar med lov og god bokføringskikk i Norge.

Oslo, 24. august 2021
RSM Norge AS

Lars Løyning
Statsautorisert revisor
(elektronisk signert)



PENNEO

Signaturene i dette dokumentet er juridisk bindende. Dokument signert med "Penneo™ - sikker digital signatur".
De signerende parter sin identitet er registrert, og er listet nedenfor.

"Med min signatur bekrefter jeg alle datoer og innholdet i dette dokument."

Lars Løyning

Statsautorisert revisor

På vegne av: RSM Norge AS

Serienummer: 9578-5999-4-1140989

IP: 78.156.xxx.xxx

2021-08-31 10:09:05Z



Penneo Dokumentnøkkel: 4ELOX-BBNOS-MEJOF-HTPOQ-JOOVS-YA24F

Dokumentet er signert digitalt, med **Penneo.com**. Alle digitale signatur-data i dokumentet er sikret og validert av den datamaskin-utregnede hash-verdien av det opprinnelige dokument. Dokumentet er låst og tids-stemplet med et sertifikat fra en betrodd tredjepart. All kryptografisk bevis er integrert i denne PDF, for fremtidig validering (hvis nødvendig).

Hvordan bekrefter at dette dokumentet er originalen?

Dokumentet er beskyttet av ett Adobe CDS sertifikat. Når du åpner dokumentet i

Adobe Reader, skal du kunne se at dokumentet er sertifisert av **Penneo e-signature service <penneo@penneo.com>**. Dette garanterer at innholdet i dokumentet ikke har blitt endret.

Det er lett å kontrollere de kryptografiske beviser som er lokalisert inne i dokumentet, med Penneo validator - <https://penneo.com/validate>



Admincontrol

List of Signatures Page 1/1

2020 - Konsernregnskap - Holzweiler Holding.pdf

Name	Method	Signed at
Traaseth, Anita Krohn	BANKID	2021-08-29 22:09 GMT+02
Holzweiler, Susanne	BANKID_MOBILE	2021-08-25 21:10 GMT+02
Holzweiler, Andreas Skappel	BANKID_MOBILE	2021-08-25 18:55 GMT+02
Kvernstrøm, Trond	BANKID	2021-08-25 09:03 GMT+02
Mørch, Øystein Løken	BANKID_MOBILE	2021-08-24 13:33 GMT+02



This file is sealed with a digital signature. The seal is a guarantee for the authenticity of the document.

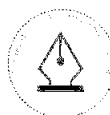
External reference: 2CA7B421AF1643488B76A571AB0947A7



Holzweiler Holding AS

Morselskapet		Resultatregnskap			Konsernet	
2019	2020		Note	2020	2019	
Driftsinntekter og driftskostnader:						
Driftsinntekter:						
2 100 000	733 385	Salgsinntekter	2, 3	161 254 053	156 797 298	
0	0	Annen driftsinntekt		1 960 998	60 938	
2 100 000	733 385	Sum driftsinntekter		163 215 051	156 858 236	
Driftskostnader:						
0	0	Vareforbruk	3	75 302 890	81 762 686	
1 693 146	391 967	Lønn og sosiale kostnader	4	32 647 488	30 939 641	
0	0	Avskrivning på varig driftsmiddel og goodwill	8	3 686 438	3 314 337	
172 205	283 130	Annen driftskostnad	4	34 074 031	33 930 200	
1 865 351	675 097	Sum driftskostnader		145 710 847	149 946 864	
234 649	58 288	Driftsresultat		17 504 204	6 911 372	
Finansinntekter og finanskostnader:						
	4 000 000	Inntekt fra datterselskaper		0	0	
1 218	97	Annen renteinntekt		236 679	140 371	
0	5 664	Annen finansinntekt		2 840 819	1 792 824	
7 580	4 429	Annen rentekostnad		1 184 895	840 041	
755	0	Annen finanskostnad		2 776 577	2 937 364	
-7 117	4 001 332	Netto finansposter		-883 974	-1 844 210	
227 532	4 059 620	Resultat før skattekostnad		16 620 230	5 067 162	
49 808	13 095	Skatter	7	2 697 407	1 356 674	
177 724	4 046 525	Resultat etter skatt		13 922 823	3 710 488	
Disponering:						
177 724	45 801	Avsatt til annen egenkapital	7, 14			
	4 000 000	Avsatt til utbytte				
177 724	4 045 801	Sum disponering				

Side 1



This file is sealed with a digital signature.
The seal is a guarantee for the authenticity
of the document.

Document ID:
2CA7B421AF1643488B76A571AB0947A7



Holzweiler Holding AS

Morselskapet		Konsernet			
2019	2020	Balanse	Noter	2020	2019
		Eiendeler			
		Anleggsmidler			
		Immaterielle eiendeler			
		Utsatt skattefordel	7	727 170	266 790
0	0	Software	8	666 273	783 618
<u>0</u>	<u>0</u>	Sum immaterielle eiendeler		<u>1 393 443</u>	<u>1 050 408</u>
		Varige driftsmidler			
0	0	Driftsløsøre m.v.	8	4 124 369	4 708 231
<u>0</u>	<u>0</u>	Sum varige midler		<u>4 124 369</u>	<u>4 708 231</u>
		Finansielle anleggsmidler			
1 440 595	1 440 595	Aksjer i datterselskap	10 , 11	0	0
50 000	50 000	Aksjer i tilknyttet selskap	10 , 11	895 081	50 000
500 000	500 000	Andre aksjer og investeringer	10 , 11	500 000	500 000
0	0	Andre fordringer		0	234 188
<u>1 990 595</u>	<u>1 990 595</u>	Sum finansielle anleggsmidler		<u>1 395 081</u>	<u>784 188</u>
<u>1 990 595</u>	<u>1 990 595</u>	Sum anleggsmidler		<u>6 912 893</u>	<u>6 542 827</u>
		Omløpsmidler			
0	0	Varebeholdning		19 955 226	19 839 457
		Fordringer			
919 250	375 000	Kundefordringer		25 087 539	31 714 250
2 000 000	4 000 000	Andre kortsiktige fordringer konsern		654 607	0
105 515	75 475	Andre fordringer		3 876 714	3 938 253
<u>3 024 765</u>	<u>4 450 475</u>	Sum fordringer		<u>29 618 860</u>	<u>35 652 503</u>
319 148	263 841	Bankinnskudd	12	13 588 032	4 222 452
<u>3 343 913</u>	<u>4 714 316</u>	Sum omløpsmidler		<u>63 162 118</u>	<u>59 714 412</u>
<u>5 334 508</u>	<u>6 704 911</u>	Sum eiendeler		<u>70 075 011</u>	<u>66 257 239</u>

Side 2



This file is sealed with a digital signature.
The seal is a guarantee for the authenticity
of the document.

Document ID:
2CA7B421AF1643488B76A571AB0947A7



Holzweiler Holding AS

Morselskapet			Konsernet		
2019	2020	Balanse	Noter	2020	2019
		Egenkapital og gjeld			
		Egenkapital			
		Innskutt egenkapital			
30 000	30 000	Aksjekapital	13 , 14	30 000	30 000
0	0	Annen innskutt kapital		274 319	0
<u>30 000</u>	<u>30 000</u>	Sum innskutt egenkapital		<u>304 319</u>	<u>30 000</u>
		Opptjent egenkapital			
1 880 104	1 926 629	Annen egenkapital		24 176 762	19 039 578
<u>1 880 104</u>	<u>1 926 629</u>	Sum opptjent egenkapital	14	<u>24 176 762</u>	<u>19 039 578</u>
		Sum egenkapital		<u>24 481 081</u>	<u>19 069 578</u>
		Gjeld			
		Annen langsiktig gjeld			
0	0	Gjeld til kredittinstitusjoner		1 090 589	1 751 049
1 789 855	0	Gjeld til konsernselskaper		2 855 786	0
654 998	0	Øvrig langsiktig gjeld		0	3 848 121
<u>2 444 853</u>	<u>0</u>	Sum langsiktig gjeld		<u>3 946 375</u>	<u>5 599 170</u>
		Kortsiktig gjeld			
0	0	Kassekreditt	12	10 800 407	10 912 269
12 675	46 448	Leverandørgjeld		11 834 577	15 067 680
49 808	13 095	Betalbar skatt	7	3 157 787	1 720 593
23 229	181 395	Skyldig offentlige avgifter		7 586 576	6 699 903
490 000	4 000 000	Utbytte		4 000 000	0
0	0	Gjeld til konsernselskaper		0	0
403 840	507 344	Annen kortsiktig gjeld		4 268 206	7 188 046
<u>979 552</u>	<u>4 748 282</u>	Sum kortsiktig gjeld		<u>41 647 553</u>	<u>41 588 491</u>
<u>3 424 405</u>	<u>4 748 282</u>	Sum gjeld		<u>45 593 928</u>	<u>47 187 661</u>
<u>5 334 508</u>	<u>6 704 911</u>	Sum egenkapital og gjeld		<u>70 075 011</u>	<u>66 257 239</u>

Side 3



This file is sealed with a digital signature.
The seal is a guarantee for the authenticity
of the document.

Document ID:
2CA7B421AF1643488B76A571AB0947A7



Holzweiler Holding AS

Morselskapet

Konsernet

Lysaker, / - 2021

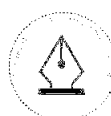
Styreleder
Øystein Løken Mørch

Styremedlem
Trond Håndlykken Kvernstrøm

Styremedlem
Anita Krohn Traaseth

Styremedlem
Susanne Holzweiler

Daglig leder
Andreas Skappel Holzweiler



This file is sealed with a digital signature.
The seal is a guarantee for the authenticity
of the document.

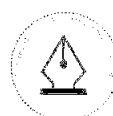
Document ID:
2CA7B421AF1643488B76A571AB0947A7



Holzweiler Holding AS

Morselskap		Kontantstrømoppstilling			Konsern	
2019	2020		2020	2019		
		Kontantstrøm fra operasjonelle aktiviteter				
227 532	4 059 620	Resultat før skattekostnad	16 620 230	5 067 162		
(63 110)	(49 808)	Periodens betalte skatt	(1 720 593)	(2 868 055)		
0	0	Ordinære avskrivninger	3 686 438	3 314 336		
0	0	Endring i varelager	(115 769)	331 364		
(464 562)	544 250	Endring i kundefordringer	6 626 711	(6 491 055)		
(7 065)	33 773	Endring i leverandørgjeld	(3 233 103)	1 309 612		
2 167 234	0	Poster klass. som invest.-/finansieringsakt.	0	0		
2 113 550	(1 708 290)	Endring i andre tidsavgrensningposter	(7 347 480)	(10 274 464)		
3 073 579	2 879 545	Netto kontantstrøm operasjonelle aktiviteter	14 516 434	(9 611 100)		
		Kontantstrøm fra investeringsaktiviteter				
0	0	Utbetalinger ved kjøp av driftsmidler	(2 896 196)	(3 845 562)		
0	0	Netto kontantstrøm investeringsaktivitet	(2 896 196)	(3 845 562)		
		Kontantstrøm fra finansieringsaktiviteter				
0	0	Innbetalinger ved opptak av ny langsiktig gjeld	2 855 786	16 645		
(2 298 510)	(2 444 853)	Utbetalinger ved nedbet. av langsiktig gjeld	(4 508 581)	0		
0	0	Netto endring i kassekreditt	(111 862)	10 912 269		
(690 000)	(490 000)	Utbetaling av utbytte	(490 000)	0		
(2 988 510)	(2 934 853)	Netto kontantstrøm fra finansieringsaktivitet	(2 254 657)	10 928 914		
85 069	(55 309)	Netto end. i kontanter og kontantekvivalenter	9 365 581	(2 527 748)		
234 081	319 150	Behold. av kontanter og kontantekvival. 01.01	4 222 452	6 750 200		
319 150	263 841	Behold. av kontanter og kontantekv. 31.12	13 588 032	4 222 452		

Side 5



This file is sealed with a digital signature.
The seal is a guarantee for the authenticity
of the document.

Document ID:
2CA7B421AF1643488B76A571AB0947A7



Holzweiler Holding AS

Noter 2020

Note 1 Regnskapsprinsipper

Årsregnskapet er satt opp i samsvar med regnskapslovens bestemmelser og god regnskapsskikk.

Inntekter

Salg av varer:

Inntekter fra salg av varer resultatføres når levering har funnet sted og det vesentligste av risiko og kontroll er overført.

Finansinntekter

Renteinntekter inntektsføres etter hvert som de opptjenes.

Gevinster ved salg av aksjer resultatføres på det tidspunkt risiko og rettigheter knyttet til de solgte aksjene har gått over på kjøper (transaksjonstidspunktet). Dersom det er usikkerhet om det samlede vederlagets endelige størrelse inntektsføres gevinsten med det beløp som anses mest sannsynlig.

Valuta

Transaksjoner i utenlandsk valuta omregnes til kursen på transaksjonstidspunktet. Pengeposter i utenlandsk valuta omregnes til norske kroner ved å benytte balansedagens kurs.

Skatt

Skattekostnad består av betalbar skatt og endring i utsatt skatt. Utsatt skatt/skattefordel er beregnet basert på alle forskjeller mellom regnskapsmessig og skattemessig verdi på eiendeler og gjeld. Utsatt skatt er beregnet med 22% på grunnlag av de midlertidige forskjeller som eksisterer mellom regnskapsmessige og skattemessige verdier, samt skattemessige underskudd til fremføring ved utgangen av regnskapsåret. Netto utsatt skattefordel balanseføres i den grad det er sannsynlig at denne kan bli utnyttet. Betalbar skatt og utsatt skatt er regnskapsført direkte mot egenkapitalen i den grad skattepostene relaterer seg til poster ført direkte mot egenkapitalen.

Klassifisering og vurdering av balanseposter

Omløpsmidler og kortsiktig gjeld omfatter poster som forfaller til betaling innen ett år etter anskaffelsestidspunktet, samt poster som knytter seg til varekretsløpet. Øvrige poster er klassifisert som anleggsmiddel/langsiktig gjeld.

Omløpsmidler vurderes til laveste av anskaffelseskost og virkelig verdi. Kortsiktig gjeld balanseføres til nominelt beløp på opptakstidspunktet.

Anleggsmidler vurderes til anskaffelseskost, men nedskrives til virkelig verdi ved verdifall som ikke forventes å være forbigående. Langsiktig gjeld balanseføres til nominelt beløp på opptakstidspunktet.

Side 6



This file is sealed with a digital signature.
The seal is a guarantee for the authenticity
of the document.

Document ID:
2CA7B421AF1643488B76A571AB0947A7

Holzweiler Holding AS

Noter 2020

Note 1 Regnskapsprinsipper forts.

Fordringer

Kundefordringer og andre fordringer er oppført i balansen til pålydende etter fradrag for avsetning til forventet tap. Avsetning til tap gjøres på grunnlag av individuelle vurderinger av de enkelte fordringene.

Varebeholdninger

Varelager regnskapsføres til det laveste av anskaffelseskost eller netto salgspris. Netto salgspris er estimert salgspris ved ordinær drift etter fradrag for beregnede nødvendige utgifter for gjennomføring av salget. Anskaffelseskost tilordnes ved bruk av FIFO-metoden og inkluderer utgifter påløpt ved anskaffelse av varene og kostnader for å bringe varene til nåværende tilstand og plassering. For tilvirkede varer består anskaffelseskost av direkte og indirekte variable og faste tilvirkningskostnader.

Aksjer i datterselskap og tilknyttet selskap

Datterselskaper er selskaper der morselskapet har kontroll, og dermed bestemmende innflytelse på enhetens finansielle og operasjonelle strategi, normalt ved å eie mer enn halvparten av den stemmeberettigede kapitalen. Investeringer med 20-50% eie av stemmeberettiget kapital og betydelig innflytelse, defineres som tilknyttede selskaper.

Kostmetoden brukes som prinsipp for investeringer i datterselskaper og tilknyttede selskaper i selskapsregnskapet. Kostprisen økes når midler tilføres ved kapitalutvidelse, eller når det gis konsemdrag til datterselskap. Mottatte utdelinger resultatføres som utgangspunktet som inntekt. Utdelinger som overstiger andel av opptjent egenkapital etter kjøpet føres som reduksjon av anskaffelseskost. Utbytte/konsemdrag fra datterselskap regnskapsføres samme året som datterselskapet avsetter beløpet. Utbytte fra andre selskaper regnskapsføres som finansinntekt når utbyttet er vedtatt.

I konsemregnskapet brukes egenkapitalmetoden som prinsipp for investeringer i tilknyttede selskaper. Bruk av metoden fører til at regnskapsført verdi i balansen tilsvarer andelen av egenkapitalen i det tilknyttede selskapet, korrigert for eventuelle gjenværende merverdier fra kjøpet og urealiserte interngevinster. Resultatandelen i resultatregnskapet baseres på andelen av resultatet etter skatt i det tilknyttede selskapet, og korrigeres for eventuelle avskrivninger på merverdier og urealiserte gevinster. I resultatregnskapet vises resultatandelen under finansposter.

Konsolideringsprinsipper

Datterselskapet blir konsolidert fra det tidspunkt kontrollen er overført til konsemet (oppkjøpstidspunktet).

I konsemregnskapet erstattes posten aksjer i datterselskap med datterselskapets eiendeler og gjeld. Konsemregnskapet utarbeides som om konsemet var én økonomisk enhet. Transaksjoner, urealisert fortjeneste og mellomværende mellom selskapene i konsemet elimineres.

Kortsiktige plasseringer

Kortsiktige plasseringer (aksjer og andeler vurdert som omløpsmidler) vurderes til laveste av anskaffelseskost og virkelig verdi på balansedagen. Markedsbaserte finansielle omløpsmidler er vurdert til virkelig verdi. Mottatt utbytte og andre utdelinger fra selskapene inntektsføres som annen finansinntekt.

Side 7



This file is sealed with a digital signature.
The seal is a guarantee for the authenticity
of the document.

Document ID:
2CA7B421AF1643488B76A571AB0947A7



Holzweiler Holding AS

Noter 2020

Note 1 Regnskapsprinsipper forts.

Varige driftsmidler

Varige driftsmidler balanseføres og avskrives lineært over driftsmidlets forventede levetid. Vesentlige driftsmidler som består av betydelige komponenter med ulik levetid er dekomponert med ulik avskrivningstid for de ulike komponentene. Direkte vedlikehold av driftsmidler kostnadsføres løpende under driftskostnader, mens påkostninger eller forbedringer tillegges driftsmidlets kostpris og avskrives i takt med driftsmidlet. Dersom gjenvinnbart beløp av driftsmiddelet er lavere enn balanseført verdi foretas nedskrivning til gjenvinnbart beløp. Gjenvinnbart beløp er det høyeste av netto salgsverdi og bruksverdi. Bruksverdi er nåverdien av de fremtidige kontantstrømmene som eiendelen vil generere.

Leieavtaler

Driftsmidler som leies på betingelser som i det vesentlige overfører de økonomiske rettigheter og forpliktelser til selskapet (finansiell leasing), aktiveres under bygninger, maskiner, inventar o.l. og medtas som forpliktelse under langsiktig gjeld til nåverdien av minimumsleien. Driftsmidlet avskrives over antatt økonomisk levetid, og forpliktelsen reduseres med betalt leie etter fradrag for beregnet rentekostnad. Operasjonelle leieavtaler utgiftsføres løpende.

Utviklingskostnader

Utgifter til egne utviklingsaktiviteter kostnadsføres løpende.

Utgifter til andre immaterielle eiendeler balanseføres i den grad det kan identifiseres en fremtidig økonomisk fordel knyttet til utvikling av en identifiserbar immateriell eiendel og utgiftene kan måles pålitelig. I motsatt fall kostnadsføres slike utgifter løpende. Balanseført utvikling avskrives lineært over økonomisk levetid.

Bruk av estimater

Ledelsen har brukt estimater og forutsetninger som har påvirket resultatregnskapet og verdsettelsen av eiendeler og gjeld, samt usikre eiendeler og forpliktelser på balansedagen under utarbeidelsen av årsregnskapet i henhold til god regnskapsskikk.

Kontantstrømpoppstilling

Kontantstrømpoppstillingen er utarbeidet etter den indirekte metode. Kontanter og kontantekvivalenter omfatter kontanter, bankinnskudd og andre kortsiktige, likvide plasseringer.

Side 8



This file is sealed with a digital signature.
The seal is a guarantee for the authenticity
of the document.

Document ID:
2CA7B421AF1643488B76A571AB0947A7



Holzweiler Holding AS

Noter 2020

Note 2 Salgsinntekter

Tabellen nedenfor viser salgsinntekten fordelt på geografi, basert på det landet kundene er lokalisert i. Alle salgsinntekter er relatert til salg av klær.

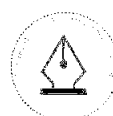
Salgsinntekter	Morselskap		Konsern	
	2020	2019	2020	2019
Norge	733 385	2 100 000	111 324 294	130 165 037
Sverige	0	0	6 014 520	696 904
Europa øvrig	0	0	38 801 730	20 246 180
Resten av verden	0	0	5 113 509	5 689 177
	733 385	2 100 000	161 254 053	156 797 298

Note 3 Transaksjoner med nærstående parter

Selskapet er kontrollert av Andreas Skappel Holzweiler og Susanne Holzweiler som eier 50% hver.

Kjøp av varer og tjenester				
	Holzweiler Holding	Holzweiler Items	Holzweiler Fornebu	Holzweiler Agency
Salg av varer og tjenester	Holzweiler Holding	916 731		
	Holzweiler Items		4 002 133	
	Holzweiler Fornebu			2 067 662
	Holzweiler Agency		4 389 029	

Side 9



This file is sealed with a digital signature. The seal is a guarantee for the authenticity of the document.

Document ID:
2CA7B421AF1643488B76A571AB0947A7



Holzweiler Holding AS

Noter 2020

Note 4 Lønnskostnader, antall ansatte, godtgjørelser, lån til ansatte og godtgjørelse til revisor

Lønnskostnader	Morselskap		Konsern	
	2020	2019	2020	2019
Lønninger	348 312	1 449 818	27 175 586	24 684 249
Arbeidsgiveravgift	42 522	223 706	3 942 433	3 550 197
Pensjonskostnader	0	28 622	505 856	558 429
Andre ytelser	1 133	-9 000	1 023 612	2 146 766
Sum	391 967	1 693 146	32 647 488	30 939 641

Selskapet har ikke ansatte. All lønn er styrehonorar. Selskapet er ikke pliktig til å ha tjenestepensjon etter lov om obligatorisk tjenestepensjon

Konsernet har i regnskapsåret sysselsatt totalt 60 årsverk.

Ledende ansatte har ikke avtale om bonus eller aksjebasert/aksjeverdibasert godtgjørelse.

Godtgjørelse til revisor	Morselskap	Konsern
Lovpålagt revisjon	155 550	617 522
Andre tjenester	0	122 350
Sum honorar til revisor	155 550	739 872

Note 5 Obligatorisk tjenestepensjon

Selskapet er pliktig til å ha en tjenestepensjonsordning etter lov om obligatorisk tjenestepensjon og selskapets ordning oppfyller kravene etter denne loven.

Side 10



This file is sealed with a digital signature.
The seal is a guarantee for the authenticity
of the document.

Document ID:
2CA7B421AF1643488B76A571AB0947A7



Holzweiler Holding AS

Noter 2020

Note 6 Finansposter

	Morselskap		Konsern	
	2020	2019	2020	2019
Finansinntekter				
Annen renteinntekt	97	1 218	236 679	140 371
Valutagevinst	5 664	0	2 840 819	1 792 824
Sum finansinntekter	5 761	1 218	3 077 498	1 933 195
Finanskostnader	2020	2019	2020	2019
Annen rentekostnad	4 429	7 580	1 184 895	840 041
Valutatap	0	755	2 776 577	2 937 364
Sum finanskostnader	4 429	8 335	3 961 472	3 777 405

Note 7 Skatt

	Morselskap		Konsern	
	2020	2019	2020	2019
Årets skattekostnad fordeler seg på:				
Betalbar skatt	805 095	49 808	3 157 787	1 720 593
Endring utsatt skatt		0	-460 380	-363 919
Sum skattekostnad	805 095	49 808	2 697 407	1 356 674

Beregning av årets skattegrunnlag:

Resultat før skattekostnad	4 059 620	227 532	16 620 230	5 185 506
Permanente forskjeller	-400 097	-1 132	-4 432 711	571 395
Endring i midlertidige forskjeller			2 166 058	2 063 973
Årets skattegrunnlag	3 659 523	226 400	14 353 578	7 820 874
Fordringer	0	0	-1 223 181	0
Anleggsmidler	0	0	-3 402 484	-1 454 510
Leasing	0	0	1 144 905	0
Underskudd til fremføring	0	0	-139 808	0
Sum	0	0	-3 620 568	-1 454 510

Ikke balanseført utsatt skattefordel

22% utsatt skatt	0	0	69 355	54 992
			-727 170	-265 000

Forklaring til hvorfor årets skattekostnad ikke utgjør 22 % av resultat før skatt:

	Morselskap	Konsern
	2020	2020
22% utsatt skatt/utsatt skattefordel		
22% skatt av resultat før skatt	893 116	3 656 451
22% av permanente forskjeller	0	-975 196
Ikke bokført endring i utsatt skattefordel	0	14 363
Korrigerings av feil tidligere år	0	1 790
Beregnet skattekostnad	893 116	2 697 407

Effektiv skattesats

22 % 16 %

Side 11



This file is sealed with a digital signature.
The seal is a guarantee for the authenticity
of the document.

Document ID:
2CA7B421AF1643488B76A571AB0947A7



Holzweiler Holding AS

Noter 2020

Note 8 Varige driftsmidler

Konsern	Kontor og inventar	Hjemmeside	Sum varige driftsmidler
Anskaffelseskost pr. 01.01	10 008 161	1 825 072	11 833 233
Tilgang kjøpte driftsmidler	2 536 571	359 625	2 896 196
Avgang solgte driftsmidler	0	0	0
Anskaffelseskost pr. 31.12	12 544 732	2 184 697	14 729 429
Akkumulerte avskrivninger pr. 31.12	-8 420 363	-1 518 424	-9 938 787
Akkumulerte nedskrivninger pr. 31.12	0	0	0
Reverserte nedskrivninger pr. 31.12	0	0	0
Balansført verdi pr. 31.12	4 124 369	666 273	4 790 642
Årets avskrivninger	-3 209 468	-476 970	-3 686 438
Årets nedskrivninger	0	0	0
Forventet økonomisk levetid	3-5 år	3 år	
Avskrivningsplan	Lineær	Lineær	

Note 9 Investering i nærstående og tilknyttet selskap

	Kontor	Eierandel	Selskapets resultat 2020	Selskapets EK pr. 31.12.20
Holzweiler Agency AS	Lysaker	8 %	1 426 415	5 360 989
Camilla Pihl Fashion Group AS	Bærum	50 %	1 298 305	1 790 161

Investeringene vurderes etter kostmetoden i selskapsregnskapet.

Tilknyttede selskaper er innregnet etter egekapitalmetoden i konsernregnskapet.

Konsernregnskapet kan utleveres på selskapets kontor på Lysaker.

Note 10 Aksjer i datterselskap	Kontor	Eierandel	Selskapets resultat 2020	Selskapets EK pr. 31.12.20
Holzweiler Fornebu AS	Lysaker	100 %	-76 387	227 932
Holzweiler Items AS	Bærum	100 %	13 303 532	22 944 282

Note 11 Mellomværende i konsern

Holzweiler Fornebu AS har fordring på Holzweiler Items på kr. TNOK 200 og Holzweiler Agency AS på TNOK 2 855.

Side 12



This file is sealed with a digital signature.
The seal is a guarantee for the authenticity of the document.

Document ID:
2CA7B421AF1643488B76A571AB0947A7



Holzweiler Holding AS

Noter 2020

Note 12 Bankinnskudd

	Morselskap		Konsern	
	2020	2019	2020	2019
Bundne bankinnskudd				
Skattetrekkmidler	0	0	1 360 026	955 283
Andre bundne midler	0	0	0	63 528

Datterselskapet Holzweiler Items har en kassekreditt med maksimalt trekkbeløp på MNOK 20. Varelager, driftsmidler og factoring er stilt som sikkerhet.

Note 13 Aksjekapital og aksjonærinformasjon

Aksjekapitalen består av:

	Antall	Pålydende
A-aksjer	1 000	30
Sum	1 000	

Selskapet er eid av Andreas Skappel Holzweiler og Susanne Holzweiler med 50% hver.

Note 14 Egenkapital

Morselskap	Aksjekapital	Annen EK	Sum
Egenkapital pr. 01.01	30 000	1 880 104	1 910 104
Årets resultat	0	4 045 801	4 045 801
Avsatt utbytte	0	-4 000 000	-4 000 000
Egenkapital pr. 31.12	30 000	1 925 905	1 955 905

Konsern	Aksjekapital	Annen EK	Sum
Egenkapital pr. 01.01	30 000	19 039 578	19 069 578
Årets resultat	0	13 922 823	13 922 823
Avsatt utbytte	0	-4 000 000	-4 000 000
Korrigerings av feil fra tidligere år*	0	-4 576 902	-4 576 902
Andre endringer		65 582	65 582
Egenkapital pr. 31.12	30 000	24 451 081	24 481 081

* Kr - 4 772 830 knytter seg til feil i forbindelse med overgang til nytt ERP system i 2019.
Kr 195 928 knytter seg til manglende innregning av Camilla Pinh Fashion Group AS etter egenkapitalmetoden i 2019.

Side 13



This file is sealed with a digital signature.
The seal is a guarantee for the authenticity of the document.

Document ID:
2CA7B421AF1643488B76A571AB0947A7



Holzweiler Holding AS

Noter 2020

Note 15 Finansiell markedsrisiko

Renterisiko

Renterisiko oppstår på kort og mellomlang sikt som et resultat av at deler av selskapets gjeld har flytende rente. Maksimumsrammer for andel av gjeld med flytende rente er fastsatt. Låneporteføljen har i dag en kombinasjon av flytende og fast rentebinding.

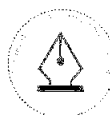
Valutarisiko

Utvikling i valutakurser innebærer både direkte og indirekte en økonomisk risiko for selskapet. Det er ikke inngått avtaler som reduserer denne risikoen pr 31.12.

Råvarepriserisiko

Risiko for svingninger i råvarepriser sikres gjennom langsiktige avtaler om kjøp, samt inngåelse av strategiske avtaler med leverandører og andre aktører i markedet.

Side 14



This file is sealed with a digital signature.
The seal is a guarantee for the authenticity
of the document.

Document ID:
2CA7B421AF1643488B76A571AB0947A7