



## ÅRSREGNSKAPET FOR REGNSKAPSÅRET 2015 - GENERELL INFORMASJON

### Enheten

Organisasjonsnummer: 958 245 335  
Organisasjonsform: Aksjeselskap  
Foretaksnavn: FONNAFLY SJØ AS  
Forretningsadresse: Sandsvegen 134  
4230 SAND

### Regnskapsår

Årsregnskapets periode: 01.01.2015 - 31.12.2015

### Konsern

Morselskap i konsern: Ja  
Konsernregnskap lagt ved: Nei

### Regnskapsregler

Regler for små foretak benyttet: Ja  
Benyttet ved utarbeidelsen av årsregnskapet til selskapet: Regnskapslovens alminnelige regler

### Årsregnskapet fastsatt av kompetent organ

Bekreftet av representant for selskapet: Sverre Underbakke  
Dato for fastsettelse av årsregnskapet: 29.06.2016

### Grunnlag for avgivelse

År 2015: Årsregnskapet er elektronisk innlevert  
År 2014: Tall er hentet fra elektronisk innlevert årsregnskap fra 2015

*Det er ikke krav til at årsregnskapet m.v. som sendes til Regnskapsregisteret er undertegnet. Kontrollen på at dette er utført ligger hos revisor/enhetens øverste organ. Sikkerheten ivaretas ved at innsender har rolle/rettighet for innsending av årsregnskapet via Altinn, og ved at det bekreftes at årsregnskapet er fastsatt av kompetent organ.*

Brønnøysundregistrene, 20.11.2020



## Resultatregnskap

Beløp i: NOK	Note	2015	2014
<b>RESULTATREKNESKAP</b>			
<b>Inntekter</b>			
Salgsinntekt		74 769 090	57 218 906
Annen driftsinntekt		3 940 746	3 455 500
<b>Sum inntekter</b>		<b>78 709 836</b>	<b>60 674 406</b>
<b>Kostnader</b>			
Varekostnad		35 363 844	23 300 567
Lønnskostnad	2	18 382 294	18 354 026
Avskrivning	5, 6	583 507	457 408
Annen driftskostnad	2	20 521 553	17 948 166
<b>Sum kostnader</b>		<b>74 851 198</b>	<b>60 060 167</b>
<b>Driftsresultat</b>		<b>3 858 638</b>	<b>614 239</b>
<b>Finansinntekter og finanskostnader</b>			
Annen finansinntekt		418 499	144 549
<b>Sum finansinntekter</b>		<b>418 499</b>	<b>144 549</b>
Annen finanskostnad		582 955	430 609
<b>Sum finanskostnader</b>		<b>582 955</b>	<b>430 609</b>
<b>Netto finans</b>		<b>-164 456</b>	<b>-286 060</b>
<b>Ordinært resultat før skattekostnad</b>		<b>3 694 183</b>	<b>328 179</b>
Skattekostnad på ordinært resultat	8	988 225	91 320
<b>Ordinært resultat etter skattekostnad</b>		<b>2 705 958</b>	<b>236 859</b>
<b>Årsresultat</b>		<b>2 705 958</b>	<b>236 859</b>
<b>Overføringer og disponeringar</b>			
Konsernbidrag	9	1 677 540	
Overføringer annen egenkapital	9	1 028 418	236 859
<b>Sum overføringer og disponeringar</b>		<b>2 705 958</b>	<b>236 859</b>



## Balanse

Beløp i: NOK	Note	2015	2014
<b>BALANSE - EIGEDELAR</b>			
<b>Anleggsmiddel</b>			
<b>Immaterielle egedelar</b>			
Utsett skattefordel	8	274 410	191 830
Goodwill	6	370 000	470 000
<b>Sum immaterielle egedelar</b>		<b>644 410</b>	<b>661 830</b>
<b>Varige driftsmiddel</b>			
Tomter, bygninger og annen fast eiendom	5	244 890	277 001
Maskiner og anlegg	5	266 020	402 000
Driftsløsøre, inventar, verktøy, kontormaskiner ol	5	722 419	870 000
<b>Sum varige driftsmiddel</b>		<b>1 233 329</b>	<b>1 549 001</b>
<b>Finansielle anleggsmiddel</b>			
Investeringar i tilknytt selskap	7	141 000	141 000
Investeringar i aksjer og andeler		750 000	
Andre fordringer	4	180 000	40 000
<b>Sum finansielle anleggsmiddel</b>		<b>1 071 000</b>	<b>181 000</b>
<b>Sum anleggsmiddel</b>		<b>2 948 739</b>	<b>2 391 831</b>
<b>Omløpsmiddel</b>			
<b>Varer</b>			
<b>Sum varer</b>	3	<b>5 663 857</b>	<b>2 573 319</b>
<b>Krav</b>			
Kundefordringer	4, 12	6 412 330	7 622 247
Andre fordringer	12	3 207 375	3 186 554
<b>Sum krav</b>		<b>9 619 705</b>	<b>10 808 801</b>
<b>Bankinnskot, kontantar og liknande</b>			
<b>Sum bankinnskot, kontantar og liknande</b>	11	<b>523 680</b>	<b>987 338</b>
<b>Sum omløpsmiddel</b>		<b>15 807 242</b>	<b>14 369 458</b>
<b>SUM EIGEDELAR</b>		<b>18 755 981</b>	<b>16 761 289</b>



## Balanse

Beløp i: NOK	Note	2015	2014
<b>BALANSE - EIGENKAPITAL OG GJELD</b>			
<b>Eigenkapital</b>			
<b>Innskoten egenkapital</b>			
Aksjekapital	9, 10	937 000	937 000
Overkurs	9	76 338	76 338
Annan innskoten egenkapital	9	1 900 000	100 000
<b>Sum innskoten egenkapital</b>		<b>2 913 338</b>	<b>1 113 338</b>
<b>Opptent egenkapital</b>			
Annen egenkapital	9	3 121 422	2 093 004
<b>Sum opptent egenkapital</b>		<b>3 121 422</b>	<b>2 093 004</b>
<b>Sum egenkapital</b>		<b>6 034 760</b>	<b>3 206 342</b>
<b>Gjeld</b>			
<b>Langsiktig gjeld</b>			
<b>Anna langsiktig gjeld</b>			
Øvrig langsiktig gjeld	12	3 491 192	3 437 200
<b>Sum anna langsiktig gjeld</b>		<b>3 491 192</b>	<b>3 437 200</b>
<b>Sum langsiktig gjeld</b>		<b>3 491 192</b>	<b>3 437 200</b>
<b>Kortsiktig gjeld</b>			
Leverandørgjeld		4 316 159	4 348 719
Betalbar skatt	8	470 909	136 476
Skyldige offentlige avgifter	11	1 353 413	1 554 944
Annen kortsiktig gjeld		3 089 548	4 077 608
<b>Sum kortsiktig gjeld</b>		<b>9 230 029</b>	<b>10 117 747</b>
<b>Sum gjeld</b>		<b>12 721 221</b>	<b>13 554 947</b>
<b>SUM EIGENKAPITAL OG GJELD</b>		<b>18 755 981</b>	<b>16 761 289</b>
<b>POSTAR UTANOM BALANSEN</b>			
Garantistillingar		0	0



## Balanse

<b>Beløp i: NOK</b>	<b>Note</b>	<b>2015</b>	<b>2014</b>
Pantstilingar		0	0



## Fonnafly AS

---

### Noter til regnskapet for 2015

#### Note 1 - Regnskapsprinsipper

Årsregnskapet er satt opp i samsvar med regnskapslovens bestemmelser og god regnskapsskikk for små foretak.

##### *Datterselskap/tilknyttet selskap*

Datterselskapet og tilknyttede selskaper vurderes etter kostmetoden i selskapsregnskapet. Investeringen er vurdert til anskaffelseskost for aksjene med mindre nedskrivning har vært nødvendig. Det er foretatt nedskrivning til virkelig verdi når verdifall skyldes årsaker som ikke kan antas å være forbigående og det må anses nødvendig etter god regnskapsskikk. Nedskrivninger er reversert når grunnlaget for nedskrivning ikke lenger er til stede.

Utbytte og andre utdelinger er inntektsført samme år som det er avsatt i datterselskapet. Overstiger utbytte andel av tilbakeholdt resultat etter kjøpet, representerer den overskytende del tilbakebetaling av investert kapital, og utdelingene er fratrukket investeringens verdi i balansen.

##### *Salgsinntekter*

Inntektsføring ved salg av varer skjer på leveringstidspunktet. Tjenester inntektsføres i takt med utførelsen. Andelen av salgsinntekter som knytter seg til fremtidige serviceytelser balanseføres som uopptjent inntekt ved salget, og inntektsføres deretter i takt med levering av ytelsene.

##### *Klassifisering og vurdering av balanseposter*

Omløpsmidler og kortsiktig gjeld omfatter poster som forfaller til betaling innen ett år etter balansedagen, samt poster som knytter seg til varekretsløpet. Øvrige poster er klassifisert som anleggsmiddel/langsiktig gjeld.

Omløpsmidler vurderes til laveste av anskaffelseskost og virkelig verdi. Kortsiktig gjeld balanseføres til nominelt beløp på etableringstidspunktet.

Anleggsmidler vurderes til anskaffelseskost, men nedskrives til virkelig verdi ved verdifall som ikke forventes å være forbigående. Anleggsmidler med begrenset økonomisk levetid avskrives planmessig. Langsiktig gjeld balanseføres til nominelt beløp på etableringstidspunktet.

##### *Fordringer*

Kundefordringer og andre fordringer er oppført i balansen til pålydende etter fradrag for avsetning til forventet tap. Avsetning til tap gjøres på grunnlag av individuelle vurderinger av de enkelte fordringene. I tillegg gjøres det for øvrige kundefordringer en uspesifisert avsetning for å dekke antatt tap.

##### *Varebeholdninger*

Lager av innkjøpte varer er verdsatt til laveste av anskaffelseskost og virkelig verdi. Anskaffelseskost vurderes etter FIFO- prinsippet. Egentilvirkede ferdigvarer og varer under tilvirkning er vurdert til full tilvirkningskost. Det foretas nedskrivning for påregnelig ukurans.

##### *Valuta*

Pengeposter i utenlandsk valuta er vurdert til kursen ved regnskapsårets slutt.

##### *Varige driftsmidler*

Varige driftsmidler balanseføres og avskrives over driftsmidlets forventede økonomiske levetid. Direkte vedlikehold av driftsmidler kostnadsføres løpende under driftskostnader, mens påkostninger eller forbedringer tillegges driftsmidlets kostpris og avskrives i takt med driftsmidlet. Dersom gjenvinnbart beløp av driftsmiddelet er lavere enn balanseført verdi foretas nedskrivning til gjenvinnbart beløp. Gjenvinnbart beløp er det høyeste av netto salgsverdi og verdi i bruk. Verdi i bruk er nåverdien av de fremtidige kontantstrømmene som eiendelen vil generere.



## Fønnafly AS

---

### Noter til regnskapet for 2015

#### *Leasing / leieavtaler*

Selskapet leier inn helikoptre på timebases. Alle leiekontrakter behandles som operasjonelle.

#### *Skatter*

Skattekostnaden i resultatregnskapet omfatter både periodens betalbare skatt og endring i utsatt skatt. Utsatt skatt er beregnet med 25 % på grunnlag av de midlertidige forskjeller som eksisterer mellom regnskapsmessige og skattemessige verdier, samt ligningsmessig underskudd til fremføring ved utgangen av regnskapsåret. Skatteøkende og skattereduserende midlertidige forskjeller som reverserer eller kan reversere i samme periode er utlignet og nettoført. Netto utsatt skattefordel balanseføres i den grad det er sannsynlig at denne kan bli nyttegjort.

#### *Bruk av estimater*

Ledelsen har brukt estimater og forutsetninger som har påvirket resultatregnskapet og verdsettelsen av eiendeler og gjeld, samt usikre eiendeler og forpliktelser på balansedagen under utarbeidelsen av årsregnskapet i henhold til god regnskapsskikk.

### Note 2 - Lønnskostnader, antall ansatte og godtgjørelse til revisor

<i>Lønnskostnader</i>	2015	2014
Lønninger	15 830 889	15 345 902
Arbeidsgiveravgift	1 740 632	1 661 663
Pensjonskostnader	343 354	320 572
Andre ytelser	608 935	1 029 508
Sum	<u>18 523 810</u>	<u>18 357 645</u>

Selskapet har i regnskapsåret sysselsatt totalt 52 personer

Selskapet har generell nøkkelmansforsikring. Ordningen gir rett til definerte fremtidige utbetalinger eller lignende ved bortfall av bedriftens nøkkelpersoner.

Selskapet er pliktig til å ha tjenstepensjonsordning etter lov om obligatorisk tjenstepensjon. Selskapets pensjonsordninger tilfredstiller kravene i denne lov.

#### *Ytelser til ledende personer*

	Daglig leder	Styret
Lønn	984 975	0

#### *Godtgjørelse til revisor er fordelt på følgende:*

	2015
Revisjon	55 000
Andre tjenester	26 445
Sum	<u>81 445</u>

Merverdiavgift er ikke inkludert i revisjonshonoraret.



## Fonnafly AS

---

### Noter til regnskapet for 2015

#### Note 3 - Varer

	2015	2014
Drivstoff	207 242	269 242
Innkjøpte varer for videresalg	5 456 615	2 304 077
Sum	<u>5 663 857</u>	<u>2 573 319</u>

#### Note 4 - Fordringer

Kundefordringer er vurdert til pålydende med fradrag for påregnelig tap på kr 1 148 288.

Andre fordringer er vurdert til pålydende.

#### Note 5 - Varige driftsmidler

	Bygninger	Maskiner og anlegg	Inventar og utstyr	Sum
Anskaffelseskost 01.01.	550 869	679 256	1 392 501	2 622 626
Tilgang kjøpte driftsmidler	23 040	26 320	83 885	133 245
Anskaffelseskost 31.12.	573 909	705 576	1 476 386	2 755 871
Akk.avskrivning 31.12.	-329 020	-505 250	-731 995	-1 566 265
Balanseført pr. 31.12.	244 889	200 326	744 391	1 189 606
Økonomisk levetid	10 år	5 år	5 år	
Avskrivningsplan	Lineær	Lineær	Lineær	

#### Note 6 - Immaterielle eiendeler

	Goodwill
Anskaffelseskost pr 01.01.2015	500 000
Anskaffelseskost 31.12.2015	500 000
Akk.avskrivninger 31.12.2015	-130 000
Balanseført verdi pr.31.12.2015	<u>370 000</u>

Avskrivningsplan 5 år  
Lineær

Balanseført goodwill kommer fra oppkjøp av virksomheten til Hovet og Co AS i 2014



## Fonnafly AS

### Noter til regnskapet for 2015

#### Note 7 - Datterselskap og tilknyttede selskap

Selskap	Ervervet	Kontor	Eier- andel	Resultat 2015	Egenkapital pr. 31.12	Bokført verdi pr. 31.12
Norwegian Camo Support AS	15-01-2013	Sandefjord	100 %	-9 697	83 460	141 000

#### Note 8 - Skatt

Årets skattekostnad fordeler seg på:	2015	2014
Betalbar skatt	450 345	136 476
Endring utsatt skatt	-82 580	-45 156
Skatteeffekt av konsernbidrag	620 460	0
Årets totale skattekostnad	<u>988 225</u>	<u>91 320</u>

Beregning av årets skattegrunnlag:	2015	2014
Ordinært resultat før skattekostnad	3 694 182	328 181
Permanente forskjeller	-115 395	10 038
Endring i midlertidige forskjeller	<u>387 158</u>	<u>167 248</u>
	3 965 945	505 467
Ytet konsernbidrag	<u>-2 298 000</u>	<u>0</u>
Årets skattegrunnlag	<u>1 667 945</u>	<u>505 467</u>
Betalbar skatt (27%) av årets skattegrunnlag	450 345	136 476

Oversikt over midlertidige forskjeller	2015	2014
Driftsmidler inkl goodwill	-103 341	47 587
Varebeholdning	0	-396 105
Utestående fordringer	-1 148 288	-554 450
Gevinst- og tapskonto	<u>153 988</u>	<u>192 485</u>
Sum	<u>-1 097 641</u>	<u>-710 483</u>
Netto midlertidige forskjeller pr 31.12	<u>-1 097 641</u>	<u>-710 483</u>

Utsatt skattefordel/Utsatt skatt (25% for i år, 27% for i fjor) -274 410 -191 830

#### Balanseført betalbar skatt:

Balanseført 01.01.2015:	136 476
Betalbar skatt fra skatteberegning:	450 345
Endring betalbar skatt som følge av skattefunn:	-115 912
Balanseført 31.12.2015:	470 909

#### Note 9 - Egenkapital

Aksjekapital	Overkurs	Annen	Annen	Sum
--------------	----------	-------	-------	-----



## Fonnafly AS

### Noter til regnskapet for 2015

			innskutt egenkapital	egenkapital	
Egenkapital 01.01.	937 000	76 338	100 000	2 093 004	3 206 342
Årsresultat	0	0	0	2 705 958	2 705 958
Mottatt konsernbidrag	0	0	1 800 000	0	1 800 000
Avgitt konsernbidrag, netto	0	0	0	-1 677 540	-1 677 540
Egenkapital 31.12.	937 000	76 338	1 900 000	3 121 422	6 034 760

### Note 10 - Aksjekapital og aksjonærinformasjon

Aksjekapitalen består av:

	Antall	Pålydende	Balanseført
Ordinære aksjer	937 000	1 kr	937 000

Oversikt over aksjonærene i selskapet pr. 31.12:

	Ordinære aksjer	Eier- andel	Stemme- andel
Fonnafly Gruppa AS	892 024	95,2 %	95,2 %
Maaseide Promotion AS	22 488	2,4 %	2,4 %
O.R.T. Holding AS	22 488	2,4 %	2,4 %
Sum	937 000	100,0 %	100,0 %

### Note 11 - Bankinnskudd

	2015
Bundne skattetrekksmidler utgjør	266 501



**Fonnafly AS**

---

**Noter til regnskapet for 2015**

**Note 12 - Aksjonærlån**

<i>Gjeld</i>	<b>2015</b>	<b>2014</b>
Ansvarlig aksjonærlån	863 192	1 517 200

Ansvarlig lån fra Voss Helikopter AS er renteberegnet i 2015.

31. desember 2015

Sand, .

---

Jan Erik Dietrichson  
Styrets leder

---

Jon Ove Velure  
Styremedlem

---

Sverre Underbakke  
Daglig leder



Fonnafly AS

---

## Årsrapport for 2015

Årsberetning

Årsregnskap

- Resultatregnskap

- Balanse

- Noter

Revisjonsberetning



## Årsmelding 2015

### 1. Selskapet si verksemd

Fonnafly AS driv fly og helikopterselskap med basar i Bergen, Voss, Sand, Stavanger, Kjevik og Torp. Me har eige verkstad som driv vedlikehald for egne og andre selskap på Sandefjord Lufthamn Torp. Hovudkontoret er på Sand i Ryfylke, Suldal kommune.

### 2. Økonomi/framleis drift

Nøkkeltall	2015	2014	2013	2012	2011
Omsetning	78 709 836	60 674 406	56 488 677	33 540 601	28 031 202
Driftsresultat	3 858 638	614 239	468 893	224 968	211 013
Årsresultat	2 705 958	236 859	47 252	173 630	273 600
Totalkapital	18 744 989	16 554 947	14 999 792	6 914 255	4 585 383
Eigenkapital	6 034 760	3 206 342	2 969 483	1 466 657	1 293 027
Eigenkapitalandel	32 %	19 %	20 %	21 %	28 %

Selskapet har hatt ein stor vekst dei siste åra. Det skuldast jamn auke i oppdraga. Fonnafly har mange kontraktar og ordreserven god. 1.juli 2016 skal ein kjøpa tilbake hangaren på Torp finansieringa er på plass og kjøpet vil bli gjennomført som planlagt. Styret meiner at det er grunnlag for fortsett drift av selskapet, og dette er grunnlag for rekneskapen for 2015.

### 3. Arbeidsmiljø

Styret og dagleg leiar vurderer arbeidsmiljøet til å vere godt, og det er ikkje blitt sett i gong særskilte tiltak i 2015. Det er ikkje rapportert andre skader eller ulykker på arbeidsplassen i løpet av året.

### 4. Likestilling

Selskapet har innarbeidd retningslinjer som skal syta for at det ikkje bli gjort skilnad grunna kjønn.


### 5. Ytre miljø

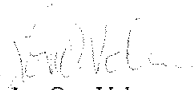
Verksemda medfører ingen forureining eller anna som kan vere til skade for det ytre miljøet.


### 6. FOU-tiltak

Selskapet har ikkje hatt FOU-tiltak i rekneskapsåret

Sand 29.06.2016

  
Jan Erik Dietrichson  
Styreleiar

  
Jon Ove Velure  
Styremedlem

  
Sverre Underbakke  
Dagleg leiar



## Fonnafly AS

### Resultatregnskap

	Note	2015	2014
<b>Driftsinntekter</b>			
Salgsinntekt		74 769 090	57 218 906
Annen driftsinntekt		3 940 746	3 455 500
Sum driftsinntekter		<u>78 709 836</u>	<u>60 674 406</u>
<b>Driftskostnader</b>			
Varekostnad		35 363 844	23 300 567
Lønnskostnad	2	18 382 294	18 354 026
Avskrivning	5, 6	583 507	457 408
Annen driftskostnad	2	20 521 553	17 948 166
Sum driftskostnader		<u>74 851 198</u>	<u>60 060 167</u>
Driftsresultat		<u>3 858 638</u>	<u>614 239</u>
<b>Finansinntekter og finanskostnader</b>			
Annen finansinntekt		418 499	144 549
Annen finanskostnad		582 955	430 609
Netto finansposter		<u>-164 456</u>	<u>-286 060</u>
Ordinært resultat før skattekostnad		<u>3 694 183</u>	<u>328 179</u>
Skattekostnad på ordinært resultat	8	<u>988 225</u>	<u>91 320</u>
Årsresultat		<u>2 705 958</u>	<u>236 859</u>
<b>Overføringer og disponeringer</b>			
Konsernbidrag	9	1 677 540	0
Overføringer annen egenkapital	9	1 028 418	236 859
Sum disponert		<u>2 705 958</u>	<u>236 859</u>



## Fonnafly AS

### Balanse pr. 31. desember

	Note	2015	2014
<b>Anleggsmidler</b>			
<i>Immaterielle eiendeler</i>			
Utsatt skattefordel	8	274 410	191 830
Goodwill	6	370 000	470 000
Sum immaterielle eiendeler		<u>644 410</u>	<u>661 830</u>
<i>Varige driftsmidler</i>			
Tomter, bygninger og annen fast eiendom	5	244 890	277 001
Maskiner og anlegg	5	266 020	402 000
Driftsløsøre, inventar, verktøy, kontormaskiner o.l.	5	722 419	870 000
Sum varige driftsmidler		<u>1 233 329</u>	<u>1 549 001</u>
<i>Finansielle anleggsmidler</i>			
Investeringer i tilknyttet selskap	7	141 000	141 000
Investeringer i aksjer og andeler		750 000	0
Andre fordringer	4	180 000	40 000
Sum finansielle anleggsmidler		<u>1 071 000</u>	<u>181 000</u>
Sum anleggsmidler		<u>2 948 739</u>	<u>2 391 831</u>
<b>Omløpsmidler</b>			
Varer	3	<u>5 663 857</u>	<u>2 573 319</u>
<i>Fordringer</i>			
Kundefordringer	4	6 412 330	7 622 247
Andre fordringer	12	3 207 375	3 186 554
Sum fordringer		<u>9 619 705</u>	<u>10 808 801</u>
Bankinnskudd, kontanter og lignende	11	<u>523 680</u>	<u>987 338</u>
Sum omløpsmidler		<u>15 807 242</u>	<u>14 369 458</u>
Sum eiendeler		<u>18 755 981</u>	<u>16 761 289</u>



## Fonnafly AS

### Balanse pr. 31. desember

	Note	2015	2014
<b>Egenkapital</b>			
<i>Innskutt egenkapital</i>			
Aksjekapital	9, 10	937 000	937 000
Overkurs	9	76 338	76 338
Annen innskutt egenkapital	9	1 900 000	100 000
Sum innskutt egenkapital		<u>2 913 338</u>	<u>1 113 338</u>
<i>Opptjent egenkapital</i>			
Annen egenkapital	9	3 121 422	2 093 004
Sum opptjent egenkapital		<u>3 121 422</u>	<u>2 093 004</u>
Sum egenkapital		<u>6 034 760</u>	<u>3 206 342</u>
<b>Gjeld</b>			
<i>Annen langsiktig gjeld</i>			
Øvrig langsiktig gjeld	12	3 491 192	3 437 200
Sum annen langsiktig gjeld		<u>3 491 192</u>	<u>3 437 200</u>
<i>Kortsiktig gjeld</i>			
Leverandørgjeld		4 316 159	4 348 719
Betalbar skatt	8	470 909	136 476
Skyldige offentlige avgifter	11	1 353 413	1 554 944
Annen kortsiktig gjeld		3 089 548	4 077 608
Sum kortsiktig gjeld		<u>9 230 029</u>	<u>10 117 747</u>
Sum gjeld		<u>12 721 221</u>	<u>13 554 947</u>
Sum egenkapital og gjeld		<u>18 755 981</u>	<u>16 761 289</u>



## Fonnafly AS

---

### Noter til regnskapet for 2015

#### Note 1 - Regnskapsprinsipper

Årsregnskapet er satt opp i samsvar med regnskapslovens bestemmelser og god regnskapskikk for små foretak.

#### *Datterselskap/tilknyttet selskap*

Datterselskapet og tilknyttede selskaper vurderes etter kostmetoden i selskapsregnskapet. Investeringen er vurdert til anskaffelseskost for aksjene med mindre nedskrivning har vært nødvendig. Det er foretatt nedskrivning til virkelig verdi når verdifall skyldes årsaker som ikke kan antas å være forbigående og det må anses nødvendig etter god regnskapskikk. Nedskrivninger er reversert når grunnlaget for nedskrivning ikke lenger er til stede.

Utbytte og andre utdelinger er inntektsført samme år som det er avsatt i datterselskapet. Overstiger utbytte andel av tilbakeholdt resultat etter kjøpet, representerer den overskytende del tilbakebetaling av investert kapital, og utdelingene er fratrukket investeringens verdi i balansen.

#### *Salgsinntekter*

Inntektsføring ved salg av varer skjer på leveringstidspunktet. Tjenester inntektsføres i takt med utførelsen. Andelen av salgsinntekter som knytter seg til fremtidige serviceytelser balanseføres som uopptjent inntekt ved salget, og inntektsføres deretter i takt med levering av ytelsene.

#### *Klassifisering og vurdering av balanseposter*

Omløpsmidler og kortsiktig gjeld omfatter poster som forfaller til betaling innen ett år etter balansedagen, samt poster som knytter seg til varekretsløpet. Øvrige poster er klassifisert som anleggsmiddel/langsiktig gjeld.

Omløpsmidler vurderes til laveste av anskaffelseskost og virkelig verdi. Kortsiktig gjeld balanseføres til nominelt beløp på etableringstidspunktet.

Anleggsmidler vurderes til anskaffelseskost, men nedskrives til virkelig verdi ved verdifall som ikke forventes å være forbigående. Anleggsmidler med begrenset økonomisk levetid avskrives planmessig. Langsiktig gjeld balanseføres til nominelt beløp på etableringstidspunktet.

#### *Fordringer*

Kundefordringer og andre fordringer er oppført i balansen til pålydende etter fradrag for avsetning til forventet tap. Avsetning til tap gjøres på grunnlag av individuelle vurderinger av de enkelte fordringene. I tillegg gjøres det for øvrige kundefordringer en uspesifisert avsetning for å dekke antatt tap.

#### *Varebeholdninger*

Lager av innkjøpte varer er verdsatt til laveste av anskaffelseskost og virkelig verdi. Anskaffelseskost vurderes etter FIFO- prinsippet. Egentilvirkede ferdigvarer og varer under tilvirkning er vurdert til full tilvirkningskost. Det foretas nedskrivning for påregnelig ukurans.

#### *Valuta*

Pengeposter i utenlandsk valuta er vurdert til kursen ved regnskapsårets slutt.

#### *Varige driftsmidler*

Varige driftsmidler balanseføres og avskrives over driftsmidlets forventede økonomiske levetid. Direkte vedlikehold av driftsmidler kostnadsføres løpende under driftskostnader, mens påkostninger eller forbedringer tillegges driftsmidlets kostpris og avskrives i takt med driftsmidlet. Dersom gjenvinnbart beløp av driftsmiddelet er lavere enn balanseført verdi foretas nedskrivning til gjenvinnbart beløp. Gjenvinnbart beløp er det høyeste av netto salgsverdi og verdi i bruk. Verdi i bruk er nåverdien av de fremtidige kontantstrømmene som eiendelen vil generere.



## Fonnafly AS

### Noter til regnskapet for 2015

#### *Leasing / leieavtaler*

Selskapet leier inn helikoptre på timebases. Alle leiekontrakter behandles som operasjonelle.

#### *Skatter*

Skattekostnaden i resultatregnskapet omfatter både periodens betalbare skatt og endring i utsatt skatt. Utsatt skatt er beregnet med 25 % på grunnlag av de midlertidige forskjeller som eksisterer mellom regnskapsmessige og skattemessige verdier, samt ligningsmessig underskudd til fremføring ved utgangen av regnskapsåret. Skatteøkende og skattereduserende midlertidige forskjeller som reverserer eller kan reversere i samme periode er utlignet og nettoført. Netto utsatt skattefordel balanseføres i den grad det er sannsynlig at denne kan bli nyttegjørt.

#### *Bruk av estimater*

Ledelsen har brukt estimater og forutsetninger som har påvirket resultatregnskapet og verdsettelsen av eiendeler og gjeld, samt usikre eiendeler og forpliktelser på balansedagen under utarbeidelsen av årsregnskapet i henhold til god regnskapsskikk.

### Note 2 - Lønnskostnader, antall ansatte og godtgjørelse til revisor

<i>Lønnskostnader</i>	2015	2014
Lønninger	15 746 073	15 345 902
Arbeidsgiveravgift	1 740 632	1 661 663
Pensjonskostnader	343 354	320 572
Andre ytelser	608 935	1 029 508
Sum	<u>18 438 994</u>	<u>18 357 645</u>

Selskapet har i regnskapsåret sysselsatt totalt 52 personer

Selskapet har generell nøkkelmansforsikring. Ordningen gir rett til definerte fremtidige utbetalinger eller lignende ved bortfall av bedriftens nøkkelpersoner.

Selskapet er pliktig til å ha tjenestepensjonsordning etter lov om obligatorisk tjenestepensjon. Selskapets pensjonsordninger tilfredstiller kravene i denne lov.

#### *Ytelser til ledende personer*

	Daglig leder	Styret
Lønn	984 975	0

#### *Godtgjørelse til revisor er fordelt på følgende:*

	2015
Revisjon	55 000
Andre tjenester	26 445
Sum	<u>81 445</u>

Merverdiavgift er ikke inkludert i revisjonshonoraret.



## Fonnafly AS

---

### Noter til regnskapet for 2015

#### Note 3 - Varer

	2015	2014
Drivstoff	207 242	269 242
Innkjøpte varer for videresalg	5 456 615	2 304 077
Sum	<u>5 663 857</u>	<u>2 573 319</u>

#### Note 4 - Fordringer

Kundefordringer er vurdert til pålydende med fradrag for påregnelig tap på kr 1 148 288.

Andre fordringer er vurdert til pålydende.

#### Note 5 - Varige driftsmidler

	Bygninger	Maskiner og anlegg	Inventar og utstyr	Sum
Anskaffelseskost 01.01.	550 869	679 256	1 392 501	2 622 626
Tilgang kjøpte driftsmidler	23 040	26 320	83 885	133 245
Anskaffelseskost 31.12.	573 909	705 576	1 476 386	2 755 871
Akk.avskrivning 31.12.	-329 020	-505 250	-731 995	-1 566 265
Balanseført pr. 31.12.	<u>244 889</u>	<u>200 326</u>	<u>744 391</u>	<u>1 189 606</u>

Økonomisk levetid	10 år	5 år	5 år
Avskrivningsplan	Lineær	Lineær	Lineær

#### Note 6 - Immaterielle eiendeler

	Goodwill
Anskaffelseskost pr 01.01.2015	500 000
Anskaffelseskost 31.12.2015	500 000
Akk.avskrivninger 31.12.2015	-130 000
Balanseført verdi pr.31.12.2015	<u>370 000</u>

Avskrivningsplan	5 år Lineær
------------------	----------------

Balanseført goodwill kommer fra oppkjøp av virksomheten til Hovet og Co AS i 2014



## Fonnafly AS

### Noter til regnskapet for 2015

#### Note 7 - Datterselskap og tilknyttede selskap

Selskap	Ervervet	Kontor	Eier- andel	Resultat 2015	Egenkapital pr. 31.12	Bokført verdi pr. 31.12
Norwegian Camo Support AS	15-01-2013	Sandefjord	100 %	-9 697	83 460	141 000

#### Note 8 - Skatt

Årets skattekostnad fordeler seg på:	2015	2014
Betalbar skatt	450 345	136 476
Endring utsatt skatt	-82 580	-45 156
Skatteeffekt av konsernbidrag	620 460	0
Årets totale skattekostnad	<u>988 225</u>	<u>91 320</u>

Beregning av årets skattegrunnlag:	2015	2014
Ordinært resultat før skattekostnad	3 694 182	328 181
Permanente forskjeller	-115 395	10 038
Endring i midlertidige forskjeller	<u>387 158</u>	<u>167 248</u>
	3 965 945	505 467
Ytet konsernbidrag	-2 298 000	0
Årets skattegrunnlag	<u>1 667 945</u>	<u>505 467</u>
Betalbar skatt (27%) av årets skattegrunnlag	450 345	136 476

Oversikt over midlertidige forskjeller	2015	2014
Driftsmidler inkl goodwill	-103 341	47 587
Varebeholdning	0	-396 105
Utestående fordringer	-1 148 288	-554 450
Gevinst- og tapskonto	<u>153 988</u>	<u>192 485</u>
Sum	<u>-1 097 641</u>	<u>-710 483</u>
Netto midlertidige forskjeller pr 31.12	-1 097 641	-710 483

Utsatt skattefordel/Utsatt skatt (25% for i år, 27% for i fjor) -274 410 -191 830

#### Balanseført betalbar skatt:

Balanseført 01.01.2015:	136 476
Betalbar skatt fra skatteberegning:	450 345
Endring betalbar skatt som følge av skattefunn:	-115 912
Balanseført 31.12.2015:	470 909

#### Note 9 - Egenkapital

Aksjekapital	Overkurs	Annen	Annen	Sum
--------------	----------	-------	-------	-----



## Fonnafly AS

### Noter til regnskapet for 2015

			innskutt egenkapital	egenkapital	
Egenkapital 01.01.	937 000	76 338	100 000	2 093 004	3 206 342
Årsresultat	0	0	0	2 705 958	2 705 958
Mottatt konsernbidrag	0	0	1 800 000	0	1 800 000
Avgitt konsernbidrag, netto	0	0	0	-1 677 540	-1 677 540
Egenkapital 31.12.	937 000	76 338	1 900 000	3 121 422	6 034 760

#### Note 10 - Aksjekapital og aksjonærinformasjon

Aksjekapitalen består av:

	Antall	Pålydende	Balanseført
Ordinære aksjer	937 000	1 kr	937 000

Oversikt over aksjonærene i selskapet pr. 31.12:

	Ordinære aksjer	Eier- andel	Stemme- andel
Fonnafly Grappa AS	892 024	95,2 %	95,2 %
Maaseide Promotion AS	22 488	2,4 %	2,4 %
O.R.T. Holding AS	22 488	2,4 %	2,4 %
Sum	937 000	100,0 %	100,0 %

#### Note 11 - Bankinnskudd

Bundne skattetrekkmidler utgjør	2015 266 501
---------------------------------	-----------------



Fonnafly AS

---


Noter til regnskapet for 2015


Note 12 - Aksjonærlån


Gjeld	2015	2014
Ansvarlig aksjonærlån	863 192	1 517 200

Ansvarlig lån fra Voss Helikopter AS er renteberegnet i 2015.

31. desember 2015  
Sand, 29.06.2016

  
Jan Erik Dietrichson  
Styrets leder

  
Jon Ove Velure  
Styremedlem

  
Sverre Underbakke  
Daglig leder



Building a better  
working world

Statsautoriserte revisorer  
Ernst & Young AS

Sørhauggata 128, NO-5527 Haugesund

Foretaksregisteret: NO 976 389 367 MVA

Tlf. +47 51 21 30 00

Fax +47 55 21 30 01

[www.ey.no](http://www.ey.no)

Medlemmer av Den norske revisorforening

Til generalforsamlingen i  
Fonnafly AS

## REVISORS BERETNING

### Uttalelse om årsregnskapet

Vi har revidert årsregnskapet for Fonnafly AS, som består av balanse per 31. desember 2015, resultatregnskap for regnskapsåret avsluttet per denne datoen og en beskrivelse av vesentlige anvendte regnskapsprinsipper og andre noteopplysninger.

#### *Styrets og daglig leders ansvar for årsregnskapet*

Styret og daglig leder er ansvarlig for å utarbeide årsregnskapet og for at det gir et rettvisende bilde i samsvar med regnskapslovens regler og god regnskapsskikk i Norge, og for slik intern kontroll som styret og daglig leder finner nødvendig for å muliggjøre utarbeidelsen av et årsregnskap som ikke inneholder vesentlig feilinformasjon, verken som følge av misligheter eller feil.

#### *Revisors oppgaver og plikter*

Vår oppgave er å gi uttrykk for en mening om dette årsregnskapet på bakgrunn av vår revisjon. Vi har gjennomført revisjonen i samsvar med lov, forskrift og god revisjonsskikk i Norge, herunder International Standards on Auditing. Revisjonsstandardene krever at vi etterlever etiske krav og planlegger og gjennomfører revisjonen for å oppnå betryggende sikkerhet for at årsregnskapet ikke inneholder vesentlig feilinformasjon.

En revisjon innebærer utførelse av handlinger for å innhente revisjonsbevis for beløpene og opplysningene i årsregnskapet. De valgte handlingene avhenger av revisors skjønn, herunder vurderingen av risikoene for at årsregnskapet inneholder vesentlig feilinformasjon, enten det skyldes misligheter eller feil. Ved en slik risikovurdering tar revisor hensyn til den interne kontrollen som er relevant for selskapets utarbeidelse av et årsregnskap som gir et rettvisende bilde. Formålet er å utforme revisjonshandlinger som er hensiktsmessige etter omstendighetene, men ikke for å gi uttrykk for en mening om effektiviteten av selskapets interne kontroll. En revisjon omfatter også en vurdering av om de anvendte regnskapsprinsippene er hensiktsmessige og om regnskapsestimaterne utarbeidet av ledelsen er rimelige, samt en vurdering av den samlede presentasjonen av årsregnskapet.

Etter vår oppfatning er innhentet revisjonsbevis tilstrekkelig og hensiktsmessig som grunnlag for vår konklusjon.



Building a better  
working world

2

## *Konklusjon*

Etter vår mening er årsregnskapet for Fonnafly AS avgitt i samsvar med lov og forskrifter og gir et rettviseende bilde av selskapets finansielle stilling per 31. desember 2015 og av dets resultater for regnskapsåret som ble avsluttet per denne datoen i samsvar med regnskapslovens regler og god regnskapsskikk i Norge.

## **Uttalelse om øvrige forhold**

### *Konklusjon om årsberetningen*

Basert på vår revisjon av årsregnskapet som beskrevet ovenfor, mener vi at opplysningene i årsberetningen om årsregnskapet og forutsetningen om fortsatt drift er konsistente med årsregnskapet og i samsvar med lov og forskrifter.

### *Konklusjon om registrering og dokumentasjon*

Basert på vår revisjon av årsregnskapet som beskrevet ovenfor, og kontrollhandlinger vi har funnet nødvendig i henhold til internasjonal standard for attestasjonsoppdrag (ISAE) 3000 «Attestasjonsoppdrag som ikke er revisjon eller forenklet revisorkontroll av historisk finansiell informasjon», mener vi at styret og daglig leder har oppfylt sin plikt til å sørge for ordentlig og oversiktlig registrering og dokumentasjon av selskapets regnskapsopplysninger i samsvar med lov og god bokføringskikk i Norge.

Haugesund, 30.juni 2016

ERNST & YOUNG AS

Rune Skeie  
statsautorisert revisor