



## ÅRSREGNSKAPET FOR REGNSKAPSÅRET 2023 - GENERELL INFORMASJON

### Enheten

Organisasjonsnummer: 915 442 552  
Organisasjonsform: Samvirkeforetak  
Foretaksnavn: FELLESKJØPET ROGALAND AGDER SA  
Forretningsadresse: Sandvikveien 21  
4016 STAVANGER

### Regnskapsår

Årsregnskapets periode: 01.01.2023 - 31.12.2023

### Konsern

Mørselskap i konsern: Ja  
Konsernregnskap lagt ved: Ja

### Regnskapsregler

Regler for små foretak benyttet: Nei  
Benyttet ved utarbeidelsen av årsregnskapet til selskapet: Regnskapslovens alminnelige regler  
Benyttet ved utarbeidelsen av årsregnskapet til konsernet: Regnskapslovens alminnelige regler

### Årsregnskapet fastsatt av kompetent organ

Bekreftet av representant for selskapet: Thomas Kvalevåg  
Dato for fastsettelse av årsregnskapet: 18.03.2024

### Grunnlag for avgivelse

År 2023: Årsregnskapet er elektronisk innlevert  
År 2022: Tall er hentet fra elektronisk innlevert årsregnskap fra 2023

*Det er ikke krav til at årsregnskapet m.v. som sendes til Regnskapsregisteret er undertegnet. Kontrollen på at dette er utført ligger hos revisor/enhetens øverste organ. Sikkerheten ivaretas ved at innsender har rolle/rettighet for innsending av årsregnskapet via Altinn, og ved at det bekreftes at årsregnskapet er fastsatt av kompetent organ.*

Brønnøysundregistrene, 09.06.2025



### Resultatregnskap

Beløp i: NOK	Note	2023	2022
<b>RESULTATREGNSKAP</b>			
<b>Inntekter</b>			
Salgsinntekt		3 537 000 000	3 384 000 000
Annen driftsinntekt		42 000 000	1 000 000
<b>Sum inntekter</b>		<b>3 579 000 000</b>	<b>3 385 000 000</b>
<b>Kostnader</b>			
Varekostnad		2 690 000 000	2 521 000 000
Lønnskostnad		374 000 000	360 000 000
Avskrivning på varige driftsmidler og immaterielle eiendeler		75 000 000	77 000 000
Annen driftskostnad		348 000 000	356 000 000
<b>Sum kostnader</b>		<b>3 487 000 000</b>	<b>3 314 000 000</b>
<b>Driftsresultat</b>		<b>92 000 000</b>	<b>71 000 000</b>
<b>Finansinntekter og finanskostnader</b>			
Annen renteinntekt		10 000 000	8 000 000
<b>Sum finansinntekter</b>		<b>10 000 000</b>	<b>8 000 000</b>
Nedskrivning av finansielle eiendeler			1 000 000
Annen rentekostnad		39 000 000	21 000 000
Annen finanskostnad		8 000 000	3 000 000
<b>Sum finanskostnader</b>		<b>47 000 000</b>	<b>25 000 000</b>
<b>Netto finans</b>		<b>-37 000 000</b>	<b>-17 000 000</b>
<b>Ordinært resultat før skattekostnad</b>		<b>55 000 000</b>	<b>54 000 000</b>
Skattekostnad på ordinært resultat		9 000 000	10 000 000
<b>Ordinært resultat etter skattekostnad</b>		<b>46 000 000</b>	<b>44 000 000</b>
<b>Årsresultat</b>		<b>46 000 000</b>	<b>44 000 000</b>
<b>Overføringer og disponeringer</b>			
Ordinært utbytte		11 000 000	21 000 000
Overføringer til/fra annen egenkapital		35 000 000	23 000 000
<b>Sum overføringer og disponeringer</b>		<b>46 000 000</b>	<b>44 000 000</b>



## Resultatregnskap

<b>Beløp i: NOK</b>	<b>Note</b>	<b>2023</b>	<b>2022</b>
---------------------	-------------	-------------	-------------

---



## Balanse

Beløp i: NOK	Note	2023	2022
<b>BALANSE - EIENDELER</b>			
<b>Anleggsmidler</b>			
<b>Immaterielle eiendeler</b>			
Utsatt skattefordel		1 000 000	2 000 000
<b>Sum immaterielle eiendeler</b>		<b>1 000 000</b>	<b>2 000 000</b>
<b>Varige driftsmidler</b>			
Tomter, bygninger og annen fast eiendom		290 000 000	310 000 000
Maskiner og anlegg		297 000 000	259 000 000
Driftsløsøre, inventar, verktøy, kontormaskiner og lignende		23 000 000	25 000 000
<b>Sum varige driftsmidler</b>		<b>610 000 000</b>	<b>594 000 000</b>
<b>Finansielle anleggsmidler</b>			
Investering i datterselskap		229 000 000	226 000 000
Investeringer i tilknyttet selskap		3 000 000	3 000 000
Andre fordringer		21 000 000	19 000 000
<b>Sum finansielle anleggsmidler</b>		<b>253 000 000</b>	<b>248 000 000</b>
<b>Sum anleggsmidler</b>		<b>864 000 000</b>	<b>844 000 000</b>
<b>Omløpsmidler</b>			
<b>Varer</b>			
Varer		787 000 000	776 000 000
<b>Sum varer</b>		<b>787 000 000</b>	<b>776 000 000</b>
<b>Fordringer</b>			
Kundefordringer		542 000 000	456 000 000
Andre fordringer		86 000 000	48 000 000
Konsernfordringer		319 000 000	365 000 000
<b>Sum fordringer</b>		<b>947 000 000</b>	<b>869 000 000</b>
<b>Bankinnskudd, kontanter og lignende</b>			
Bankinnskudd, kontanter og lignende		16 000 000	14 000 000
<b>Sum bankinnskudd, kontanter og lignende</b>		<b>16 000 000</b>	<b>14 000 000</b>
<b>Sum omløpsmidler</b>		<b>1 750 000 000</b>	<b>1 659 000 000</b>



### Balanse

Beløp i: NOK	Note	2023	2022
<b>SUM EIENDELER</b>		<b>2 614 000 000</b>	<b>2 503 000 000</b>
<b>BALANSE - EGENKAPITAL OG GJELD</b>			
<b>Egenkapital</b>			
<b>Innskutt egenkapital</b>			
Selskapskapital		3 000 000	3 000 000
<b>Sum innskutt egenkapital</b>		<b>3 000 000</b>	<b>3 000 000</b>
<b>Opptjent egenkapital</b>			
Annen egenkapital		859 000 000	823 000 000
<b>Sum opptjent egenkapital</b>		<b>859 000 000</b>	<b>823 000 000</b>
<b>Sum egenkapital</b>		<b>862 000 000</b>	<b>826 000 000</b>
<b>Gjeld</b>			
<b>Langsiktig gjeld</b>			
Pensjonsforpliktelser		8 000 000	8 000 000
<b>Sum avsetninger for forpliktelser</b>		<b>8 000 000</b>	<b>8 000 000</b>
<b>Annen langsiktig gjeld</b>			
Gjeld til kredittinstitusjoner		479 000 000	267 000 000
<b>Sum annen langsiktig gjeld</b>		<b>479 000 000</b>	<b>267 000 000</b>
<b>Sum langsiktig gjeld</b>		<b>487 000 000</b>	<b>275 000 000</b>
<b>Kortsiktig gjeld</b>			
Gjeld til kredittinstitusjoner		237 000 000	483 000 000
Leverandørgjeld		394 000 000	315 000 000
Betalbar skatt		7 000 000	7 000 000
Skyldige offentlige avgifter		100 000 000	76 000 000
Utbytte		11 000 000	21 000 000
Annen kortsiktig gjeld		516 000 000	500 000 000
<b>Sum kortsiktig gjeld</b>		<b>1 265 000 000</b>	<b>1 402 000 000</b>
<b>Sum gjeld</b>		<b>1 752 000 000</b>	<b>1 677 000 000</b>



## Balanse

<b>Beløp i: NOK</b>	<b>Note</b>	<b>2023</b>	<b>2022</b>
<b>SUM EGENKAPITAL OG GJELD</b>		<b>2 614 000 000</b>	<b>2 503 000 000</b>



## Konsernets resultatregnskap

Beløp i: NOK	Note	2023	2022
<b>RESULTATREGNSKAP</b>			
<b>Inntekter</b>			
Salgsinntekt		3 910 000 000	3 645 000 000
Annen driftsinntekt		27 000 000	2 000 000
<b>Sum inntekter</b>		<b>3 937 000 000</b>	<b>3 647 000 000</b>
<b>Kostnader</b>			
Varekostnad		2 954 000 000	2 708 000 000
Lønnskostnad		416 000 000	398 000 000
Avskrivning på varige driftsmidler og immaterielle eiendeler		91 000 000	92 000 000
Annen driftskostnad		379 000 000	403 000 000
<b>Sum kostnader</b>		<b>3 840 000 000</b>	<b>3 601 000 000</b>
<b>Driftsresultat</b>		<b>97 000 000</b>	<b>46 000 000</b>
<b>Finansinntekter og finanskostnader</b>			
Inntekt på investering i datterselskap og tilknyttet selskap		4 000 000	-3 000 000
Annen renteinntekt		15 000 000	8 000 000
Annen finansinntekt		6 000 000	19 000 000
<b>Sum finansinntekter</b>		<b>25 000 000</b>	<b>24 000 000</b>
Nedskrivning av finansielle eiendeler		0	1 000 000
Annen rentekostnad		65 000 000	35 000 000
Annen finanskostnad		5 000 000	3 000 000
<b>Sum finanskostnader</b>		<b>70 000 000</b>	<b>39 000 000</b>
<b>Netto finans</b>		<b>-45 000 000</b>	<b>-15 000 000</b>
<b>Ordinært resultat før skattekostnad</b>		<b>52 000 000</b>	<b>31 000 000</b>
Skattekostnad på ordinært resultat		11 000 000	3 000 000
<b>Ordinært resultat etter skattekostnad</b>		<b>41 000 000</b>	<b>28 000 000</b>
<b>Årsresultat</b>		<b>41 000 000</b>	<b>28 000 000</b>
Minoritetsinteresser		1 000 000	1 000 000
<b>Årsresultat etter minoritetsinteresser</b>		<b>40 000 000</b>	<b>27 000 000</b>



## Konsernets resultatregnskap

<b>Beløp i: NOK</b>	<b>Note</b>	<b>2023</b>	<b>2022</b>
<b>Overføringer og disponeringer</b>			
Overføringer til/fra annen egenkapital		40 000 000	27 000 000
<b>Sum overføringer og disponeringer</b>		<b>40 000 000</b>	<b>27 000 000</b>



### Konsernets balanse

Beløp i: NOK	Note	2023	2022
<b>BALANSE - EIENDELER</b>			
<b>Anleggsmidler</b>			
<b>Immaterielle eiendeler</b>			
Utsatt skattefordel		0	1 000 000
<b>Sum immaterielle eiendeler</b>		<b>0</b>	<b>1 000 000</b>
<b>Varige driftsmidler</b>			
Tomter, bygninger og annen fast eiendom		522 000 000	549 000 000
Maskiner og anlegg		333 000 000	292 000 000
Driftsløsøre, inventar, verktøy, kontormaskiner og lignende		30 000 000	31 000 000
<b>Sum varige driftsmidler</b>		<b>885 000 000</b>	<b>872 000 000</b>
<b>Finansielle anleggsmidler</b>			
Investering i datterselskap		68 000 000	68 000 000
Investeringer i tilknyttet selskap		48 000 000	44 000 000
Lån til tilknyttet selskap og felles kontrollert virksomhet		2 000 000	1 000 000
Investeringer i aksjer og andeler		16 000 000	2 000 000
Andre fordringer		21 000 000	19 000 000
<b>Sum finansielle anleggsmidler</b>		<b>155 000 000</b>	<b>134 000 000</b>
<b>Sum anleggsmidler</b>		<b>1 040 000 000</b>	<b>1 007 000 000</b>
<b>Omløpsmidler</b>			
<b>Varer</b>			
Varer		873 000 000	935 000 000
<b>Sum varer</b>		<b>873 000 000</b>	<b>935 000 000</b>
<b>Fordringer</b>			
Kundefordringer		597 000 000	503 000 000
Andre fordringer		118 000 000	58 000 000
<b>Sum fordringer</b>		<b>715 000 000</b>	<b>561 000 000</b>
<b>Bankinnskudd, kontanter og lignende</b>			
Bankinnskudd, kontanter og lignende		29 000 000	20 000 000
<b>Sum bankinnskudd, kontanter og lignende</b>		<b>29 000 000</b>	<b>20 000 000</b>



## Konsernets balanse

Beløp i: NOK	Note	2023	2022
Sum omløpsmidler		1 617 000 000	1 516 000 000
<b>SUM EIENDELER</b>		<b>2 657 000 000</b>	<b>2 523 000 000</b>
<b>BALANSE - EGENKAPITAL OG GJELD</b>			
<b>Egenkapital</b>			
<b>Innskutt egenkapital</b>			
Selskapskapital		3 000 000	3 000 000
<b>Sum innskutt egenkapital</b>		<b>3 000 000</b>	<b>3 000 000</b>
<b>Opptjent egenkapital</b>			
Annen egenkapital		808 000 000	779 000 000
Minoritetsinteresser		6 000 000	6 000 000
<b>Sum opptjent egenkapital</b>		<b>814 000 000</b>	<b>785 000 000</b>
<b>Sum egenkapital</b>		<b>817 000 000</b>	<b>788 000 000</b>
<b>Gjeld</b>			
<b>Langsiktig gjeld</b>			
Pensjonsforpliktelser		8 000 000	8 000 000
Utsatt skatt		2 000 000	0
<b>Sum avsetninger for forpliktelser</b>		<b>10 000 000</b>	<b>8 000 000</b>
<b>Annen langsiktig gjeld</b>			
Gjeld til kredittinstitusjoner		538 000 000	330 000 000
<b>Sum annen langsiktig gjeld</b>		<b>538 000 000</b>	<b>330 000 000</b>
<b>Sum langsiktig gjeld</b>		<b>548 000 000</b>	<b>338 000 000</b>
<b>Kortsiktig gjeld</b>			
Gjeld til kredittinstitusjoner		241 000 000	485 000 000
Leverandørgjeld		386 000 000	329 000 000
Betalbar skatt		9 000 000	8 000 000
Skyldige offentlige avgifter		109 000 000	83 000 000
Utbytte		11 000 000	21 000 000
Annen kortsiktig gjeld		536 000 000	471 000 000
<b>Sum kortsiktig gjeld</b>		<b>1 292 000 000</b>	<b>1 397 000 000</b>



## Konsernets balanse

<b>Beløp i: NOK</b>	<b>Note</b>	<b>2023</b>	<b>2022</b>
Sum gjeld		1 840 000 000	1 735 000 000
<b>SUM EGENKAPITAL OG GJELD</b>		<b>2 657 000 000</b>	<b>2 523 000 000</b>



## Brønnøysundregistrene

### ÅRSREGNSKAP FOR REGNSKAPSÅRET 2023 - GENERELL INFORMASJON

Journalnummer: 2024 565049

#### Enheten

Organisasjonsnummer: 915 442 552  
Organisasjonsform: Samvirkeforetak  
Foretaksnavn: FELLESKJØPET ROGALAND AGDER SA  
Forretningsadresse: Sandvikveien 21  
4016 STAVANGER

#### Regnskapsår

Årsregnskapets periode: 01.01.2023 - 31.12.2023

#### Konsern

Morselskap i konsern: Ja  
Konsernregnskap lagt ved: Ja

#### Regnskapsregler

Regler for små foretak benyttet: Nei  
Benyttet ved utarbeidelsen av  
årsregnskapet til selskapet: Regnskapslovens alminnelige regler  
Benyttet ved utarbeidelsen av  
årsregnskapet til konsernet: Regnskapslovens alminnelige regler

#### Årsregnskapet fastsatt av kompetent organ

Bekreftet av representant for selskapet: Thomas Kvalevåg  
Dato for fastsettelse av årsregnskapet: 18.03.2024

#### Grunnlag for avgivelse

År 2023: Årsregnskap er elektronisk innlevert.  
År 2022: Tall er hentet fra elektronisk innlevert årsregnskap fra 2023.

*Det er ikke krav til at årsregnskapet m.v. som sendes til Regnskapsregisteret er undertegnet. Kontrollen på at dette er utført ligger hos revisor/enhetens øverste organ. Sikkerheten ivaretas ved at innsender har rolle/rettighet for innsending av årsregnskapet via Altinn, og ved at det bekreftes at årsregnskapet er fastsatt av kompetent organ.*

Brønnøysundregistrene, 16.07.2024



Organisasjonsnr: 915 442 552  
FELLESKJØPET ROGALAND AGDER SA

## RESULTATREGNSKAP

<b>Beløp i: NOK</b>	<b>Note</b>	<b>2023</b>	<b>2022</b>
<b>RESULTATREGNSKAP</b>			
<b>Inntekter</b>			
Salgsinntekt		3 537 000 000	3 384 000 000
Annen driftsinntekt		42 000 000	1 000 000
<b>Sum inntekter</b>		<b>3 579 000 000</b>	<b>3 385 000 000</b>
<b>Kostnader</b>			
Varekostnad	2	690 000 000	521 000 000
Lønnskostnad		374 000 000	360 000 000
Avskrivning på varige driftsmidler og immaterielle eiendeler		75 000 000	77 000 000
Annen driftskostnad		348 000 000	356 000 000
<b>Sum kostnader</b>		<b>3 487 000 000</b>	<b>3 314 000 000</b>
<b>Driftsresultat</b>		<b>92 000 000</b>	<b>71 000 000</b>
<b>Finansinntekter og finanskostnader</b>			
Annen renteinntekt		10 000 000	8 000 000
<b>Sum finansinntekter</b>		<b>10 000 000</b>	<b>8 000 000</b>
<b>Nedskrivning av finansielle eiendeler</b>			
Annen rentekostnad		39 000 000	21 000 000
Annen finanskostnad		8 000 000	3 000 000
<b>Sum finanskostnader</b>		<b>47 000 000</b>	<b>25 000 000</b>
<b>Netto finans</b>		<b>-37 000 000</b>	<b>-17 000 000</b>
<b>Ordinært resultat før skattekostnad</b>			
Skattekostnad på ordinært resultat		9 000 000	10 000 000
<b>Ordinært resultat etter skattekostnad</b>		<b>46 000 000</b>	<b>44 000 000</b>
<b>Årsresultat</b>		<b>46 000 000</b>	<b>44 000 000</b>
<b>Overføringer og disponeringer</b>			
Ordinært utbytte		11 000 000	21 000 000
Overføringer til/fra annen egenkapital		35 000 000	23 000 000
<b>Sum overføringer og disponeringer</b>		<b>46 000 000</b>	<b>44 000 000</b>



Organisasjonsnr: 915 442 552  
FELLESKJØPET ROGALAND AGDER SA

## BALANSE

Beløp i: NOK	Note	2023	2022
<b>BALANSE - EIENDELER</b>			
<b>Anleggsmidler</b>			
<b>Immaterielle eiendeler</b>			
Utsatt skattefordel		1 000 000	2 000 000
<b>Sum immaterielle eiendeler</b>		<b>1 000 000</b>	<b>2 000 000</b>
<b>Varige driftsmidler</b>			
Tomter, bygninger og annen fast eiendom		290 000 000	310 000 000
Maskiner og anlegg		297 000 000	259 000 000
Driftsløsøre, inventar, verktøy, kontormaskiner og lignende		23 000 000	25 000 000
<b>Sum varige driftsmidler</b>		<b>610 000 000</b>	<b>594 000 000</b>
<b>Finansielle anleggsmidler</b>			
Investering i datterselskap		229 000 000	226 000 000
Investeringer i tilknyttet selskap		3 000 000	3 000 000
Andre fordringer		21 000 000	19 000 000
<b>Sum finansielle anleggsmidler</b>		<b>253 000 000</b>	<b>248 000 000</b>
<b>Sum anleggsmidler</b>		<b>864 000 000</b>	<b>844 000 000</b>
<b>Omløpsmidler</b>			
<b>Varer</b>			
Varer		787 000 000	776 000 000
<b>Sum varer</b>		<b>787 000 000</b>	<b>776 000 000</b>
<b>Fordringer</b>			
Kundefordringer		542 000 000	456 000 000
Andre fordringer		86 000 000	48 000 000
Konsernfordringer		319 000 000	365 000 000
<b>Sum fordringer</b>		<b>947 000 000</b>	<b>869 000 000</b>
<b>Bankinnskudd, kontanter og lignende</b>			
Bankinnskudd, kontanter og lignende		16 000 000	14 000 000
<b>Sum bankinnskudd, kontanter og lignende</b>		<b>16 000 000</b>	<b>14 000 000</b>
<b>Sum omløpsmidler</b>		<b>1 750 000 000</b>	<b>1 659 000 000</b>
<b>SUM EIENDELER</b>		<b>2 614 000 000</b>	<b>2 503 000 000</b>
<b>BALANSE - EGENKAPITAL OG GJELD</b>			



<b>Egenkapital</b>		
<b>Innskutt egenkapital</b>		
Selskapskapital	3 000 000	3 000 000
<b>Sum innskutt egenkapital</b>	<b>3 000 000</b>	<b>3 000 000</b>
<b>Opptjent egenkapital</b>		
Annen egenkapital	859 000 000	823 000 000
<b>Sum opptjent egenkapital</b>	<b>859 000 000</b>	<b>823 000 000</b>
<b>Sum egenkapital</b>	<b>862 000 000</b>	<b>826 000 000</b>
<b>Gjeld</b>		
<b>Langsiktig gjeld</b>		
Pensjonsforpliktelser	8 000 000	8 000 000
<b>Sum avsetninger for forpliktelser</b>	<b>8 000 000</b>	<b>8 000 000</b>
<b>Annen langsiktig gjeld</b>		
Gjeld til kredittinstitusjoner	479 000 000	267 000 000
<b>Sum annen langsiktig gjeld</b>	<b>479 000 000</b>	<b>267 000 000</b>
<b>Sum langsiktig gjeld</b>	<b>487 000 000</b>	<b>275 000 000</b>
<b>Kortsiktig gjeld</b>		
Gjeld til kredittinstitusjoner	237 000 000	483 000 000
Leverandørgjeld	394 000 000	315 000 000
Betalbar skatt	7 000 000	7 000 000
Skyldige offentlige avgifter	100 000 000	76 000 000
Utbytte	11 000 000	21 000 000
Annen kortsiktig gjeld	516 000 000	500 000 000
<b>Sum kortsiktig gjeld</b>	<b>1 265 000 000</b>	<b>1 402 000 000</b>
<b>Sum gjeld</b>	<b>1 752 000 000</b>	<b>1 677 000 000</b>
<b>SUM EGENKAPITAL OG GJELD</b>	<b>2 614 000 000</b>	<b>2 503 000 000</b>



Organisasjonsnr: 915 442 552  
FELLESKJØPET ROGALAND AGDER SA

## KONSERNRESULTATREGNSKAP

<b>Beløp i: NOK</b>	<b>Note</b>	<b>2023</b>	<b>2022</b>
<b>RESULTATREGNSKAP</b>			
<b>Inntekter</b>			
Salgsinntekt		3 910 000 000	3 645 000 000
Annen driftsinntekt		27 000 000	2 000 000
<b>Sum inntekter</b>		<b>3 937 000 000</b>	<b>3 647 000 000</b>
<b>Kostnader</b>			
Varekostnad	2	954 000 000	2 708 000 000
Lønnskostnad		416 000 000	398 000 000
Avskrivning på varige driftsmidler og immaterielle eiendeler		91 000 000	92 000 000
Annen driftskostnad		379 000 000	403 000 000
<b>Sum kostnader</b>		<b>3 840 000 000</b>	<b>3 601 000 000</b>
<b>Driftsresultat</b>		<b>97 000 000</b>	<b>46 000 000</b>
<b>Finansinntekter og finanskostnader</b>			
Inntekt på investering i datterselskap og tilknyttet selskap		4 000 000	-3 000 000
Annen renteinntekt		15 000 000	8 000 000
Annen finansinntekt		6 000 000	19 000 000
<b>Sum finansinntekter</b>		<b>25 000 000</b>	<b>24 000 000</b>
Nedskrivning av finansielle eiendeler		0	1 000 000
Annen rentekostnad		65 000 000	35 000 000
Annen finanskostnad		5 000 000	3 000 000
<b>Sum finanskostnader</b>		<b>70 000 000</b>	<b>39 000 000</b>
<b>Netto finans</b>		<b>-45 000 000</b>	<b>-15 000 000</b>
<b>Ordinært resultat før skattekostnad</b>			
Skattekostnad på ordinært resultat		11 000 000	3 000 000
<b>Ordinært resultat etter skattekostnad</b>		<b>41 000 000</b>	<b>28 000 000</b>
<b>Årsresultat</b>		<b>41 000 000</b>	<b>28 000 000</b>
Minoritetsinteresser		1 000 000	1 000 000
<b>Årsresultat etter minoritetsinteresser</b>		<b>40 000 000</b>	<b>27 000 000</b>
<b>Overføringer og disponeringer</b>			



Overføringer til/fra annen egenkapital	40 000 000	27 000 000
<b>Sum overføringer og disponeringer</b>	<b>40 000 000</b>	<b>27 000 000</b>



Organisasjonsnr: 915 442 552  
FELLESKJØPET ROGALAND AGDER SA

## KONSERNBALANSE

<b>Beløp i: NOK</b>	<b>Note</b>	<b>2023</b>	<b>2022</b>
<b>BALANSE - EIENDELER</b>			
<b>Anleggsmidler</b>			
<b>Immaterielle eiendeler</b>			
Utsatt skattefordel		0	1 000 000
<b>Sum immaterielle eiendeler</b>		<b>0</b>	<b>1 000 000</b>
<b>Varige driftsmidler</b>			
Tomter, bygninger og annen fast eiendom		522 000 000	549 000 000
Maskiner og anlegg		333 000 000	292 000 000
Driftsløsøre, inventar, verktøy, kontormaskiner og lignende		30 000 000	31 000 000
<b>Sum varige driftsmidler</b>		<b>885 000 000</b>	<b>872 000 000</b>
<b>Finansielle anleggsmidler</b>			
Investering i datterselskap		68 000 000	68 000 000
Investeringer i tilknyttet selskap		48 000 000	44 000 000
Lån til tilknyttet selskap og felles kontrollert virksomhet		2 000 000	1 000 000
Investeringer i aksjer og andeler		16 000 000	2 000 000
Andre fordringer		21 000 000	19 000 000
<b>Sum finansielle anleggsmidler</b>		<b>155 000 000</b>	<b>134 000 000</b>
<b>Sum anleggsmidler</b>		<b>1 040 000 000</b>	<b>1 007 000 000</b>
<b>Omløpsmidler</b>			
<b>Varer</b>			
Varer		873 000 000	935 000 000
<b>Sum varer</b>		<b>873 000 000</b>	<b>935 000 000</b>
<b>Fordringer</b>			
Kundefordringer		597 000 000	503 000 000
Andre fordringer		118 000 000	58 000 000
<b>Sum fordringer</b>		<b>715 000 000</b>	<b>561 000 000</b>
<b>Bankinnskudd, kontanter og lignende</b>			
Bankinnskudd, kontanter og lignende		29 000 000	20 000 000
<b>Sum bankinnskudd, kontanter og lignende</b>		<b>29 000 000</b>	<b>20 000 000</b>
<b>Sum omløpsmidler</b>		<b>1 617 000 000</b>	<b>1 516 000 000</b>



<b>SUM EIENDELER</b>	<b>2 657 000 000</b>	<b>2 523 000 000</b>
<b>BALANSE - EGENKAPITAL OG GJELD</b>		
<b>Egenkapital</b>		
<b>Innskutt egenkapital</b>		
Selskapskapital	3 000 000	3 000 000
<b>Sum innskutt egenkapital</b>	<b>3 000 000</b>	<b>3 000 000</b>
<b>Opptjent egenkapital</b>		
Annen egenkapital	808 000 000	779 000 000
Minoritetsinteresser	6 000 000	6 000 000
<b>Sum opptjent egenkapital</b>	<b>814 000 000</b>	<b>785 000 000</b>
<b>Sum egenkapital</b>	<b>817 000 000</b>	<b>788 000 000</b>
<b>Gjeld</b>		
<b>Langsiktig gjeld</b>		
Pensjonsforpliktelser	8 000 000	8 000 000
Utsatt skatt	2 000 000	0
<b>Sum avsetninger for forpliktelser</b>	<b>10 000 000</b>	<b>8 000 000</b>
<b>Annen langsiktig gjeld</b>		
Gjeld til kredittinstitusjoner	538 000 000	330 000 000
<b>Sum annen langsiktig gjeld</b>	<b>538 000 000</b>	<b>330 000 000</b>
<b>Sum langsiktig gjeld</b>	<b>548 000 000</b>	<b>338 000 000</b>
<b>Kortsiktig gjeld</b>		
Gjeld til kredittinstitusjoner	241 000 000	485 000 000
Leverandørgjeld	386 000 000	329 000 000
Betalbar skatt	9 000 000	8 000 000
Skyldige offentlige avgifter	109 000 000	83 000 000
Utbytte	11 000 000	21 000 000
Annen kortsiktig gjeld	536 000 000	471 000 000
<b>Sum kortsiktig gjeld</b>	<b>1 292 000 000</b>	<b>1 397 000 000</b>
<b>Sum gjeld</b>	<b>1 840 000 000</b>	<b>1 735 000 000</b>
<b>SUM EGENKAPITAL OG GJELD</b>	<b>2 657 000 000</b>	<b>2 523 000 000</b>



Organisasjonsnr: 915 442 552  
FELLESKJØPET ROGALAND AGDER SA

NOTEOPPLYSNINGER - SELSKAP - alle poster oppgitt i hele tall

Note  
3

Antall årsverk i regnskapsåret  
414.00

<u>Sum</u>	<u>Beløp</u>
<u>Balanseført verdi 31.12.</u>	<u>Varige driftsmidler Immaterielle eiend.</u>

Konsernregnskap

Morselskapet sitt navn

Forretningskontor for morselskapet

Begrunnelse for at datterselskap er utelatt fra konsolideringen

<u>Samlet beløp - tilknyttet selskap</u>	<u>Årets</u>	<u>Fjorårets</u>
--	--------------	------------------

<u>Samlet beløp - foretak i samme konsern</u>	<u>Årets</u>	<u>Fjorårets</u>
---	--------------	------------------

<u>Samlet beløp - foretak i samme konsern</u>	<u>Årets</u>	<u>Fjorårets</u>
---	--------------	------------------

<u>Samlet beløp - felles kontrollert virksomhet</u>	<u>Årets</u>	<u>Fjorårets</u>
---	--------------	------------------

<u>Pantstillelse</u>	<u>Beløp</u>
----------------------	--------------

<u>Beholdning av egne aksjer</u>	<u>Antall</u>	<u>Pålydende</u>	<u>Andel av aksjek.</u>
----------------------------------	---------------	------------------	-------------------------



Organisasjonsnr: 915 442 552  
FELLESKJØPET ROGALAND AGDER SA

NOTEOPPLYSNINGER - KONSERN - alle poster oppgitt i hele tall

Note  
3

Antall årsverk i regnskapsåret  
463.00

<u>Sum</u>	<u>Beløp</u>
<u>Balanseført verdi 31.12.</u>	<u>Varige driftsmidler Immaterielle eiend.</u>

Konsernregnskap

Morselskapet sitt navn

Forretningskontor for morselskapet

Begrunnelse for at datterselskap er utelatt fra konsolideringen

<u>Samlet beløp - tilknyttet selskap</u>	<u>Årets</u>	<u>Fjorårets</u>
--	--------------	------------------

<u>Samlet beløp - foretak i samme konsern</u>	<u>Årets</u>	<u>Fjorårets</u>
---	--------------	------------------

<u>Samlet beløp - foretak i samme konsern</u>	<u>Årets</u>	<u>Fjorårets</u>
---	--------------	------------------

<u>Samlet beløp - felles kontrollert virksomhet</u>	<u>Årets</u>	<u>Fjorårets</u>
---	--------------	------------------

<u>Pantstillelse</u>	<u>Beløp</u>
----------------------	--------------

<u>Beholdning av egne aksjer</u>	<u>Antall</u>	<u>Pålydende</u>	<u>Andel av aksjek.</u>
----------------------------------	---------------	------------------	-------------------------



# Konsernregnskap

**Felleskjøpet Rogaland Agder SA**

2023



## Konsernregnskap Felleskjøpet Rogaland Agder SA Resultatregnskap

Tall i mill. kr MORSELSKAP			KONSERN		
2022	2023	NOTE	DRIFTSINTEKTER OG DRIFTSKOSTNADER	2023	2022
3 383,7	3 537,0	2,12	Salgsinntekt	3 910,0	3 645,3
0,7	42,2		Annen driftsinntekt	26,7	2,3
<u>3 384,4</u>	<u>3 579,2</u>		<b>Sum driftsinntekter</b>	<u>3 936,7</u>	<u>3 647,6</u>
2 520,5	2 689,5	12	Varekostnad	2 953,8	2 708,1
359,5	374,0	3,10	Lønnskostnad	415,5	398,0
77,3	75,3	4	Avskrivning på varige driftsmidler og immaterielle eiendeler	91,0	92,0
355,5	348,4	3,4,12	Annen driftskostnad	379,0	403,6
<u>3 312,8</u>	<u>3 487,2</u>		<b>Sum driftskostnader</b>	<u>3 839,3</u>	<u>3 601,8</u>
<u>71,5</u>	<u>92,1</u>		<b>Driftsresultat</b>	<u>97,3</u>	<u>45,9</u>
			<b>FINANSINTEKTER OG FINANSKOSTNADER</b>		
0,2	0,3		Inntekt på investering i datterselskap	0,0	0,0
0,0	0,0	5	Inntekt på investering i tilknyttet selskap	4,0	-2,9
7,8	10,3		Annen renteinntekt	15,8	7,6
0,3	0,0	15	Annen finansinntekt	5,9	19,2
1,4	0,0		Nedskrivning av finansielle eiendeler	0,0	0,5
21,0	39,2		Annen rentekostnad	65,3	35,0
3,3	7,7	15	Annen finanskostnad	5,2	3,3
<u>-17,4</u>	<u>-36,4</u>		<b>Netto finansresultat</b>	<u>-44,9</u>	<u>-14,8</u>
<u>54,1</u>	<u>55,7</u>		<b>Årsresultat før skattekostnad</b>	<u>52,5</u>	<u>31,1</u>
9,9	8,8	13	Skattekostnad	10,9	2,8
<u>44,3</u>	<u>46,8</u>	9	<b>ÅRSRESULTAT</b>	<u>41,6</u>	<u>28,2</u>
			Minoritetenes andel av årsresultatet	1,0	1,1
			Majoritetens andel av årsresultatet	40,5	27,1
			<b>OVERFØRINGER</b>		
23,5	36,1		Avsatt til annen egenkapital		
20,8	10,7		Kjøpsutbytte til medlemmer		
<u>44,3</u>	<u>46,8</u>		<b>Sum overføringer</b>		


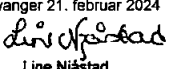

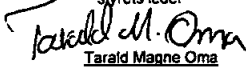

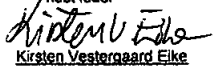

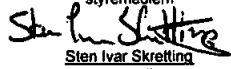

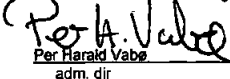





**Konsernregnskap**  
**Felleskjøpet Rogaland Agder SA**  
**Balanse pr 31. desember**

Tall i mill. kr				KONSERN	
MORSELSKAP					
2022	2023	NOTE	EGENKAPITAL OG GJELD	2023	2022
			<b>Egenkapital</b>		
			<b>Innskutt egenkapital</b>		
3,3	3,4	9	Andelskapital medlemmer	3,4	3,3
<u>3,3</u>	<u>3,4</u>		<b>Sum innskutt egenkapital</b>	<u>3,4</u>	<u>3,3</u>
			<b>Opptjent egenkapital</b>		
0,0	0,0	9	Minoritetsinteresser	6,1	6,1
823,1	859,3	9	Annen egenkapital	808,1	778,5
<u>823,1</u>	<u>859,3</u>		<b>Sum opptjent egenkapital</b>	<u>814,3</u>	<u>784,6</u>
<u>826,4</u>	<u>862,7</u>		<b>Sum egenkapital</b>	<u>817,7</u>	<u>787,9</u>
			<b>Gjeld</b>		
			<b>Avsetning for forpliktelser</b>		
0,0	0,0	13	Utsatt skatt	1,5	0,0
<u>0,0</u>	<u>0,0</u>		<b>Sum avsetninger for forpliktelser</b>	<u>1,5</u>	<u>0,0</u>
			<b>Annen langsiktig gjeld</b>		
267,1	478,6	11,14	Gjeld til kredittinstitusjoner	537,7	329,6
8,0	8,0	10	Pensjonsforpliktelser	8,0	8,0
<u>275,1</u>	<u>486,6</u>		<b>Sum annen langsiktig gjeld</b>	<u>545,7</u>	<u>337,6</u>
			<b>Kortsiktig gjeld</b>		
482,5	237,2	14	Gjeld til kredittinstitusjoner	241,1	485,1
315,4	393,8	12	Leverandørgjeld	366,3	329,2
7,0	7,1	13	Betalbar skatt	8,8	7,8
76,4	99,8		Skyldige offentlige avgifter	108,7	82,7
20,6	10,7		Kjøpsutbytte til medlemmer	10,7	20,6
499,6	517,4	16	Annen kortsiktig gjeld	535,8	471,8
<u>1 401,5</u>	<u>1 265,9</u>		<b>Sum kortsiktig gjeld</b>	<u>1 291,4</u>	<u>1 397,2</u>
<u>1 676,6</u>	<u>1 752,5</u>		<b>Sum gjeld</b>	<u>1 838,6</u>	<u>1 734,8</u>
<u>2 503,0</u>	<u>2 615,2</u>		<b>SUM EGENKAPITAL OG GJELD</b>	<u>2 656,3</u>	<u>2 522,7</u>

Stavanger 21. februar 2024

 <u>Sveinung Svebestad</u> styrets leder	 <u>Line Niåstad</u> styremedlem	 <u>Roar Lima Grødeland</u> nest leder
 <u>Tarald Magne Oma</u> styremedlem	 <u>Ingrid Røpeid</u> styremedlem	 <u>Kirsten Vestergaard Elke</u> styremedlem
 <u>Geir Inge Gausland</u> styremedlem	 <u>Sten Ivar Skretting</u> styremedlem	 <u>Jannike Nystøl Simonsen</u> styremedlem
 <u>Per Harald Vabø</u> adm. dir		 <u>Thomas Kvalevåg</u> øk. dir

**Konsernregnskap  
Felleskjøpet Rogaland Agder SA****Kontantstrømoppstilling**

MORSELSKAP		KONSERN		
2022	2023	2023	2022	
<b>KONTANTSTRØMMER FRA OPERASJONELLE AKTIVITETER:</b>				
54,1	55,7	Årsresultat før skattekostnad	52,5	31,0
-4,9	-7,0	Periodens betalte skatt	-7,8	-6,7
77,3	75,3	Ordinære avskrivninger	91,0	92,0
1,4	0,0	Nedskrivninger finansielle eiendeler	0,0	0,0
0,0	0,0	Nedskrivninger varige driftsmidler	0,8	0,0
0,0	-42,2	Tap/gevinst ved salg av anleggsmidler	-32,2	-11,4
0,0	0,0	Inntektsføring fra tilknyttet selskap	-4,0	-2,9
-215,2	-11,7	Endring i varer	61,9	-273,5
-83,6	-85,9	Endring i kundefordringer	-93,7	-83,2
84,9	78,4	Endring i leverandørgjeld	57,2	77,8
-34,5	43,0	Endring i andre omløpsmidler og andre gjeldsposter	26,8	65,8
<b>-120,6</b>	<b>105,5</b>	<b>Netto kontantstrømmer fra operasjonelle aktiviteter</b>	<b>152,5</b>	<b>-111,0</b>
<b>KONTANTSTRØMMER FRA INVESTERINGSAKTIVITETER:</b>				
0,0	50,0	Innbetalinger ved salg av varige driftsmidler	34,9	0,0
-34,5	-99,2	Utbetalinger ved kjøp av varige driftsmidler	-111,9	-48,9
0,0	0,0	Innbetalinger ved salg av finansielle anleggsmidler	7,0	27,2
0,0	-0,5	Utbetalinger ved kjøp av finansielle anleggsmidler	-17,4	0,0
0,0	0,0	Innbetalinger fra investeringer i finansielle anleggsmidler	0,0	2,0
-4,1	-	Utbetalinger til investeringer i finansielle anleggsmidler	0,0	-20,8
<b>-38,6</b>	<b>-49,6</b>	<b>Netto kontantstrøm fra investeringsaktiviteter</b>	<b>-87,4</b>	<b>-40,5</b>
<b>KONTANTSTRØMMER FRA FINANSIERINGSAKTIVITETER:</b>				
83,6	211,4	Endring langsiktig gjeld	208,1	78,6
105,6	-245,2	Netto endring i kassekreditt	-244,0	106,1
-28,1	-20,6	Utbetalinger av kjøpsutbytte (avsatt forrige år)	-20,6	-29,8
<b>181,1</b>	<b>-54,4</b>	<b>Netto kontantstrøm fra finansieringsaktiviteter</b>	<b>-56,6</b>	<b>154,8</b>
1,9	1,5	Netto endring i bankinnskudd, kontanter og lignende	8,5	3,3
12,2	14,1	Beholdning av bankinnskudd, kontanter og lignende pr 01.01. *)	19,9	16,6
<b>14,1</b>	<b>15,6</b>	<b>Beholdning av bankinnskudd, kontanter og lignende pr 31.12.</b>	<b>28,5</b>	<b>19,9</b>
14,1	15,6	Bankinnskudd, kontanter og lignende	28,5	19,9



## Konsernregnskap Felleskjøpet Rogaland Agder SA

### Noter til regnskapet 2023

#### Note 1 Regnskapsprinsipper

Årsregnskapet er satt opp i samsvar med regnskapsloven av 1998 og god regnskapsskikk i Norge.

##### Konsolideringsprinsipper

Konsernregnskapet omfatter Felleskjøpet Rogaland Agder SA med datterselskaper hvor Felleskjøpet Rogaland Agder SA har bestemmende innflytelse som følge av juridisk eller faktisk kontroll. Konsernregnskapet er utarbeidet etter ensartede regnskapsprinsipper for like transaksjoner i alle selskaper som inngår i konsernregnskapet. Alle vesentlige transaksjoner og mellomværende mellom selskaper i konsernet er eliminert. Investeringer i selskaper hvor konsernet har betydelig innflytelse (tilknyttede selskaper), behandles etter egenkapitalmetoden i konsernregnskapet. Betydelig innflytelse foreligger normalt når konsernet eier fra 20 til 50 prosent av den stemmeberettigede kapitalen.

Aksjer i datterselskaper er eliminert i konsernregnskapet etter oppkjøpsmetoden. Dette innebærer at det oppkjøpte selskapets eiendeler og gjeld vurderes til virkelig verdi på kjøpstidspunktet, og eventuell merpris ut over dette klassifiseres som goodwill. For deleide datterselskaper er kun majoritetens andel av goodwill inkludert i balansen.

##### Hovedregel for vurdering og klassifisering av eiendeler og gjeld

Eiendeler bestemt til varig eie eller bruk er klassifisert som anleggsmidler. Andre eiendeler er klassifisert som omløpsmidler. Fordringer som skal tilbakebetales innen et år er klassifisert som omløpsmidler. Ved klassifisering av kortsiktig og langsiktig gjeld er tilsvarende kriterier lagt til grunn. Omløpsmidler er vurdert til laveste av anskaffelseskost og virkelig verdi. Anleggsmidler vurderes til anskaffelseskost, men nedskrives til gjenvinnbart beløp dersom dette er lavere enn bokført verdi, og verdifallet forventes ikke å være forbigående. Anleggsmidler med begrenset økonomisk levetid avskrives planmessig. Annen langsiktig gjeld og kortsiktig gjeld er vurdert til pålydende beløp.

##### Eiendeler og gjeld i utenlandsk valuta

Pengeposter i utenlandsk valuta er i balansen omregnet til balansedagens kurs. Valutaterminkontrakter er balanseført til virkelig verdi på balansedagen.

##### Aksjer og andeler i tilknyttet selskap og datterselskap

Investeringer i datterselskaper vurderes etter kostmetoden. Investeringene blir nedskrevet til virkelig verdi dersom verdifallet ikke er forbigående og det må anses nødvendig etter god regnskapsskikk. Mottatt utbytte og konsernbidrag fra datterselskapene er inntektsført som annen finansinntekt. Tilsvarende gjelder investeringer i tilknyttede selskaper vurderes etter kostmetoden i selskapsregnskapet og egenkapitalmetoden i konsernregnskapet.

##### Andre aksjer og andeler klassifisert som anleggsmidler

Aksjer og investeringer i ansvarlige selskaper og kommandittselskaper hvor selskapet ikke har betydelig innflytelse, er vurdert etter kostmetoden. Investeringene nedskrives til virkelig verdi ved verdifall som forventes ikke å være forbigående. Mottatt utbytte fra selskapene inntektsføres som annen finansinntekt.

##### Varer

Varer er vurdert til laveste av anskaffelseskost etter FIFO-metoden og netto salgsværdi. For råvarer og varer i arbeid beregnes netto salgsværdi til salgsværdien av ferdig tilvirkede varer redusert for gjenværende tilvirkningskostnader og salgskostnader. Egenproduserte varer er verdsatt til laveste av full tilvirkningskost og virkelig verdi.

##### Inntekter

###### Ved varesalg:

Inntekt regnskapsføres når den er opptjent, altså når både risiko og kontroll i hovedsak er overført til kunden. Dette vil normalt være tilfellet når varen er levert til kunden. Inntektene regnskapsføres med verdien av vederlaget på transaksjonstidspunktet.

###### Ved tjenestesalg:

Inntekt regnskapsføres når den er opptjent, altså når krav på vederlag oppstår. Dette skjer når tjenesten ytes, i takt med at arbeidet utføres. Inntektene regnskapsføres med verdien av vederlaget på transaksjonstidspunktet.

##### Fordringer

Kundefordringer og andre fordringer er oppført til pålydende etter fradrag for avsetning til forventet tap. Avsetning til tap gjøres på grunnlag av en individuell vurdering av de enkelte fordringene.

##### Bankinnskudd, kontanter og lignende

Bankinnskudd, kontanter ol. Inkluderer kontanter, bankinnskudd og andre betalingsmidler med forfallsdato som er kortere enn tre måneder fra anskaffelse.

##### Garantier og servicearbeid

Ved salg er hele salgsværdien, inklusive den delen som gjelder fremtidige garanti- og serviceytelser, tatt til inntekt på salgstidspunktet. Det er gjort en avsetning for fremtidige garanti- og serviceytelser.

##### Pensjoner

Innskuddsplaner periodiseres etter sammenstillingsprinsippet. Årets innskudd til pensjonsordningen kostnadsføres.

##### Kostnader

Kostnader regnskapsføres som hovedregel i samme periode som tilhørende inntekt. I de tilfeller det ikke er en klar sammenheng mellom utgifter og inntekter fastsettes fordelingen etter skjønsmessige kriterier. Øvrige unntak fra sammenstillingsprinsippet er angitt der det er aktuelt.

##### Skatter

Skattekostnaden sammensettes med regnskapsmessig resultat før skatt. Skatt knyttet til egenkapitaltransaksjoner er ført mot egenkapitalen. Skattekostnaden består av betalbar skatt (skatt på årets direkte skattepliktige inntekt) og endring i netto utsatt skatt. Utsatt skatt og utsatt skattefordel er presentert netto i balansen.



## Note 2 Salgsinntekt

Morselskap		Per virksomhetsområde:		Konsem	
2022	2023		2023	2022	2022
1 641,9	1 763,1	<i>Kraftfôr</i>	1 763,1	1 642,6	
18,3	15,6	<i>Råvarer</i>	308,6	213,1	
316,3	239,1	<i>Gjødsel</i>	246,0	321,5	
31,9	34,9	<i>Såvarer</i>	34,9	31,9	
1 145,2	1 260,9	<i>Maskinvarer</i>	1 260,9	1 145,2	
87,2	85,0	<i>Diverse varer</i>	174,5	152,9	
143,0	138,3	<i>Øvrige driftsinntekter</i>	122,0	138,1	
<b>3 383,7</b>	<b>3 537,0</b>	<b>Sum</b>	<b>3 910,0</b>	<b>3 645,3</b>	

Morselskap		Geografisk fordeling		Konsem	
2022	2023		2023	2022	2022
3 383,7	3 537,0	<i>Europa</i>	3 884,1	3 605,8	
-	-	<i>Andre markeder</i>	25,9	39,5	
<b>3 383,7</b>	<b>3 537,0</b>	<b>Sum</b>	<b>3 910,0</b>	<b>3 645,3</b>	

## Note 3 Lønnskostnad, antall ansatte, godtgjørelser, lån til ansatte mm

### Lønnskostnad

Morselskap		Antall årsverk sysselsatt i regnskapsåret		Konsem	
2022	2023		2023	2022	2022
283,2	288,5	Lønn	314,3	311,1	
42,4	46,9	Folketrygdavgift	51,0	46,3	
19,0	22,8	Pensjonskostnader	25,1	21,1	
2,0	2,0	Andre ytelser	1,9	2,1	
12,9	13,6	Andre personalkostnader	23,1	17,5	
<b>359,5</b>	<b>374,0</b>	<b>Sum</b>	<b>415,5</b>	<b>398,0</b>	

Antall årsverk sysselsatt i regnskapsåret		Annen godtgjørelse	
2022	2023	Lønn	gjørelse
407	414	2 033 100	1 331 100

### Ytelser til ledende personer

	Lønn	Annen godtgjørelse
Daglig leder	2 033 100	1 331 771
Styret		1 331 100

Administrerende direktør har fått lønnsgodtgjørelse på kr 2 196 872. I tillegg har han fri bil, fri telefon og internett. Administrerende direktør har rett til å gå over til avtalefestet pensjon etter fylte 64 år. Ytelsen vil være 70% av pensjonsgrunnlaget. Administrerende direktør har rett til 12 måneders lønn dersom han blir oppsagt av styret. Premie til OTP for adm. direktør utgjør kr 157 428.

### Revisar

Godtgjørelse til revisor og samarbeidende selskaper fordeler seg slik:

Morselskap		Annen godtgjørelse		
2022	2023	2023	2022	
677 775	579 064	Lovpålagt revisjon	1 179 261	1 050 290
6 500	19 160	Andre attestasjonstjenester	59 883	84 500
202 900	-	Skatterådgivning	-	291 745
101 275	73 341	Teknisk utarbeidelse regnskap og ligningspapirer	217 328	320 500
137 425	2 322	Annen rådgivning	150 404	236 200

**Note 4 Varige driftsmidler****Morselskap**

	Tomter, bygninger og annen fast eiendom	Maskiner og anlegg	Driftsløs. inventar, verktøy ol	SUM
Anskaffelseskost 01.01.23	593,2	981,0	240,1	1 814,2
Tilgang kjøpte driftsmidler	2,6	86,3	10,3	99,2
Tilgang egentlv. driftsmidler	-	-	-	-
<b>Avgang</b>	<b>19,0</b>	<b>1,9</b>	<b>-</b>	<b>20,9</b>
<b>Anskaffelseskost 31.12.23</b>	<b>576,8</b>	<b>1 065,4</b>	<b>250,4</b>	<b>1 892,5</b>
Herav balanseførte lånekostnader				
Akk. avskrivninger 01.01.23	282,9	721,8	215,3	1 220,1
Akk. avskr., nedskr. og rev. nedskrivninger 31.12.23	12,8	768,3	227,6	1 282,6
<b>Bokført verdi pr. 31.12.23</b>	<b>290,1</b>	<b>297,1</b>	<b>22,8</b>	<b>610,1</b>
Årets avskrivninger	16,6	46,4	12,3	75,3
Årets nedskrivninger	-	-	-	-
Årets reverserte nedskrivninger	-	-	-	-
Økonomisk levetid	33 år	5-10 år	3-5 år	
Avskrivningsplan	Lineær	Lineær	Lineær	
Årlig leie av ikke balanseførte driftsmidler		12,8	0,3	13,1
Leieperiode		5-7 år	3-5 år	

**Konsern**

	Tomter, bygninger og annen fast eiendom	Maskiner og anlegg	Driftsløse, inventar og lignende	SUM
Anskaffelseskost 01.01.23	888,6	1 240,2	258,3	2 387,1
Tilgang kjøpte driftsmidler	1,6	97,2	13,1	111,9
Tilgang egentlv. driftsmidler	-	-	-	-
<b>Avgang</b>	<b>19,5</b>	<b>-</b>	<b>-</b>	<b>19,5</b>
<b>Anskaffelseskost 31.12.23</b>	<b>870,7</b>	<b>1 337,4</b>	<b>271,4</b>	<b>2 479,5</b>
Herav balanseførte lånekostnader				
Akk. avskrivninger 01.01.23	339,4	948,4	227,4	1 515,2
Akk. avskr., nedskr. og rev. nedskrivninger 31.12.23	12,8	1 004,2	240,9	1 594,2
<b>Bokført verdi pr. 31.12.23</b>	<b>821,6</b>	<b>333,2</b>	<b>30,4</b>	<b>885,3</b>
Årets avskrivninger	21,6	55,8	13,5	91,0
Årets nedskrivninger	0,8	-	-	0,8
Årets reverserte nedskrivninger	-	-	-	-
Økonomisk levetid	33 år	5-10 år	3-5 år	
Avskrivningsplan	Lineær	Lineær	Lineær	
Årlig leie av ikke balanseførte driftsmidler		13,3	0,4	13,7
Leieperiode		5-7 år	3-5 år	



## Note 5 Datterselskap, tilknyttet selskap m.v.

Felleskjøpet Rogaland Agder SA er morselskap i konsernet. Konsernet eier et underkonsem; Felleskjøpet AS. Det er ikke utarbeidet et eget konsernregnskap for Felleskjøpet AS. Felleskjøpet AS er 100% eiet av Felleskjøpet Rogaland Agder SA, slik at alle indirekte eierandeler i underkonsernet tilsvare underkonsernets mor, Felleskjøpet AS sine eierandeler.

Firma	Ansk.-tidspunkt	Konsolidert (ja/nei)	Foretningskontor	Stemmeandel	Eierandel
<b>Datterselskap, direkte eid</b>					
Felleskjøpet AS	20.02.2006	ja	Stavanger	100,0 %	100,0 %
Bondevennen AS	27.08.1993	ja	Stavanger	100,0 %	100,0 %
Vekstmiljø AS	03.07.2003	ja	Sandnes	50,2 %	50,2 %
<b>Datterselskap, indirekte eid</b>					
Norsk Naturgjødsel AS	26.10.2007	ja	Klepp	99,8 %	99,8 %
Flintegaten Eiendom AS	15.11.2016	ja	Stavanger	100,0 %	100,0 %
Marinpet AS	09.12.1999	ja	Stavanger	100,0 %	100,0 %
AM Nutrition AS	15.12.2004	ja	Stavanger	100,0 %	100,0 %
Hillevåg Næringspark AS	14.06.2010	ja	Stavanger	100,0 %	100,0 %
FKRA Eiendom AS	22.03.2010	ja	Stavanger	100,0 %	100,0 %
Fish4Pets Ltd	20.05.2015	nei *)	Birmingham	75,1 %	75,1 %
GBT AS	09.12.2015	ja	Stavanger	100,0 %	100,0 %
Møllevengen 2 og 4 AS	28.06.2023	ja	Stavanger	100,0 %	100,0 %
<b>Tilknyttede selskap, direkte eid</b>					
Felleskjøpet Fôrutvikling AS	08.03.2012	nei	Trondheim	34,0 %	34,0 %
<b>Tilknyttede selskap, indirekte eid</b>					
Jæren Biopark AS	07.05.2020	nei	Hå	33,0 %	33,0 %
Fjordkjøkken AS	14.12.2015	nei	Hå	20,0 %	20,0 %
Sirevåg Rugeri AS	20.10.2023	nei	Hå	24,0 %	24,0 %

Firma	Eierandel	Årsresultat i følge siste årsregnskap	Egenkapital i følge siste årsregnskap	Andel egenkapital 2023	Bokført verdi 2023	Bokført verdi 2022
<b>Datterselskap</b>						
Felleskjøpet AS **)	100 %	18,2	208,4	208,4	225,4	222,7
Bondevennen AS **)	100 %	-	6,4	6,4	0,9	-
Vekstmiljø AS	50 %	2,1	11,8	5,9	2,9	2,9
<b>SUM</b>					<b>228,2</b>	<b>225,6</b>

Firma	Eierandel	Årsresultat i følge siste årsregnskap	Egenkapital i følge siste årsregnskap	Andel egenkapital 2023	Bokført verdi 2023	Bokført verdi 2022
<b>Datterselskap eiet indirekte</b>						
Norsk Naturgjødsel AS	100 %	-6,2	25,0	25,0	27,8	21,3
Flintegaten Eiendom AS	100 %	-0,4	2,3	2,3	23,0	23,0
Marinpet AS	100 %	-3,5	29,6	29,6	33,1	28,2
AM Nutrition AS ***)	100 %	8,1	23,1	23,1	30,1	30,1
Hillevåg Næringspark AS	100 %	0,1	53,1	53,1	46,6	43,0
FKRA Eiendom AS	100 %	0,5	19,9	19,9	28,3	23,6
Fish4Pets Ltd ****)	75 %	-38,7	42,3	31,8	67,7	67,7
GBT AS	100 %	-0,2	0,1	0,1	3,4	3,2
Møllevengen 2 og 4 AS	100 %	-0,0	0,0	0,0	0,1	-

\*) Fish4Pets Ltd er ikke konsolidert inn. Aksjene er vurdert å være et midlertidig eie som ikke skal konsolideres etter regnskapsloven § 3-6.

\*\*) Det er gitt konsernbidrag fra Felleskjøpet Rogaland og Agder til datterselskapene Felleskjøpet AS og Bondevennen AS.

Konsernbidraget er ført som tilgang på bokført verdi aksjer.

\*\*\*) AM Nutrition DK, ApS, et heleid datterselskap av AM Nutrition AS har et krav mot tollmyndighetene i Danmark og Nederland på ca. 14 MNOK. På grunn av usikkerhet knyttet til endelig beslutning fra tollmyndighetene og usikkerhet rundt kravets størrelse er ikke dette bokført pr 31.12.23.

\*\*\*\*) Felleskjøpet AS har i tillegg til aksjene bokført en kortsiktig fordring mot Fish4Pets Ltd på 25,9 MNOK.

### Tilknyttede selskap bokført etter egenkapitalmetoden i konsern

Selskaper regnskapsført etter egenkapitalmetoden	Felleskjøpet Fôrutvikling AS	Jæren Biopark AS	Fjordkjøkken AS	Sirevåg Rugeri AS	Bondevennen AS	SUM
Anskaffelsestidspunkt	08.03.2012	07.05.2020	14.12.2015	20.10.2023	27.08.1993	
Eierandel	34 %	33 %	20 %	24 %	100 %	
Forretningskontor	Trondheim	Hå	Hå	Hå	Stavanger	
Opprinnelig anskaffelseskost	0,0	0,1	18,2	2,4	-	20,7
Balansført egenkapital på kjøpstidspunktet	-	0,1	20,4	10	-	30,5
Inngående balanse 01.01.23	2,7	0,7	38,4	-	2,2	44,1
Andel årets resultat	0,2	-0,7	4,6	-	-	4,0
Andre endringer i løpet av året **)	-	0,0	-	2,4	-2,2	0,2
<b>Utgående balanse 31.12.23</b>	<b>3,0</b>	<b>0,0</b>	<b>43,0</b>	<b>2,4</b>	<b>-</b>	<b>48,3</b>

\*\*) Felleskjøpet AS har kjøpt 24% av Sirevåg Rugeri i 2023.

\*\*) Felleskjøpet Rogaland Agder SA har kjøpt opp resterende eierandel i Bondevennen AS.

Datterselskap og tilknyttede selskap er bokført til kostmetoden i selskapsregnskapet.



## Note 6 Investeringer i aksjer og andeler

Morselskap		Eierandel	Pålydende verdi	Balansført verdi
Andre aksjer og andeler			0,3	0,3
Sum			0,3	0,3

Konsern		Eierandel	Pålydende verdi	Balansført verdi
Nelson Garden Holding AS		10,3 %	15,0	15,0
Pollinering AS		17,0 %	0,4	-
Bio Jæren AS		7,0 %	0,2	0,2
Andre aksjer og andeler			0,5	0,5
Sum			16,1	16,7

## Note 7 Varer

Morselskap			Konsern	
2022	2023		2023	2022
287,6	278,2	Råvarer	309,4	382,6
25,6	26,7	Ferdigvarer	68,0	90,0
462,4	482,4	Handelsvarer	495,7	462,4
776,6	787,3	Sum	873,0	935,0

## Note 8 Fordringer med forfall senere enn ett år

Morselskap			Konsern	
2022	2023		2023	2022
18,5	20,7	Traktorlån til kunder	20,7	19,5
0,5	0,6	Andre lån	0,6	0,5
0,1	0,1	Lån til landbrukssteder	0,1	0,1
19,1	21,4	Fordringer med forfall senere enn ett år	21,4	19,1

## Note 9 Egenkapital

Morselskap		Andelskapital medlemmer	Annen egenkapital	SUM
Egenkapital 01.01.23		3,3	823,1	826,4
<u>Årets endring i egenkapital:</u>				
Kjøpsutbytte til medlemmer		-	-10,7	-10,7
Endring andelskapital		0,1	-	0,1
Årets resultat		-	46,6	46,6
Egenkapital 31.12.23		3,4	859,3	862,7

Konsern		Konsern	Majoritet	Minoritet
Sum egenkapital 01.01.23		787,9	781,6	6,1
<u>Årets endring i egenkapital:</u>				
Endring andelskapital		0,1	0,1	-
Kjøpsutbytte medlemmer		-10,7	-10,7	-
Utbytte		-1,0	-	-1,0
Årets resultat		41,6	40,5	1,0
Omregningsdifferanser		-0,2	-0,2	-
SUM Egenkapital 31.12.23		817,7	811,6	6,1



## Note 10 Pensjonskostnader, -midler og -forpliktelser

Foretaket er pliktig til å ha tjenestepensjonsordning etter lov om obligatorisk tjenestepensjon, og har pensjonsordning som tilfredsstiller kravene i denne loven.

### Ved innskuddsplan

Foretakets innskuddsordning er organisert i henhold til lov om innskuddspensjon. Ordningen omfatter 531 ansatte.

### Pensjonsforpliktelser

Selskapet har en pensjonsforpliktelse overfor tre tidligere ansatte. I tillegg er det tre ansatte som har en tilsvarende pensjonsordning hvor de kan gå av ved fylte 62 år. Den totale forpliktelsen er beregnet til å utgjøre 8 MNOK pr 31.12.23.

## Note 11 Gjeld til kredittinstitusjoner

Morselskap	2022	2023	Langsiktig gjeld	2023	Konsern	2022
	267,1	478,6	Gjeld til kredittinstitusjoner	537,7		329,6

Ingenting av den langsiktige gjelden til kredittinstitusjoner forfaller om mer enn fem år.

Selskapet har covenants knyttet til langsiktig gjeld fra kredittinstitusjoner. Per 31.12.23 er selskapet ikke i brudd med covenant krav.

## Note 12 Transaksjoner og mellomværende med nærstående parter (morselskap)

Resultatmessige transaksjoner med nærstående parter:

Transaksjon/transaksjonsgruppe	Motpart	Forhold til motparten	2023	2022
Leieinntekter	Marinpet, AM Nutrition	Datterselskap	4,5	4,5
Salg av varer	Norsk Naturgjødsel, AM Nutrition, Marinpet	Datterselskap	6,3	12,9
	Norsk Naturgjødsel, AM Nutrition, Marinpet, Hillevåg			
Salg av tjenester	Næringspark	Datterselskap	10,7	11,8
Leiekostnad	FKRA Eiendom, Møllevegen 2 og 4 AS, Hillevåg Næringspark	Datterselskap	-16,6	-14,4
Varekostnad	Norsk Naturgjødsel, AM Nutrition, Marinpet	Datterselskap	-64,6	-66,0
Annen driftskostnad	Marinpet	Datterselskap	-1,4	-0,5
<b>Sum</b>			<b>-81,3</b>	<b>-51,7</b>

Mellomværende med nærstående parter:

Motpart	Forhold til motparten	Kundefordringer		Andre fordringer	
		2023	2022	2023	2022
AM Nutrition AS	Datterselskap*)	15,2	0,4	-	-
Bondevennen AS	Datterselskap	0,1	0,0	10,1	-
Marinpet AS	Datterselskap*)	1,2	0,5	-	-
Norsk Naturgjødsel AS	Datterselskap*)	0,2	0,5	-	-
GBT AS	Datterselskap*)	-	-	0,4	0,4
Hillevåg Næringspark AS	Datterselskap*)	0,2	-	-	-
Møllevegen 2 og 4 AS	Datterselskap*)	0,3	-	-	-
<b>Konsernkonto</b>		-	-	<b>318,1</b>	<b>364,1</b>
<b>Sum</b>		<b>17,2</b>	<b>1,4</b>	<b>328,6</b>	<b>364,6</b>

Motpart	Forhold til motparten	Leverandørgjeld		Annen kortsiktig gjeld	
		2023	2022	2023	2022
Bondevennen AS	Datterselskap	-	0,1	0,3	-
AM Nutrition AS	Datterselskap*)	0,3	4,8	-	-
Marinpet AS	Datterselskap*)	0,1	0,6	-	-
Norsk Naturgjødsel AS	Datterselskap*)	0,0	0,5	-	-
Hillevåg Næringspark AS	Datterselskap*)	0,0	0,0	-	-
FKRA Eiendom AS	Datterselskap*)	-	0,2	-	-
Felleskjøpet AS	Datterselskap	-	-	3,5	41,4
<b>Sum</b>		<b>0,5</b>	<b>6,4</b>	<b>3,8</b>	<b>41,4</b>

\*) Indirekte heleiet datterselskap



## Note 13 Skattekostnad

Morselskap		Årets skattekostnad fremkommer slik:		Konsem	
2022	2023		2023	2022	
7,0	7,1	Betalbar skatt	8,8	8,7	
9,1	0,8	Effekt av avgitt konsernbidrag	-	-	
-6,3	0,9	Endring i utsatt skatt	2,1	-5,9	
<b>9,9</b>	<b>8,8</b>	<b>Skattekostnad</b>	<b>10,9</b>	<b>2,8</b>	

Morselskap		Betalbar skatt i balansen		Konsem	
2022	2023		2023	2022	
14,2	5,5	Årets betalbare skattekostnad	6,4	5,9	
-9,1	-0,8	Skatt på avgitt konsernbidrag	-	-	
1,9	2,4	Betalbar formuesskatt	2,4	1,9	
<b>7,0</b>	<b>7,1</b>	<b>Betalbar skatt i balansen</b>	<b>8,8</b>	<b>7,8</b>	

Morselskap		Avstemming fra nominell til faktisk skattesats			
2022	2023		2023	2022	
54,1	55,7	Årsresultat før skatt	52,5	31,0	
11,9	12,2	Forventet innteksskatt etter nominell skattesats	11,5	6,8	
		Skatteeffekten av følgende poster:			
-4,5	-2,4	Avsatt kjøpsutbytte / tilknyttede selskap	-2,4	-3,8	
0,3	-	Nedskrivning av aksjer	-	-0,0	
0,4	0,1	Andre ikke fradragsberettigede kostnader	0,1	0,4	
-	-3,5	Andre ikke skattepliktige inntekter	-	-	
-0,1	-	Aksjeutbytte	-0,1	-0,5	
1,9	2,4	Formuesskatt	2,4	1,9	
-	-	Resultat fra aksjer innenfor fritaksmetoden	-1,2	-1,8	
-	-	Andre poster	0,5	-	
<b>9,9</b>	<b>8,8</b>	<b>Skattekostnad</b>	<b>10,9</b>	<b>2,8</b>	

Morselskap		Avstemming skattepliktig inntekt			
2022	2023				
54,1	55,7	Årsresultat før skatt			
-20,7	-10,7	Avsatt kjøpsutbytte			
1,4	-	Nedskrivning av aksjer			
1,6	0,8	Andre ikke fradragsberettigede kostnader			
-	-16,0	Andre ikke skattepliktige inntekter			
-0,2	-0,3	Aksjeutbytte			
-41,3	-3,8	Avgitt konsernbidrag			
28,4	-4,3	Endring Midlertidige forskjeller			
<b>23,4</b>	<b>21,3</b>	<b>Skattepliktig inntekt og grunnlag betalbar skatt</b>			
5,2	4,6	Beregnet Betalbar skatt			
1,9	2,4	Formues skatt			
<b>7,0</b>	<b>7,1</b>	<b>Betalbar skatt i balansen</b>			

Spesifikasjon av skatteeffekten av midlertidige forskjeller og underskudd til framføring:

	2023		2022	
	Fordel	Forpliktelse	Fordel	Forpliktelse
Driftsmidler	-	19,1	-	19,9
Gevinst og tapskonto	-	6,1	-	3,1
Varer	12,6	-	11,9	-
Fordringer	8,0	-	7,2	-
Investeringer (ornlepsmidler)	-	-	-	-
Kortsiktig gjeld	6,0	-	6,2	-
<b>Sum</b>	<b>26,6</b>	<b>25,3</b>	<b>25,3</b>	<b>23,1</b>
Ikke balanseført utsatt skattefordel	-	-	-	-
<b>Netto utsatt fordel/forpl. i balansen</b>	<b>1,4</b>	<b>-</b>	<b>2,3</b>	<b>-</b>

Utsatt skattefordel er oppført med utgangspunkt i fremtidig inntekt.



## Konsern

Spesifikasjon av skatteeffekten av midlertidige forskjeller og underskudd til framføring:

	2023		2022	
	Fordel	Forpliktelse	Fordel	Forpliktelse
Driftsmidler	-	22,4	-	23,6
Gevinst og tapskonto	-	6,2	-	3,1
Varer	13,3	-	12,9	-
Fordringer	9,0	-	8,1	-
Investeringer	-	-	-	-
Kortsiktig gjeld	7,0	-	6,2	-
Underskudd til framføring	-	-	-	-
<b>Sum</b>	<b>29,3</b>	<b>28,6</b>	<b>27,2</b>	<b>26,7</b>
Ikke balanseført utsatt skattefordel	2,2	-	-	-
<b>Netto utsatt fordel/forpl. i balansen</b>		<b>1,5</b>	<b>0,5</b>	

## Note 14 Pantstillelser og garantier m.v.

Morselskap	2022	2023	Bokført gjeld som er sikret ved pant o.l.:	Konsern	
				2023	2022
	482,5	237,2	Gjeld til kreditinstitusjoner (kortsiktig gjeld)	241,1	485,1
	267,1	478,6	Gjeld til kreditinstitusjoner (langsigtig gjeld)	537,7	329,6
	749,6	715,8	Sum	778,7	814,7

Felleskjøpet Rogaland Agder SA konsern er tildelt en fellesbevilgning med ramme pr. 31.12.2023 på 400 MNOK.

Selskapets datterselskap inngår i konsernkontoordningen hvor Felleskjøpet Rogaland Agder SA er hovedkontoinnehaber.

Disponert/innestående beløp på konsernkonto inngår som mellomværende med konsernselskap. Renter blir fordelt etter faktisk bruk.

Pr. 31.12.2023 har morselskapet inntilstående 80,8 MNOK, og samlet trekk på konsernkontoordningen utgjør 237,2 MNOK. Hovedkontoinnehaber og deltakerne er solidarisk ansvarlige for de samlede forpliktelsene under konsernkontoordningen.

Følgende eiendeler er stilt som sikkerhet for konsernets gjeld til kreditinstitusjoner:

Morselskap	2022	2023		Konsern	
				2023	2022
	775,6	787,3	Varelager	873,0	935,0
	456,4	542,3	Kundefordringer	597,1	503,4
	594,2	610,1	Driftsmidler	885,3	871,7
	1 826,1	1 939,6	Sum	2 355,4	2 310,0

I tillegg har banken prioritert panterett i pengekrav, ethvert krav, uavhengig av valuta, deltakerselskapene har eller måtte få mot Felleskjøpet Rogaland Agder SA, eller annen deltaker under eller i tilknytning til konsernkontosystemet.

Felleskjøpet Rogaland og Agder SA er medlem av driftskredittgarantiordningen for jordbruket. Det har ikke vært tap i denne sammenheng. Selskapet har også bankgaranti på kr 0,7 mNOK for Rogaland Fylkeskommune.

## Note 15 Valuta

Valuta effekter er presentert netto i annen finanskostnad. For morselskapet utgjør netto valuta effekter 4,4 mNOK i 2023 (tap) og 0,3 mNOK i 2022 (gevinst). For konsernet utgjør netto valuta effekt 2,4 mNOK i 2023 (tap) og 5,8 mNOK i 2022 (gevinst).

## Note 16 Bankinnskudd og innlån

Bankinnskudd, kontanter o.l. omfatter bundne skattetrekkmidler med 14,2 mNOK i konsernet og 12,4 mNOK i selskapsregnskapet. I posten annen kortsiktig gjeld inngår innlån fra medlemmer. Dette utgjør 312,3 mNOK og har en rente på 4,2% til 5,0%.



# Deloitte.

Deloitte AS  
Strandsvingen 14 A  
NO-4032 Stavanger  
Norway

+47 51 81 56 00  
www.deloitte.no

Til generalforsamlingen i Felleskjøpet Rogaland Agder SA

UAVHENGIG REVISORS BERETNING

## Konklusjon

Vi har revidert årsregnskapet for Felleskjøpet Rogaland Agder SA som består av:

- selskapsregnskapet, som består av balanse per 31. desember 2023, resultatregnskap, kontantstrømoppstilling for regnskapsåret avsluttet per denne datoen og noter til årsregnskapet, herunder et sammendrag av viktige regnskapsprinsipper.
- konsernregnskapet, som består av balanse per 31. desember 2023, resultatregnskap, kontantstrømoppstilling for regnskapsåret avsluttet per denne datoen og noter til årsregnskapet, herunder et sammendrag av viktige regnskapsprinsipper.

Etter vår mening

- oppfyller årsregnskapet gjeldende lovkrav,
- gir selskapsregnskapet et rettviseende bilde av selskapets finansielle stilling per 31. desember 2023 og av dets resultater og kontantstrømmer for regnskapsåret avsluttet per denne datoen i samsvar med regnskapslovens regler og god regnskapspraksis i Norge, og
- gir konsernregnskapet et rettviseende bilde av konsernets finansielle stilling per 31. desember 2023 og av dets resultater og kontantstrømmer for regnskapsåret avsluttet per denne datoen i samsvar med regnskapslovens regler og god regnskapspraksis i Norge.

## Grunnlag for konklusjonen

Vi har gjennomført revisjonen i samsvar med International Standards on Auditing (ISA-ene). Våre oppgaver og plikter i henhold til disse standardene er beskrevet nedenfor under *Revisors oppgaver og plikter ved revisjonen av årsregnskapet*. Vi er uavhengige av selskapet og konsernet i samsvar med kravene i relevante lover og forskrifter i Norge og International Code of Ethics for Professional Accountants (inkludert internasjonale uavhengighetsstandarder) utstedt av International Ethics Standards Board for Accountants (IESBA-reglene), og vi har overholdt våre øvrige etiske forpliktelser i samsvar med disse kravene. Innhentet revisjonsbevis er etter vår vurdering tilstrekkelig og hensiktsmessig som grunnlag for vår konklusjon.

## Øvrig informasjon

Styret og daglig leder (ledelsen) er ansvarlige for informasjonen i årsberetningen. Øvrig informasjon omfatter informasjon i årsrapporten, bortsett fra årsregnskapet og den tilhørende revisjonsberetningen. Vår konklusjon om årsregnskapet ovenfor dekker ikke informasjonen i årsberetningen.

I forbindelse med revisjonen av årsregnskapet er det vår oppgave å lese årsberetningen. Formålet er å vurdere hvorvidt det foreligger vesentlig inkonsistens mellom årsberetningen og årsregnskapet og den kunnskap vi har opparbeidet oss under revisjonen av årsregnskapet, eller hvorvidt informasjon i årsberetningen ellers fremstår som vesentlig feil. Vi har plikt til å rapportere dersom årsberetningen fremstår som vesentlig feil. Vi har ingenting å rapportere i så henseende.

Basert på kunnskapen vi har opparbeidet oss i revisjonen, mener vi at årsberetningen

- er konsistent med årsregnskapet og
- inneholder de opplysninger som skal gis i henhold til gjeldende lovkrav.

## Ledelsens ansvar for årsregnskapet

Styret og daglig leder (ledelsen) er ansvarlige for å utarbeide årsregnskapet og for at det gir et rettviseende bilde i samsvar med regnskapslovens regler og god regnskapspraksis i Norge. Ledelsen er også ansvarlig for slik internkontroll som den finner nødvendig for å kunne utarbeide et årsregnskap som ikke inneholder vesentlig feilinformasjon, verken som følge av misligheter eller utilsiktede feil.

Deloitte AS and Deloitte Advokatfirma AS are the Norwegian affiliates of Deloitte NSE LLP, a member firm of Deloitte Touche Tohmatsu Limited ("DTTL"), its network of member firms, and their related entities. DTTL and each of its member firms are legally separate and independent entities. DTTL (also referred to as "Deloitte Global") does not provide services to clients. Please see [www.deloitte.no](http://www.deloitte.no) for a more detailed description of DTTL and its member firms.

Registrert i Foretaksregisteret  
Medlemmer av Den norske Revisorforening  
Organisasjonsnummer: 980 211 282

© Deloitte AS



## Deloitte.

side 2  
Uavhengig revisors beretning  
Felleskjøpet Rogaland Agder SA

Ved utarbeidelsen av årsregnskapet må ledelsen ta standpunkt til selskapets og konsernets evne til fortsatt drift og opplyse om forhold av betydning for fortsatt drift. Forutsetningen om fortsatt drift skal legges til grunn for årsregnskapet så lenge det ikke er sannsynlig at virksomheten vil bli avvirket.

### *Revisors oppgaver og plikter ved revisjonen av årsregnskapet*

Vårt mål er å oppnå betryggende sikkerhet for at årsregnskapet som helhet ikke inneholder vesentlig feilinformasjon, verken som følge av misligheter eller utilsiktede feil, og å avgi en revisjonsberetning som inneholder vår konklusjon. Betryggende sikkerhet er en høy grad av sikkerhet, men ingen garanti for at en revisjon utført i samsvar med ISA-ene, alltid vil avdekke vesentlig feilinformasjon. Feilinformasjon kan oppstå som følge av misligheter eller utilsiktede feil. Feilinformasjon er å anse som vesentlig dersom den enkeltvis eller samlet med rimelighet kan forventes å påvirke de økonomiske beslutningene som brukerne foretar på grunnlag av årsregnskapet.

Som del av en revisjon i samsvar med ISA-ene, utøver vi profesjonelt skjønn og utviser profesjonell skepsis gjennom hele revisjonen. I tillegg:

- identifiserer og vurderer vi risikoen for vesentlig feilinformasjon i årsregnskapet, enten det skyldes misligheter eller utilsiktede feil. Vi utformer og gjennomfører revisjonshandlinger for å håndtere slike risikoer, og innhenter revisjonsbevis som er tilstrekkelig og hensiktsmessig som grunnlag for vår konklusjon. Risikoen for at vesentlig feilinformasjon som følge av misligheter ikke blir avdekket, er høyere enn for feilinformasjon som skyldes utilsiktede feil, siden misligheter kan innebære samarbeid, forfalskning, bevisste utelatelser, uriktige fremstillinger eller overstyring av internkontroll.
- opparbeider vi oss en forståelse av intern kontroll som er relevant for revisjonen, for å utforme revisjonshandlinger som er hensiktsmessige etter omstendighetene, men ikke for å gi uttrykk for en mening om effektiviteten av selskapets og konsernets interne kontroll.
- evaluerer vi om de anvendte regnskapsprinsippene er hensiktsmessige og om regnskapsestimatene og tilhørende noteopplysninger utarbeidet av ledelsen er rimelige.
- konkluderer vi på om ledelsens bruk av fortsatt drift-forutsetningen er hensiktsmessig, og, basert på innhentede revisjonsbevis, hvorvidt det foreligger vesentlig usikkerhet knyttet til hendelser eller forhold som kan skape tvil av betydning om selskapets og konsernets evne til fortsatt drift. Dersom vi konkluderer med at det eksisterer vesentlig usikkerhet, kreves det at vi i revisjonsberetningen henleder oppmerksomheten på tilleggsopplysningene i årsregnskapet, eller, dersom slike tilleggsopplysninger ikke er tilstrekkelige, at vi modifierer vår konklusjon. Våre konklusjoner er basert på revisjonsbevis innhentet frem til datoen for revisjonsberetningen. Etterfølgende hendelser eller forhold kan imidlertid medføre at selskapet og konsernet ikke kan fortsette driften.
- evaluerer vi den samlede presentasjonen, strukturen og innholdet i årsregnskapet, inkludert tilleggsopplysningene, og hvorvidt årsregnskapet gir uttrykk for de underliggende transaksjonene og hendelsene på en måte som gir et rettviseende bilde.
- innhenter vi tilstrekkelig og hensiktsmessig revisjonsbevis vedrørende den finansielle informasjonen til enhetene eller forretningsområdene i konsernet for å kunne gi uttrykk for en mening om konsernregnskapet. Vi er ansvarlige for å lede, følge opp og gjennomføre konsernrevisjonen. Vi har eneansvar for vår konklusjon om konsernregnskapet.

Vi kommuniserer med styret blant annet om det planlagte innholdet i og tidspunkt for revisjonsarbeidet og eventuelle vesentlige funn i revisjonen, herunder vesentlige svakheter i intern kontroll som vi avdekker gjennom revisjonen.

Stavanger, 21. februar 2024  
Deloitte AS

**Johan Enoksen**  
statsautorisert revisor



## Uavhengig revisors beretning


Name

Date

Enoksen, Johan Kristian

2024-02-21

Identification

 bankID™ Enoksen, Johan Kristian



This document contains electronic signatures using EU-compliant PAdES - PDF  
Advanced Electronic Signatures (Regulation (EU) No 910/2014 (eIDAS))

## Årsberetning

Felleskjøpet Rogaland Agder er en samvirkebedrift som har til formål å styrke medlemmene sin økonomi på kort og lang sikt ved omsetning av driftsmidler til landbruket i Rogaland, Agder og Vestland fylke sør for Hardangerfjorden. Vi skal være landbrukets mest attraktive og lønnsomme partner.

Bedriften leverer fôr til snaut 20% av husdyrproduksjonen i landet. Dette gjør vi samtidig som vi bidrar til en bærekraftig matproduksjon i et globalt perspektiv.

Konsernets samlede omsetning endte på kr 3,91 milliard, hvilket er en økning på 7,3% fra 2022. Salget av kraftfôr økte med 2 500 tonn fra 2022 og endte på 352 200 tonn.

Bedriften er engasjert i forsknings- og utviklingsarbeid på flere områder. Vi er deleier i Felleskjøpet Fôrutvikling AS, og vi har flere utviklingsprosjekt internt i konsernet. Vi viser ellers til en nærmere redegjørelse i årsmeldingen.

Konsernets EBITDA utgjør kr 188,4mill i 2023. Dette er kr 50,5mill bedre enn i 2022. Mer stabile råvare- og energipriser samt engangseffekter knyttet til salg av eiendom gjør at konsernet får et bedre resultat før skatt enn det vi hadde i 2022.

Styret i bedriften består av 9 personer. Av de 6 medlemsvalgte er 3 kvinner og 3 menn. Fra de ansatte er det en kvinne og to menn. I bedriftens ledergruppe er det 1 kvinne og 6 menn. Bedriften har en kvinneandel på 26% i konsernet. Det er tegnet styreansvarsforsikring for styret og daglig leder.

Konsernet arbeider systematisk, aktivt, målrettet og planmessig for å fremme likestillings- og diskrimineringslovens formål. Aktivitetene omfatter blant annet rekruttering, lønns- og arbeidsvilkår, forfremmelse, utviklingsmuligheter og beskyttelse mot trakassering. Konsernet arbeider også målrettet for å være en arbeidsplass hvor det ikke forekommer diskriminering på grunn av nedsatt funksjonsevne. Nærmere informasjon om relevante nøkkeltall samt beskrivelse av arbeidet knyttet til likestilling og mangfold finnes i eget kapittel i Årsmeldingen for 2023.

Sykefraværet i morselskapet endte på 4,4% i 2023. Det er et tett og godt samarbeid mellom ansattes organisasjoner og bedriftsledelsen. Det er i 2023 registeret 14 personskader. Det er utarbeidet en egen HMS plan for bedriften. Det arbeides aktivt med å ta ned overtid for ansatte i de delene av organisasjonen med stor arbeidsbelastning gjennom strukturering og standardisering av arbeidet.

Selskapet er omfattet av kravene i åpenhetsloven. Redegjørelse knyttet til åpenhetsloven er tilgjengelig på selskapets nettsider.



Vi har også i 2023 gjennomført undersøkelser omkring kundetilfredshet. Disse undersøkelsene er viktige grunnlag for arbeidet med å forbedre bedriften.

I morselskapet økte salgsinntekter og andre driftsinntekter med kr 195mill fra 2022. Salgsinntektene endte på kr 3 537mill mot kr 3 384mill i 2022. For konsernet økte inntektene med kr 289mill til kr 3 937mill.

Driftsresultatet for konsernet ble på kr 97,4mill mot kr 45,9mill i 2022. Konsernets årsresultat etter skatt ble kr 41,7mill mot kr 28,2mill i 2022. For morselskapet ble driftsresultatet kr 92mill mot kr 71,6mill i 2022. Årsresultatet etter skatt i morselskapet ble kr 46,8mill mot kr 44,3mill i 2022.

Konsernet har hittil ikke hatt vesentlige tap på fordringer. Styret vurderer risikoen for tap på fordringer som lav.

Det er styret sin oppfatning at den finansielle stillingen for FKRA er god. Egenkapitalandelen i morselskapet er på 33%, mens den for konsernet er 30,8%.

Selskapet er i liten grad utsatt for finansiell risiko utover utviklingen i det norske rentenivået og valutakurs. Renter og valuta sikres i henhold til fastlagte strategier. Selskapet hadde ved årsskiftet ingen aktive rentebytteavtaler.

I forhold til fremtidsutsikter så befinner vi oss i en verden med økt usikkerhet. Variasjon i valutakurser og råvarepriser påvirker innkjøpspriser, variasjon i rentenivå påvirker kapitalkostnader og variasjon og inflasjon i andre innsatsfaktorer påvirker kostnadsnivået til selskapet. Videre kan lavere kjøpekraft hos forbrukere påvirke selskapet sin forbrukerrettede handelsvirksomhet. Selskapet arbeider aktivt med og best mulig manøvrere i disse usikre tidene for også fremover kunne være en lønnsom og attraktiv partner for våre medlemmer.

I henhold til regnskapsloven bekrefter styret at grunnlaget for fortsatt drift er til stede, og at årsregnskapet for 2023 er utarbeidet i samsvar med dette. Styret har forventninger om god lønnsomhet også i de nærmeste årene. Bedriften har fortsatt muligheter til effektivisering, samtidig som satsingen på nye markeder og forretningsområder skal gi positive bidrag.

Resultatet etter skatt for FKRA på kr 46,8mill foreslår styret disponert slik:

- Kjøpsutbytte til medlemmene kr 10,7mill
- Avsatt til annen egenkapital kr 36,1mill

Bedriften er sertifisert etter NS-EN ISO 9001:2015. Målet med å arbeide etter et slikt system er å kunne dokumentere den systematiske kvalitetsstyringen av alle ledd og




prosesser i bedriften. Særlig viktig er gjennomføring og dokumentasjon av forbedringer.

FKRA arbeider kontinuerlig med løsninger for å hindre forurensninger av miljøet. Styret viser i denne sammenheng til egen miljørapport i årsmeldingen.

I løpet av året har vi arrangert 3 møter med årsmøteutsendingene og 15 medlemsmøter. Det er avholdt 11 styremøter.

**Styret vil takke alle for en meget god innsats i 2023.**

Stavanger, 21. februar 2024


  
Sveinung Svebestad  
Styrets leder


  
Line Njåstad


  
Tarald Magne Oma

  
Sten Ivar Skretting

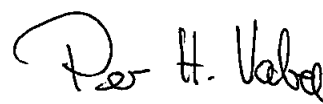
  
Geir Inge Gausland

  
Roar Lima Grødeland  
Nestleder

  
Kirsten V. Eike

  
Jannike Nystøl Simonsen

  
Ingrid Ropeid

  
Per Harald Vabø  
Adm. direktør