



ÅRSREGNSKAPET FOR REGNSKAPSÅRET 2024 - GENERELL INFORMASJON

Enheten

Organisasjonsnummer:	979 900 236
Organisasjonsform:	Aksjeselskap
Foretaksnavn:	HAVSTRAUMAR HOLDING AS
Forretningsadresse:	Nautnes 5336 TJELDSTØ

Regnskapsår

Årsregnskapets periode:	01.01.2024 - 31.12.2024
-------------------------	-------------------------

Konsern

Morselskap i konsern:	Ja
Konsernregnskap lagt ved:	Nei

Regnskapsregler

Regler for små foretak benyttet:	Ja
Benyttet ved utarbeidelsen av årsregnskapet til selskapet:	Regnskapslovens alminnelige regler

Årsregnskapet fastsatt av kompetent organ

Bekreftet av representant for selskapet:	Tommy Edvard Jørgensen
Dato for fastsettelse av årsregnskapet:	27.06.2025

Grunnlag for avgivelse

År 2024: Årsregnskapet er elektronisk innlevert
År 2023: Tall er hentet fra elektronisk innlevert årsregnskap fra 2024

Det er ikke krav til at årsregnskapet m.v. som sendes til Regnskapsregisteret er undertegnet. Kontrollen på at dette er utført ligger hos revisor/enhetens øverste organ. Sikkerheten ivaretas ved at innsender har rolle/rettighet for innsending av årsregnskapet via Altinn, og ved at det bekreftes at årsregnskapet er fastsatt av kompetent organ.

Brønnøysundregistrene, 02.07.2025



Resultatregnskap

Beløp i: NOK	Note	2024	2023
RESULTATREGNSKAP			
Inntekter			
Salgsinntekt		341 567	955 930
Annen driftsinntekt		2 441 879	2 337 113
Sum inntekter		2 783 446	3 293 042
Kostnader			
Varekostnad		239 630	838 597
Avskrivning av driftsmidler og immaterielle eiendeler	1	264 596	258 363
Annen driftskostnad		774 211	971 287
Sum kostnader		1 278 437	2 068 247
Driftsresultat		1 505 009	1 224 795
Finansinntekter og finanskostnader			
Annen renteinntekt		1 697	350
Annen finansinntekt		2 316	
Sum finansinntekter		4 013	350
Nedskrivning av andre finansielle anleggsmidler			210 125
Annen rentekostnad		476 496	447 484
Annen finanskostnad			16 720
Sum finanskostnader		476 496	674 329
Netto finans		-472 482	-673 979
Resultat før skattekostnad		1 032 527	550 816
Skattekostnad på resultat	4	212 703	181 235
Årsresultat	5	819 824	369 581
Årsresultat etter minoritetsinteresser		819 824	369 581
Totalresultat		819 824	369 581
Overføringer og disponeringer			



Resultatregnskap

Beløp i: NOK	Note	2024	2023
Avsatt til annen egenkapital		819 824	369 581
Sum overføringer og disponeringer		819 824	369 581



Balanse

Beløp i: NOK	Note	2024	2023
BALANSE - EIENDELER			
Anleggsmidler			
Immaterielle eiendeler			
Utsatt skattefordel	4		
Varige driftsmidler			
Tomter, bygninger o.a. fast eiendom	1	7 485 728	7 201 619
Maskiner og anlegg	1	405 004	438 621
Skip og flytende installasjoner	1		
Driftsløsøre, inventar o.a. utstyr	1		1 848
Sum varige driftsmidler	1	7 890 732	7 642 088
Finansielle anleggsmidler			
Investering i datterselskap	2	978 904	978 904
Investering i annet foretak i samme konsern	2	558 000	558 000
Investeringer i tilknyttet selskap	2		
Investeringer i aksjer og andeler	2		
Andre langsiktige fordringer		50 000	
Sum finansielle anleggsmidler		1 586 904	1 536 904
Sum anleggsmidler		9 477 636	9 178 992
Omløpsmidler			
Varer			
Fordringer			
Kundefordringer		253 494	227 342
Andre kortsiktige fordringer		20 236	22 007
Konsernfordringer		33 049	33 049
Sum fordringer		306 779	282 398
Investeringer			
Aksjer og andeler i foretak i samme konsern	2		
Markedsbaserte aksjer	2		
Markedsbaserte obligasjoner	2		
Andre markedsbaserte finansielle instrumenter	2		



Balanse

Beløp i: NOK	Note	2024	2023
Andre finansielle instrumenter		4 870	4 870
Sum investeringer		4 870	4 870
Bankinnskudd, kontanter og lignende			
Bankinnskudd, kontanter o.l.		1 036 124	935 908
Sum bankinnskudd, kontanter og lignende		1 036 124	935 908
Sum omløpsmidler		1 347 773	1 223 176
SUM EIENDELER		10 825 409	10 402 168

BALANSE - EGENKAPITAL OG GJELD

Egenkapital

Innskutt egenkapital

Aksjekapital	6	470 000	470 000
Beholdning av egne aksjer	6		
Sum innskutt egenkapital		470 000	470 000

Opptjent egenkapital

Annen egenkapital		3 886 595	3 066 771
Sum opptjent egenkapital		3 886 595	3 066 771

Sum egenkapital	5	4 356 595	3 536 771
------------------------	---	------------------	------------------

Gjeld

Langsiktig gjeld

Utsatt skatt	4	2 502	
Sum avsetninger for forpliktelser		2 502	

Annen langsiktig gjeld

Konvertible lån	3		
Obligasjonslån	3		
Gjeld til kredittinstitusjoner	3	6 178 500	6 595 900
Langsiktig konserngjeld	3		
Sum annen langsiktig gjeld	3	6 178 500	6 595 900

Sum langsiktig gjeld		6 181 002	6 595 900
-----------------------------	--	------------------	------------------



Balanse

Beløp i: NOK	Note	2024	2023
Kortsiktig gjeld			
Leverandørgjeld		9 596	11 764
Betalbar skatt	4	210 201	222 394
Skyldig offentlige avgifter		86 285	85 650
Kortsiktig konserngjeld		-69 340	-69 340
Annen kortsiktig gjeld		51 070	19 029
Sum kortsiktig gjeld		287 812	269 497
Sum gjeld		6 468 814	6 865 397
SUM EGENKAPITAL OG GJELD		10 825 409	10 402 168



Brønnøysundregistrene

ÅRSREGNSKAP FOR REGNSKAPSÅRET 2024 - GENERELL INFORMASJON

Journalnummer: 2025 597326

Enheten

Organisasjonsnummer: 979 900 236
Organisasjonsform: Aksjeselskap
Foretaksnavn: HAVSTRAUMAR HOLDING AS
Forretningsadresse: Nautnes
5336 TJELDSTØ

Regnskapsår

Årsregnskapets periode: 01.01.2024 - 31.12.2024

Konsern

Morselskap i konsern: Ja
Konsernregnskap lagt ved: Nei

Regnskapsregler

Regler for små foretak benyttet: Ja
Benyttet ved utarbeidelsen av
årsregnskapet til selskapet: Regnskapslovens alminnelige regler

Årsregnskapet fastsatt av kompetent organ

Bekreftet av representant for selskapet: Tommy Edvard Jørgensen
Dato for fastsettelse av årsregnskapet: 27.06.2025

Revisjon

Selskapet har besluttet at årsregnskapet
ikke skal revideres: Ja

Grunnlag for avgivelse

År 2024: Årsregnskap er elektronisk innlevert.
År 2023: Tall er hentet fra elektronisk innlevert årsregnskap fra 2024.

Det er ikke krav til at årsregnskapet m.v. som sendes til Regnskapsregisteret er undertegnet. Kontrollen på at dette er utført ligger hos revisor/enhetens øverste organ. Sikkerheten ivaretas ved at innsender har rolle/rettighet for innsending av årsregnskapet via Altinn, og ved at det bekreftes at årsregnskapet er fastsatt av kompetent organ.

Brønnøysundregistrene, 30.06.2025



Organisasjonsnr: 979 900 236
HAVSTRAUMAR HOLDING AS

RESULTATREGNSKAP

Beløp i: NOK	Note	2024	2023
RESULTATREGNSKAP			
Inntekter			
Salgsinntekt		341 567	955 930
Annen driftsinntekt		2 441 879	2 337 113
Sum inntekter		2 783 446	3 293 042
Kostnader			
Varekostnad		239 630	838 597
Avskrivning av driftsmidler og immaterielle eiendeler	1	264 596	258 363
Annen driftskostnad		774 211	971 287
Sum kostnader		1 278 437	2 068 247
Driftsresultat		1 505 009	1 224 795
Finansinntekter og finanskostnader			
Annen renteinntekt		1 697	350
Annen finansinntekt		2 316	
Sum finansinntekter		4 013	350
Nedskrivning av andre finansielle anleggsmidler			210 125
Annen rentekostnad		476 496	447 484
Annen finanskostnad			16 720
Sum finanskostnader		476 496	674 329
Netto finans		-472 482	-673 979
Resultat før skattekostnad		1 032 527	550 816
Skattekostnad på resultat	4	212 703	181 235
Årsresultat	5	819 824	369 581
Årsresultat etter minoritetsinteresser		819 824	369 581
Totalresultat		819 824	369 581
Overføringer og disponeringer			
Avsatt til annen egenkapital		819 824	369 581
Sum overføringer og disponeringer		819 824	369 581



Organisasjonsnr: 979 900 236
HAVSTRAUMAR HOLDING AS

BALANSE

Beløp i: NOK	Note	2024	2023
BALANSE - EIENDELER			
Anleggsmidler			
Immaterielle eiendeler			
Utsatt skattefordel	4		
Varige driftsmidler			
Tomter, bygninger o.a.			
fast eiendom	1	7 485 728	7 201 619
Maskiner og anlegg	1	405 004	438 621
Skip og flytende installasjoner	1		
Driftsløsøre, inventar o. a. utstyr	1		1 848
Sum varige driftsmidler	1	7 890 732	7 642 088
Finansielle anleggsmidler			
Investering i datterselskap	2	978 904	978 904
Investering i annet foretak i samme konsern	2	558 000	558 000
Investeringer i tilknyttet selskap	2		
Investeringer i aksjer og andeler	2		
Andre langsiktige fordringer		50 000	
Sum finansielle anleggsmidler		1 586 904	1 536 904
Sum anleggsmidler		9 477 636	9 178 992
Omløpsmidler			
Varer			
Fordringer			
Kundefordringer		253 494	227 342
Andre kortsiktige fordringer		20 236	22 007
Konsernfordringer		33 049	33 049
Sum fordringer		306 779	282 398
Investeringer			
Aksjer og andeler i foretak i samme konsern	2		
Markedsbaserte aksjer	2		
Markedsbaserte obligasjoner	2		
Andre markedsbaserte finansielle instrumenter	2		
Andre finansielle instrumenter		4 870	4 870



Sum investeringer		4 870	4 870
Bankinnskudd, kontanter og lignende			
Bankinnskudd, kontanter o. l.		1 036 124	935 908
Sum bankinnskudd, kontanter og lignende		1 036 124	935 908
Sum omløpsmidler		1 347 773	1 223 176
SUM EIENDELER		10 825 409	10 402 168
BALANSE - EGENKAPITAL OG GJELD			
Egenkapital			
Innskutt egenkapital			
Aksjekapital	6	470 000	470 000
Beholdning av egne aksjer	6		
Sum innskutt egenkapital		470 000	470 000
Opptjent egenkapital			
Annen egenkapital		3 886 595	3 066 771
Sum opptjent egenkapital		3 886 595	3 066 771
Sum egenkapital	5	4 356 595	3 536 771
Gjeld			
Langsiktig gjeld			
Utsatt skatt	4	2 502	
Sum avsetninger for forpliktelser		2 502	
Annen langsiktig gjeld			
Konvertible lån	3		
Obligasjonslån	3		
Gjeld til kredittinstitusjoner	3	6 178 500	6 595 900
Langsiktig konserngjeld	3		
Sum annen langsiktig gjeld	3	6 178 500	6 595 900
Sum langsiktig gjeld		6 181 002	6 595 900
Kortsiktig gjeld			
Leverandørgjeld		9 596	11 764
Betalbar skatt	4	210 201	222 394
Skyldig offentlige avgifter		86 285	85 650
Kortsiktig konserngjeld		-69 340	-69 340
Annen kortsiktig gjeld		51 070	19 029
Sum kortsiktig gjeld		287 812	269 497
Sum gjeld		6 468 814	6 865 397
SUM EGENKAPITAL OG GJELD		10 825 409	10 402 168



Organisasjonsnr: 979 900 236
HAVSTRAUMAR HOLDING AS

NOTEOPPLYSNINGER - SELSKAP - alle poster oppgitt i hele tall

Note

Antall årsverk i regnskapsåret
1.00

Sum Beløp

Balanseført verdi 31.12. Varige driftsmidler Immaterielle eiend.

Konsernregnskap

Morselskapet sitt navn

Forretningskontor for morselskapet

Begrunnelse for at datterselskap er utelatt fra konsolideringen

Samlet beløp - tilknyttet selskap Årets Fjorårets


Samlet beløp - foretak i samme konsern Årets Fjorårets

Samlet beløp - foretak i samme konsern Årets Fjorårets

Samlet beløp - felles kontrollert virksomhet Årets Fjorårets

Pantstillelse Beløp

Beholdning av egne aksjer Antall Pålydende Andel av aksjek.



Årsregnskap 2024

Havstraumar Holding AS

Resultatregnskap
Balanse
Noter til regnskapet

Org.nr.: 979 900 236



RESULTATREGNSKAP

HAVSTRAUMAR HOLDING AS

DRIFTSINNEKTER OG DRIFTSKOSTNADER	Note	2024	2023
Salgsinntekt		341 567	955 930
Annen driftsinntekt		2 441 879	2 337 113
Sum driftsinntekter		2 783 446	3 293 042
Varekostnad		239 630	838 597
Avskrivning av driftsmidler og immaterielle eiendeler	1	264 596	258 363
Annen driftskostnad		774 211	971 287
Sum driftskostnader		1 278 437	2 068 247
Driftsresultat		1 505 009	1 224 795
FINANSINNEKTER OG FINANSKOSTNADER			
Annen renteinntekt		1 697	350
Annen finansinntekt		2 316	0
Nedskrivning av andre finansielle anleggsmidler		0	210 125
Annen rentekostnad		476 496	447 484
Annen finanskostnad		0	16 720
Resultat av finansposter		-472 482	-673 979
Resultat før skattekostnad		1 032 527	550 816
Skattekostnad på resultat	4	212 703	181 235
Resultat		819 824	369 581
EKSTRAORDINÆRE INNEKTER OG KOSTNADER			
Årsresultat	5	819 824	369 581
OVERFØRINGER			
Avsatt til annen egenkapital		819 824	369 581
Sum overføringer		819 824	369 581



BALANSE

HAVSTRAUMAR HOLDING AS

EIENDELER	Note	2024	2023
ANLEGGSMIDLER			
IMMATERIELLE EIENDELER			
VARIGE DRIFTSMIDLER			
Tomter, bygninger o.a. fast eiendom	1	7 485 728	7 201 619
Maskiner og anlegg	1	405 004	438 621
Driftsløsøre, inventar o.a. utstyr	1	0	1 848
Sum varige driftsmidler	1	7 890 732	7 642 088
FINANSIELLE ANLEGGSMIDLER			
Investeringer i datterselskap	2	978 904	978 904
Investeringer i annet foretak i samme konsern	2	558 000	558 000
Andre langsiktige fordringer		50 000	0
Sum finansielle anleggsmidler		1 586 904	1 536 904
Sum anleggsmidler		9 477 636	9 178 992
OMLØPSMIDLER			
FORDRINGER			
Kundefordringer		253 494	227 342
Andre kortsiktige fordringer		20 236	22 007
Konsernfordringer		33 049	33 049
Sum fordringer		306 779	282 398
INVESTERINGER			
Andre finansielle instrumenter		4 870	4 870
Sum investeringer		4 870	4 870
Bankinnskudd, kontanter o.l.		1 036 124	935 908
Sum omløpsmidler		1 347 773	1 223 176
Sum eiendeler		10 825 409	10 402 168



BALANSE

HAVSTRAUMAR HOLDING AS

EGENKAPITAL OG GJELD	Note	2024	2023
EGENKAPITAL			
INNSKUTT EGENKAPITAL			
Aksjekapital	6	470 000	470 000
Sum innskutt egenkapital		470 000	470 000
OPPTJENT EGENKAPITAL			
Annen egenkapital		3 886 595	3 066 771
Sum opptjent egenkapital		3 886 595	3 066 771
Sum egenkapital	5	4 356 595	3 536 771
GJELD			
AVSETNING FOR FORPLIKTELSE			
Utsatt skatt	4	2 502	0
ANNEN LANGSIKTIG GJELD			
Gjeld til kredittinstitusjoner	3	6 178 500	6 595 900
Sum annen langsiktig gjeld	3	6 178 500	6 595 900
KORTSIKTIG GJELD			
Leverandørgjeld		9 596	11 764
Betalbar skatt	4	210 201	222 394
Skyldig offentlige avgifter		86 285	85 650
Konserngjeld		-69 340	-69 340
Annen kortsiktig gjeld		51 070	19 029
Sum kortsiktig gjeld		287 812	269 497
Sum gjeld		6 468 814	6 865 397
Sum egenkapital og gjeld		10 825 409	10 402 168

26.06.2025
Styret i Havstraumar Holding AS

Tommy Edvard Jørgensen
styreleder/daglig leder



HAVSTRAUMAR HOLDING AS

Regnskapsprinsipper

Årsregnskapet er satt opp i samsvar med regnskapsloven og NRS 8 - God regnskapskikk for små foretak.

DRIFTSINNETEKTER

Inntektsføring ved salg av varer skjer på leveringstidspunktet. Tjenester inntektsføres etter hvert som de leveres.

SKATT

Skattekostnaden i resultatregnskapet omfatter både periodens betalbare skatt og endring i utsatt skatt. Utsatt skatt er beregnet med 22 % på grunnlag av de midlertidige forskjeller som eksisterer mellom regnskapsmessige og skattemessige verdier, samt ligningsmessig underskudd til fremføring ved utgangen av regnskapsåret. Skatteøkende og skattereduserende midlertidige forskjeller som reverserer eller kan reverseres i samme periode er utlignet og nettoført.

KLASSIFISERING OG VURDERING AV ANLEGGSMIDLER

Anleggsmidler omfatter eiendeler bestemt til varig eie og bruk. Anleggsmidler er vurdert til anskaffelseskost. Varige driftsmidler balanseføres og avskrives over driftsmidlets økonomiske levetid. Avskrivningsperioden for fast eiendom anskaffet etter 2009 er dekomponert i en del som gjelder råbygget og en del som gjelder faste tekniske installasjoner. Varige driftsmidler nedskrives til gjenvinnbart beløp ved verdifall som forventes ikke å være forbigående. Gjenvinnbart beløp er det høyeste av netto salgsverdi og verdi i bruk. Verdi i bruk er nåverdi av fremtidige kontantstrømmer knyttet til eiendelen. Nedskrivningen reverseres når grunnlaget for nedskrivningen ikke lenger er til stede.

KLASSIFISERING OG VURDERING AV OMLØPSMIDLER

Omløpsmidler og kortsiktig gjeld omfatter normalt poster som forfaller til betaling innen ett år etter balansedagen, samt poster som knytter seg til varekretsløpet. Omløpsmidler vurderes til laveste verdi av anskaffelseskost og virkelig verdi.

AKSJER I DATTERSELSKAP

Datterselskap vurderes etter kostmetoden i selskapsregnskapet. Investeringen er vurdert til anskaffelseskost for aksjene med mindre nedskrivning har vært nødvendig. Det er foretatt nedskrivning til virkelig verdi når verdifall skyldes årsaker som ikke kan forventes å være forbigående og det må anses nødvendig etter god regnskapskikk. Nedskrivninger er reversert når grunnlaget for nedskrivning ikke lenger er til stede.

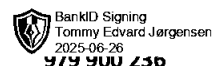
Utbytte, konsernbidrag og andre utdelinger fra datterselskap er inntektsført samme år som det er avsatt i givers regnskap. Overstiger utbytte / konsernbidraget andelen av opptjent resultat etter anskaffelsestidspunktet, representerer den overskytende del tilbakebetaling av investert kapital, og utdelingene er fratrukket investeringens verdi i balansen til morselskapet.

FORDRINGER

Kundefordringer og andre fordringer oppføres til pålydende etter fradrag for avsetning til forventet tap. Avsetning til tap gjøres på grunnlag av en individuell vurdering av de enkelte fordringene.



HAVSTRAUMAR HOLDING AS



Note 1 Anleggsmidler

	Bygninger og tomter	Driftsløsøre, inventar ol.	Sum
Anskaffelseskost pr. 01.01.24	10 463 575	873 222	11 336 798
+ Tilgang kjøpte driftsmidler	425 345	89 634	514 979
= Anskaffelseskost 31.12.24	10 888 920	962 857	11 851 776
Akkumulerte avskrivninger 31.12.24	3 401 493	554 929	3 956 422
= Bokført verdi 31.12.24	7 487 427	407 927	7 895 354
Årets ordinære avskrivninger	137 140	122 176	259 316
Økonomisk levetid	0-50 år	0-10 år	

Note 2 Aksjer og andeler i andre foretak m.v.

Selskapet eier aksjer i datterselskap, tilknyttede selskap og andre aksjeselskap. Investeringer i aksjer er bokført etter kostmetoden. Selskapet kommer inn under reglene om små selskaper, definert i regnskapslovens §1-6, og har med hjemmel i regnskapslovens §3-2, 3. ledd unnlatt å utarbeide konsernregnskap.

Selskapet eier aksjer i følgende selskap:

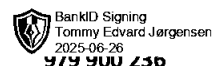
	Eierandel %	Bokført verdi	Resultat 2024	Egenkapital 31.12
Havstraumar Eiendom AS	100 %	208 000	109 104	712 863
Serkur AS	100 %	105 584	8 604	-6 898
Bleivassvegen 8 AS	100 %	873 320	151 735	1 095 533
Erto Eiendom AS	50 %	200 000	587 833	2 463 342
Nordvik Brygge AS	50 %	150 000		
Licepipe AS	33,75 %	0		

Note 3 Langsiktig gjeld

Gjeld som forfaller mer enn fem år etter regnskapsårets slutt

	2024	2023
Gjeld til kredittinstitusjoner	6 178 500	6 595 900
Sum	6 178 500	6 595 900

Det er tinglyst pengeheftelser med kr 23 mill. i tilknytning til eiendommene.



HAVSTRAUMAR HOLDING AS

Note 4 Skatt

Årets skattekostnad	2024	2023
Resultatført skatt på ordinært resultat:		
Betalbar skatt	210 201	231 992
Endring i utsatt skatt	2 502	-50 757
Skattekostnad ordinært resultat	212 703	181 235
Skattepliktig inntekt:		
Resultat før skatt	1 032 527	550 816
Permanente forskjeller	-93	209 775
Endring i midlertidige forskjeller	-76 974	293 921
Avgitt konsernbidrag	0	-43 628
Skattepliktig inntekt	955 460	1 010 884
Betalbar skatt i balansen:		
Betalbar skatt på årets resultat	210 201	231 992
Betalbar skatt på avgitt konsernbidrag	0	-9 598
Sum betalbar skatt i balansen	210 201	222 394

Skatteeffekten av midlertidige forskjeller som har gitt opphav til utsatt skatt og utsatte skattefordeler, spesifisert på typer av midlertidige forskjeller

	2024	2023	Endring
Varige driftsmidler	292 345	285 615	-6 731
Gevinst – og tapskonto	-280 973	-351 216	-70 243
Sum	11 373	-65 601	-76 974
Inngår ikke i beregningen av utsatt skatt	0	65 601	65 601
Grunnlag for utsatt skatt / skattefordel	11 373	0	-11 373
Utsatt skatt / skattefordel (22 %)	2 502	0	-2 502

I henhold til God regnskapsskikk for små foretak balanseføres ikke utsatt skattefordel.

Note 5 Egenkapital

	Aksjekapital	Overkurs	Annen Innskutt egenkapital	Annen egenkapital	Sum egenkapital
Pr. 31.12.2023	470 000	0	0	3 066 771	3 536 771
Årets resultat				819 824	819 824
Pr 31.12.2024	470 000	0	0	3 886 595	4 356 595



HAVSTRAUMAR HOLDING AS

Note 6 Aksjonærer

AKSJEKAPITALEN I HAVSTRAUMAR HOLDING AS PR. 31.12 BESTÅR AV:

	Antall	Pålydende	Bokført
Ordinære aksjer	470	1 000,0	470 000
Sum	470		470 000

EIERSTRUKTUR

De største aksjonærene i % pr. 31.12 var:

	Ordinære	Eierandel	Stemmeandel
Tommy Edvard Jørgensen	470	100,0	100,0

AKSJER EIET AV MEDLEMMER I STYRET OG DAGLIG LEDER:

Navn	Verv	Ordinære
Tommy Edvard Jørgensen	styreleder/daglig leder	470
Totalt antall aksjer		470