



ÅRSREGNSKAPET FOR REGNSKAPSÅRET 2022 - GENERELL INFORMASJON

Enheten

Organisasjonsnummer: 980 247 473
Organisasjonsform: Aksjeselskap
Foretaksnavn: KROGSTADFJORDEN MARINA AS
Forretningsadresse: Tomb Brygge
Krogstadveien 5
1643 RÅDE

Regnskapsår

Årsregnskapets periode: 01.01.2022 - 31.12.2022

Konsern

Morselskap i konsern: Nei

Regnskapsregler

Regler for små foretak benyttet: Ja
Benyttet ved utarbeidelsen av årsregnskapet til selskapet: Regnskapslovens alminnelige regler

Årsregnskapet fastsatt av kompetent organ

Bekreftet av representant for selskapet: Jørn Langvik
Dato for fastsettelse av årsregnskapet: 14.06.2023

Grunnlag for avgivelse

År 2022: Årsregnskapet er elektronisk innlevert
År 2021: Tall er hentet fra elektronisk innlevert årsregnskap fra 2022

Det er ikke krav til at årsregnskapet m.v. som sendes til Regnskapsregisteret er undertegnet. Kontrollen på at dette er utført ligger hos revisor/enhetens øverste organ. Sikkerheten ivaretas ved at innsender har rolle/rettighet for innsending av årsregnskapet via Altinn, og ved at det bekreftes at årsregnskapet er fastsatt av kompetent organ.

Brønnøysundregistrene, 10.07.2024



Resultatregnskap

| Beløp i: NOK | Note | 2022 | 2021 |
|---|------|-------------------|-------------------|
| RESULTATREGNSKAP | | | |
| Inntekter | | | |
| Salgsinntekt | | 14 298 146 | 16 744 879 |
| Annen driftsinntekt | | 1 347 394 | 1 336 881 |
| Sum inntekter | | 15 645 539 | 18 081 760 |
| Kostnader | | | |
| Varekostnad | | 8 320 310 | 10 640 807 |
| Lønnskostnad | 1 | 3 407 055 | 3 584 412 |
| Avskrivning av driftsmidler og immaterielle eiendeler | 2 | 192 827 | 181 993 |
| Annen driftskostnad | | 1 388 612 | 1 265 290 |
| Sum kostnader | | 13 308 803 | 15 672 501 |
| Driftsresultat | | 2 336 736 | 2 409 258 |
| Finansinntekter og finanskostnader | | | |
| Annen renteinntekt | | 8 401 | |
| Annen finansinntekt | | 2 705 | 48 |
| Sum finansinntekter | | 11 106 | 48 |
| Annen finanskostnad | | 2 516 | 3 747 |
| Sum finanskostnader | | 2 516 | 3 747 |
| Netto finans | | 8 591 | -3 698 |
| Ordinært resultat før skattekostnad | | 2 345 327 | 2 405 560 |
| Skattekostnad på resultat | 3 | 538 600 | 554 659 |
| Ordinært resultat etter skattekostnad | | 1 806 727 | 1 850 901 |
| Årsresultat | 4 | 1 806 727 | 1 850 901 |
| Årsresultat etter minoritetsinteresser | | 1 806 727 | 1 850 901 |
| Totalresultat | | 1 806 727 | 1 850 901 |
| Overføringer og disponeringer | | | |



Resultatregnskap

| Beløp i: NOK | Note | 2022 | 2021 |
|--|-------------|------------------|------------------|
| Avsatt til annen egenkapital | | 1 806 727 | 1 850 901 |
| Sum overføringer og disponeringer | | 1 806 727 | 1 850 901 |



Balanse

| Beløp i: NOK | Note | 2022 | 2021 |
|--|------|-------------------|-------------------|
| BALANSE - EIENDELER | | | |
| Anleggsmidler | | | |
| Immaterielle eiendeler | | | |
| Utsatt skattefordel | 3 | | |
| Varige driftsmidler | | | |
| Tomter, bygninger o.a. fast eiendom | 2 | 764 093 | 742 143 |
| Maskiner og anlegg | 2 | | |
| Skip og flytende installasjoner | 2 | | |
| Driftsløsøre, inventar o.a. utstyr | 2 | 44 720 | 145 299 |
| Sum varige driftsmidler | 2 | 808 814 | 887 442 |
| Andre langsiktige fordringer | 5 | | |
| Sum anleggsmidler | | 808 814 | 887 442 |
| Omløpsmidler | | | |
| Varer | | | |
| Sum varer | | 7 229 099 | 3 818 175 |
| Fordringer | | | |
| Kundefordringer | | 1 021 622 | 3 505 191 |
| Andre kortsiktige fordringer | 5 | 961 710 | 896 371 |
| Sum fordringer | 5 | 1 983 332 | 4 401 562 |
| Investeringer | | | |
| Andre finansielle instrumenter | | 59 000 | 59 000 |
| Sum investeringer | | 59 000 | 59 000 |
| Bankinnskudd, kontanter og lignende | | | |
| Bankinnskudd, kontanter o.l. | | 3 888 692 | 2 448 093 |
| Sum bankinnskudd, kontanter og lignende | | 3 888 692 | 2 448 093 |
| Sum omløpsmidler | | 13 160 124 | 10 726 829 |
| SUM EIENDELER | | 13 968 937 | 11 614 271 |



Balanse

| Beløp i: NOK | Note | 2022 | 2021 |
|---------------------------------------|------|-------------------|-------------------|
| BALANSE - EGENKAPITAL OG GJELD | | | |
| Egenkapital | | | |
| Innskutt egenkapital | | | |
| Aksjekapital | 6 | 100 000 | 100 000 |
| Beholdning av egne aksjer | 6 | | |
| Sum innskutt egenkapital | | 100 000 | 100 000 |
| Opptjent egenkapital | | | |
| Annen egenkapital | | 8 677 369 | 6 870 642 |
| Sum opptjent egenkapital | | 8 677 369 | 6 870 642 |
| Sum egenkapital | 4 | 8 777 369 | 6 970 642 |
| Gjeld | | | |
| Langsiktig gjeld | | | |
| Utsatt skatt | 3 | | |
| Annen langsiktig gjeld | | | |
| Gjeld til kredittinstitusjoner | 5 | | |
| Langsiktig konserngjeld | 5 | | |
| Sum langsiktig gjeld | | 0 | 0 |
| Kortsiktig gjeld | | | |
| Leverandørgjeld | | 3 323 245 | 2 661 897 |
| Betalbar skatt | 3 | 538 600 | 554 659 |
| Skyldig offentlige avgifter | | 800 513 | 754 221 |
| Annen kortsiktig gjeld | | 529 210 | 672 853 |
| Sum kortsiktig gjeld | | 5 191 569 | 4 643 630 |
| Sum gjeld | | 5 191 569 | 4 643 630 |
| SUM EGENKAPITAL OG GJELD | | 13 968 937 | 11 614 271 |



Brønnøysundregistrene

ÅRSREGNSKAP FOR REGNSKAPSÅRET 2022 - GENERELL INFORMASJON

Journalnummer: 2023 494493

Enheten

Organisasjonsnummer: 980 247 473
Organisasjonsform: Aksjeselskap
Foretaksnavn: KROGSTADFJORDEN MARINA AS
Forretningsadresse: Tomb Brygge
Krogstadveien 5
1643 RÅDE

Regnskapsår

Årsregnskapets periode: 01.01.2022 - 31.12.2022

Konsern

Morselskap i konsern: Nei

Regnskapsregler

Regler for små foretak benyttet: Ja
Benyttet ved utarbeidelsen av
årsregnskapet til selskapet: Regnskapslovens alminnelige regler

Årsregnskapet fastsatt av kompetent organ

Bekreftet av representant for selskapet: Jørn Langvik
Dato for fastsettelse av årsregnskapet: 14.06.2023

Grunnlag for avgivelse

År 2022: Årsregnskap er elektronisk innlevert.
År 2021: Tall er hentet fra elektronisk innlevert årsregnskap fra 2022.

Det er ikke krav til at årsregnskapet m.v. som sendes til Regnskapsregisteret er undertegnet. Kontrollen på at dette er utført ligger hos revisor/enhetens øverste organ. Sikkerheten ivaretas ved at innsender har rolle/rettighet for innsending av årsregnskapet via Altinn, og ved at det bekreftes at årsregnskapet er fastsatt av kompetent organ.

Brønnøysundregistrene, 22.06.2023



Organisasjonsnr: 980 247 473
KROGSTADFJORDEN MARINA AS

RESULTATREGNSKAP

| Beløp i: NOK | Note | 2022 | 2021 |
|---|-------------|-------------------|-------------------|
| RESULTATREGNSKAP | | | |
| Inntekter | | | |
| Salgsinntekt | | 14 298 146 | 16 744 879 |
| Annen driftsinntekt | | 1 347 394 | 1 336 881 |
| Sum inntekter | | 15 645 539 | 18 081 760 |
| Kostnader | | | |
| Varekostnad | | 8 320 310 | 10 640 807 |
| Lønnskostnad | 1 | 3 407 055 | 3 584 412 |
| Avskrivning av driftsmidler og immaterielle eiendeler | 2 | 192 827 | 181 993 |
| Annen driftskostnad | | 1 388 612 | 1 265 290 |
| Sum kostnader | | 13 308 803 | 15 672 501 |
| Driftsresultat | | 2 336 736 | 2 409 258 |
| Finansinntekter og finanskostnader | | | |
| Annen renteinntekt | | 8 401 | |
| Annen finansinntekt | | 2 705 | 48 |
| Sum finansinntekter | | 11 106 | 48 |
| Annen finanskostnad | | 2 516 | 3 747 |
| Sum finanskostnader | | 2 516 | 3 747 |
| Netto finans | | 8 591 | -3 698 |
| Ordinært resultat før skattekostnad | | | |
| Skattekostnad på resultat | 3 | 2 345 327 | 2 405 560 |
| Ordinært resultat etter skattekostnad | | 538 600 | 554 659 |
| Årsresultat | 4 | 1 806 727 | 1 850 901 |
| Årsresultat etter minoritetsinteresser | | 1 806 727 | 1 850 901 |
| Totalresultat | | 1 806 727 | 1 850 901 |
| Overføringer og disponeringer | | | |
| Avsatt til annen egenkapital | | 1 806 727 | 1 850 901 |
| Sum overføringer og disponeringer | | 1 806 727 | 1 850 901 |



Organisasjonsnr: 980 247 473
KROGSTADFJORDEN MARINA AS

BALANSE

| Beløp i: NOK | Note | 2022 | 2021 |
|--|----------|-------------------|-------------------|
| BALANSE - EIENDELER | | | |
| Anleggsmidler | | | |
| Immaterielle eiendeler | | | |
| Utsatt skattefordel | 3 | | |
| Varige driftsmidler | | | |
| Tomter, bygninger o.a. fast eiendom | 2 | 764 093 | 742 143 |
| Maskiner og anlegg | 2 | | |
| Skip og flytende installasjoner | 2 | | |
| Driftsløsøre, inventar o. a. utstyr | 2 | 44 720 | 145 299 |
| Sum varige driftsmidler | 2 | 808 814 | 887 442 |
| Andre langsiktige fordringer | 5 | | |
| Sum anleggsmidler | | 808 814 | 887 442 |
| Omløpsmidler | | | |
| Varer | | | |
| Sum varer | | 7 229 099 | 3 818 175 |
| Fordringer | | | |
| Kundefordringer | | 1 021 622 | 3 505 191 |
| Andre kortsiktige fordringer | 5 | 961 710 | 896 371 |
| Sum fordringer | 5 | 1 983 332 | 4 401 562 |
| Investeringer | | | |
| Andre finansielle instrumenter | | 59 000 | 59 000 |
| Sum investeringer | | 59 000 | 59 000 |
| Bankinnskudd, kontanter og lignende | | | |
| Bankinnskudd, kontanter o. l. | | 3 888 692 | 2 448 093 |
| Sum bankinnskudd, kontanter og lignende | | 3 888 692 | 2 448 093 |
| Sum omløpsmidler | | 13 160 124 | 10 726 829 |
| SUM EIENDELER | | 13 968 937 | 11 614 271 |
| BALANSE - EGENKAPITAL OG GJELD | | | |



| | | | |
|---------------------------------|----------|-------------------|-------------------|
| Egenkapital | | | |
| Innskutt egenkapital | | | |
| Aksjekapital | 6 | 100 000 | 100 000 |
| Beholdning av egne aksjer | 6 | | |
| Sum innskutt egenkapital | | 100 000 | 100 000 |
| Opptjent egenkapital | | | |
| Annen egenkapital | | 8 677 369 | 6 870 642 |
| Sum opptjent egenkapital | | 8 677 369 | 6 870 642 |
| Sum egenkapital | 4 | 8 777 369 | 6 970 642 |
| Gjeld | | | |
| Langsiktig gjeld | | | |
| Utsatt skatt | 3 | | |
| Annen langsiktig gjeld | | | |
| Gjeld til | | | |
| kredittinstitusjoner | 5 | | |
| Langsiktig konserngjeld | 5 | | |
| Sum langsiktig gjeld | | 0 | 0 |
| Kortsiktig gjeld | | | |
| Leverandørgjeld | | 3 323 245 | 2 661 897 |
| Betalbar skatt | 3 | 538 600 | 554 659 |
| Skyldig offentlige avgifter | | 800 513 | 754 221 |
| Annen kortsiktig gjeld | | 529 210 | 672 853 |
| Sum kortsiktig gjeld | | 5 191 569 | 4 643 630 |
| Sum gjeld | | 5 191 569 | 4 643 630 |
| SUM EGENKAPITAL OG GJELD | | 13 968 937 | 11 614 271 |



Organisasjonsnr: 980 247 473
KROGSTADFJORDEN MARINA AS

NOTEOPPLYSNINGER - SELSKAP - alle poster oppgitt i hele tall

Note

Antall årsverk i regnskapsåret
6.00

Sum Beløp

Balanseført verdi 31.12. Varige driftsmidler Immaterielle eiend.

Konsernregnskap

Morselskapet sitt navn

Forretningskontor for morselskapet

Begrunnelse for at datterselskap er utelatt fra konsolideringen

Samlet beløp - tilknyttet selskap Årets Fjorårets

Samlet beløp - foretak i samme konsern Årets Fjorårets

Samlet beløp - foretak i samme konsern Årets Fjorårets

Samlet beløp - felles kontrollert virksomhet Årets Fjorårets

Pantstillelse Beløp

Beholdning av egne aksjer Antall Pålydende Andel av aksjek.



Til generalforsamlingen i Krogstadjorden Marina AS

Uavhengig revisors beretning

Konklusjon

Vi har revidert Krogstadjorden Marina AS sitt årsregnskap som viser et overskudd på kr 1 806 727. Årsregnskapet består av balanse per 31. desember 2022 og resultatregnskap for regnskapsåret avsluttet per denne datoen og noter til årsregnskapet, herunder et sammendrag av viktige regnskapsprinsipper.

Etter vår mening

- oppfyller årsregnskapet gjeldende lovkrav
- gir årsregnskapet et rettviseende bilde av selskapets finansielle stilling per 31. desember 2022, og av dets resultat for regnskapsåret avsluttet per denne datoen i samsvar med regnskapslovens regler og god regnskapsskikk i Norge.

Grunnlag for konklusjonen

Vi har gjennomført revisjonen i samsvar med de internasjonale revisjonsstandardene International Standards of Auditing (ISA-ene). Våre oppgaver og plikter i henhold til disse standardene er beskrevet nedenfor under Revisors oppgaver og plikter ved revisjon av årsregnskapet. Vi er uavhengige av selskapet slik det kreves i lov, forskrift og International Code of Ethics for Professional Accountants utstedt av the International Ethics Standards Board for Accountants, og vi har overholdt våre øvrige etiske forpliktelser i samsvar med disse kravene. Innhentet revisjonsbevis er etter vår vurdering tilstrekkelig og hensiktsmessig som grunnlag for vår konklusjon.

Ledelsens ansvar

Ledelsen er ansvarlig for å utarbeide årsregnskapet i samsvar med lov og forskrifter, herunder for at det gir et rettviseende bilde i samsvar med regnskapslovens regler og god regnskapsskikk i Norge. Ledelsen er også ansvarlig for slik intern kontroll som den finner nødvendig for å kunne utarbeide et årsregnskap som ikke inneholder vesentlig feilinformasjon, verken som følge av misligheter eller utilsiktede feil.

Ved utarbeidelsen av årsregnskapet må ledelsen ta standpunkt til selskapets evne til fortsatt drift og opplyse om forhold av betydning for fortsatt drift. Forutsetningen om fortsatt drift skal legges til grunn for årsregnskapet så lenge det ikke er sannsynlig at virksomheten vil bli avvirket.

Fredrikstad
Øst-Revisjon AS
Org nr 921 595 336
Kråkerøyveien 2 A
1671 Kråkerøy

Råde
Øst-Revisjon BFT AS
Org nr 918 493 794
Mosseveien 60
1640 Råde



Hjemmeside
ost-revisjon.com
Side 1 av 2



Revisors oppgaver og plikter

Vårt mål er å oppnå betryggende sikkerhet for at årsregnskapet som helhet ikke inneholder vesentlig feilinformasjon, verken som følge av misligheter eller utilsiktede feil, og å avgi en revisjonsberetning som inneholder vår konklusjon. Betryggende sikkerhet er en høy grad av sikkerhet, men ingen garanti for at en revisjon utført i samsvar med lov, forskrift og god revisjonsskikk i Norge, herunder ISA-ene, alltid vil avdekke vesentlig feilinformasjon som eksisterer. Feilinformasjon kan oppstå som følge av misligheter eller utilsiktede feil. Feilinformasjon blir vurdert som vesentlig dersom den enkeltvis eller samlet med rimelighet kan forventes å påvirke økonomiske beslutninger som brukerne foretar basert på årsregnskapet.

For videre beskrivelse av revisors oppgaver og plikter vises det til <https://revisorforeningen.no/revisjonsberetninger>

Fredrikstad, 14. juni 2023

Øst-Revisjon AS

Org.nr. 921 595 336

Dokumentet er elektronisk godkjent

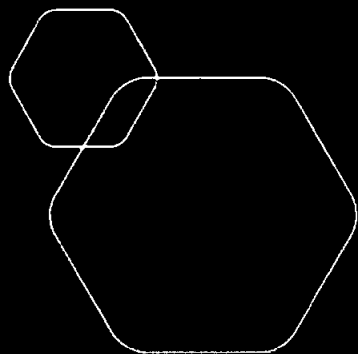
Per Erik Gluppe
Statsautorisert revisor

Fredrikstad
Øst-Revisjon AS
Org nr 921 595 336
Kråkerøyveien 2 A
1671 Kråkerøy

Råde
Øst-Revisjon BFT AS
Org nr 918 493 794
Mosseveien 60
1640 Råde



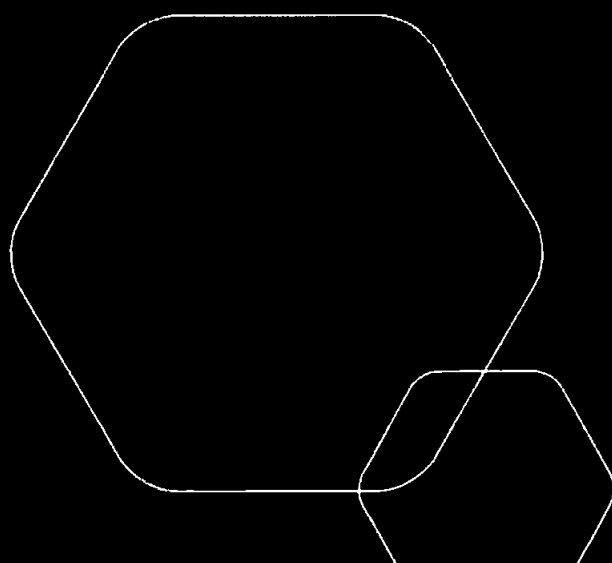
Hjemmeside
ost-revisjon.com
Side 2 av 2



Årsregnskap 2022

Krogstadjorden Marina AS

Resultatregnskap
Balanse
Noter til regnskapet
Revisjonsberetning



Org.nr.: 980 247 473



RESULTATREGNSKAP

KROGSTADFJORDEN MARINA AS

| DRIFTSINTEKTER OG DRIFTSKOSTNADER | Note | 2022 | 2021 |
|---|----------|-------------------|-------------------|
| Salgsinntekt | | 14 298 146 | 16 744 879 |
| Annen driftsinntekt | | 1 347 394 | 1 336 881 |
| Sum driftsinntekter | | 15 645 539 | 18 081 760 |
| Varekostnad | | 8 320 310 | 10 640 807 |
| Lønnskostnad | 1 | 3 407 055 | 3 584 412 |
| Avskrivning av driftsmidler og immaterielle eiendeler | 2 | 192 827 | 181 993 |
| Annen driftskostnad | | 1 388 612 | 1 265 290 |
| Sum driftskostnader | | 13 308 803 | 15 672 501 |
| Driftsresultat | | 2 336 736 | 2 409 258 |
| FINANSINTEKTER OG FINANSKOSTNADER | | | |
| Annen renteinntekt | | 8 401 | 0 |
| Annen finansinntekt | | 2 705 | 48 |
| Annen finanskostnad | | 2 516 | 3 747 |
| Resultat av finansposter | | 8 591 | -3 698 |
| Resultat før skattekostnad | | 2 345 327 | 2 405 560 |
| Skattekostnad på resultat | 3 | 538 600 | 554 659 |
| Årsresultat | 4 | 1 806 727 | 1 850 901 |
| OVERFØRINGER | | | |
| Avsatt til annen egenkapital | | 1 806 727 | 1 850 901 |
| Sum overføringer | | 1 806 727 | 1 850 901 |



BALANSE

KROGSTADFJORDEN MARINA AS

| EIENDELER | Note | 2022 | 2021 |
|-------------------------------------|----------|-------------------|-------------------|
| ANLEGGSMIDLER | | | |
| IMMATERIELLE EIENDELER | | | |
| VARIGE DRIFTSMIDLER | | | |
| Tomter, bygninger o.a. fast eiendom | 2 | 764 093 | 742 143 |
| Driftsløsøre, inventar o.a. utstyr | 2 | 44 720 | 145 299 |
| Sum varige driftsmidler | 2 | 808 814 | 887 442 |
| FINANSIELLE ANLEGGSMIDLER | | | |
| Sum anleggsmidler | | 808 814 | 887 442 |
| OMLØPSMIDLER | | | |
| Lager av varer og annen beholdning | | 7 229 099 | 3 818 175 |
| FORDRINGER | | | |
| Kundefordringer | | 1 021 622 | 3 505 191 |
| Andre kortsiktige fordringer | 5 | 961 710 | 896 371 |
| Sum fordringer | 5 | 1 983 332 | 4 401 562 |
| INVESTERINGER | | | |
| Andre finansielle instrumenter | | 59 000 | 59 000 |
| Sum investeringer | | 59 000 | 59 000 |
| Bankinnskudd, kontanter o.l. | | 3 888 692 | 2 448 093 |
| Sum omløpsmidler | | 13 160 124 | 10 726 829 |
| Sum eiendeler | | 13 968 937 | 11 614 271 |





BALANSE

KROGSTADFIJORDEN MARINA AS

| EGENKAPITAL OG GJELD | Note | 2022 | 2021 |
|------------------------------------|----------|-------------------|-------------------|
| EGENKAPITAL | | | |
| INNSKUTT EGENKAPITAL | | | |
| Aksjekapital | 6 | 100 000 | 100 000 |
| Sum innskutt egenkapital | | 100 000 | 100 000 |
| OPPTJENT EGENKAPITAL | | | |
| Annen egenkapital | | 8 677 369 | 6 870 642 |
| Sum opptjent egenkapital | | 8 677 369 | 6 870 642 |
| Sum egenkapital | 4 | 8 777 369 | 6 970 642 |
| GJELD | | | |
| AVSETNING FOR FORPLIKTELSER | | | |
| ANNEN LANGSIKTIG GJELD | | | |
| KORTSIKTIG GJELD | | | |
| Leverandørgjeld | | 3 323 245 | 2 661 897 |
| Betalbar skatt | 3 | 538 600 | 554 659 |
| Skyldig offentlige avgifter | | 800 513 | 754 221 |
| Annen kortsiktig gjeld | | 529 210 | 672 853 |
| Sum kortsiktig gjeld | | 5 191 569 | 4 643 630 |
| Sum gjeld | | 5 191 569 | 4 643 630 |
| Sum egenkapital og gjeld | | 13 968 937 | 11 614 271 |

Råde, 09.05.2023
Styret i Krogstadvfjorden Marina AS


Jørn Langvik
styreleder/daglig leder


Nina Kalmoe Langvik
styremedlem


Petter Kalmoe Langvik
styremedlem



Regnskapsprinsipper

Årsregnskapet er satt opp i samsvar med regnskapsloven og NRS 8 - God regnskapsskikk for små foretak.

DRIFTSINNTEKTER

Inntektsføring ved salg av varer skjer på leveringstidspunktet. Tjenester inntektsføres etter hvert som de leveres.

SKATT

Skattekostnaden i resultatregnskapet omfatter både periodens betalbare skatt og endring i utsatt skatt. Utsatt skatt er beregnet med 22 % på grunnlag av de midlertidige forskjeller som eksisterer mellom regnskapsmessige og skattemessige verdier, samt ligningsmessig underskudd til fremføring ved utgangen av regnskapsåret. Skatteøkende og skattereduserende midlertidige forskjeller som reverserer eller kan reverseres i samme periode er utlignet og nettoført.

KLASSIFISERING OG VURDERING AV ANLEGGSMIDLER

Anleggsmidler omfatter eiendeler bestemt til varig eie og bruk. Anleggsmidler er vurdert til anskaffelseskost. Varige driftsmidler balanseføres og avskrives over driftsmidlets økonomiske levetid. Avskrivningsperioden for fast eiendom anskaffet etter 2009 er dekomponert i en del som gjelder råbygget og en del som gjelder faste tekniske installasjoner. Varige driftsmidler nedskrives til gjenvinnbart beløp ved verdifall som forventes ikke å være forbigående. Gjenvinnbart beløp er det høyeste av netto salgsverdi og verdi i bruk. Verdi i bruk er nåverdi av fremtidige kontantstrømmer knyttet til eiendelen. Nedskrivningen reverseres når grunnlaget for nedskrivningen ikke lenger er til stede.

KLASSIFISERING OG VURDERING AV OMLØPSMIDLER

Omløpsmidler og kortsiktig gjeld omfatter normalt poster som forfaller til betaling innen ett år etter balansedagen, samt poster som knytter seg til varekretsløpet. Omløpsmidler vurderes til laveste verdi av anskaffelseskost og virkelig verdi.

VARER

Varer er vurdert til det laveste av anskaffelseskost og netto salgsverdi.

FORDRINGER

Kundefordringer og andre fordringer oppføres til pålydende etter fradrag for avsetning til forventet tap. Avsetning til tap gjøres på grunnlag av en individuell vurdering av de enkelte fordringene.

Note 1 Lønnskostnader og antall årsverk

LØNNSKOSTNADER

| | 2022 | 2021 |
|--------------------|------------------|------------------|
| Lønninger | 2 847 630 | 3 020 029 |
| Arbeidsgiveravgift | 409 812 | 436 126 |
| Pensjonskostnader | 64 982 | 40 070 |
| Andre ytelser | 84 631 | 88 187 |
| Sum | 3 407 055 | 3 584 412 |

Selskapet har i 2022 sysselsatt 6 årsverk.



Note 2 Anleggsmidler

| | Driftsløsøre, inventar ol. | Påkostning leide lokaler | Sum |
|------------------------------------|-------------------------------|-----------------------------|-----------|
| Anskaffelseskost pr. 01.01.22 | 1 694 268 | 1 048 695 | 2 742 963 |
| + Tilgang kjøpte driftsmidler | | 114 199 | 114 199 |
| = Anskaffelseskost 31.12.22 | 1 694 268 | 1 162 894 | 2 857 162 |
| Akkumulerte avskrivninger 31.12.22 | 1 649 549 | 398 801 | 2 048 350 |
| = Bokført verdi 31.12.22 | 44 719 | 764 093 | 808 812 |
| Årets ordinære avskrivninger | 100 579 | 92 248 | 192 827 |
| Økonomisk levetid | 0-5 år | 5-10 år | |

Note 3 Skatt

| Årets skattekostnad | 2022 | 2021 |
|--|------------------|------------------|
| Resultatført skatt på ordinært resultat: | | |
| Betalbar skatt | 538 600 | 554 659 |
| Endring i utsatt skattefordel | 0 | 0 |
| Skattekostnad ordinært resultat | 538 600 | 554 659 |
| Skattepliktig inntekt: | | |
| Resultat før skatt | 2 345 327 | 2 405 560 |
| Permanente forskjeller | 8 392 | 18 506 |
| Endring i midlertidige forskjeller | 94 466 | 97 110 |
| Skattepliktig inntekt | 2 448 184 | 2 521 176 |
| Betalbar skatt i balansen: | | |
| Betalbar skatt på årets resultat | 538 600 | 554 659 |
| Sum betalbar skatt i balansen | 538 600 | 554 659 |

Skatteeffekten av midlertidige forskjeller som har gitt opphav til utsatt skatt og utsatte skattefordeler, spesifisert på typer av midlertidige forskjeller

| | 2022 | 2021 | Endring |
|---|-----------------|-----------------|---------------|
| Varige driftsmidler | -377 916 | -283 450 | 94 466 |
| Fordringer | -20 000 | -20 000 | 0 |
| Sum | -397 916 | -303 450 | 94 466 |
| Inngår ikke i beregningen av utsatt skatt | 397 916 | 303 450 | -94 466 |
| Utsatt skattefordel (22 %) | 0 | 0 | 0 |

I henhold til God regnskapsskikk for små foretak balanseføres ikke utsatt skattefordel.



Note 4 Egenkapital

| | Aksjekapital | Annen egenkapital | Sum egenkapital |
|----------------------|----------------|-------------------|------------------|
| Pr. 31.12.2021 | 100 000 | 6 870 642 | 6 970 642 |
| Årets resultat | | 1 806 727 | 1 806 727 |
| Pr 31.12.2022 | 100 000 | 8 677 369 | 8 777 369 |

Note 5 Fordringer og gjeld

| | 2022 |
|-------------------------------|---------|
| Fordringer med forfall > 1 år | 771 568 |

Note 6 Aksjonærer

AKSJEKAPITALEN I KROGSTADFJORDEN MARINA AS PR. 31.12 BESTÅR AV:

| | Antall | Pålydende | Bokført |
|-----------------|-----------|-----------|----------------|
| Ordinære aksjer | 50 | 2 000,0 | 100 000 |
| Sum | 50 | | 100 000 |

EIERSTRUKTUR

De største aksjonærene i % pr. 31.12 var:

| | Ordinære | Eierandel | Stemmeandel |
|-----------------------------|-----------|--------------|--------------|
| Jørn Langvik | 30 | 60,0 | 60,0 |
| Nina Kalmoe Langvik | 20 | 40,0 | 40,0 |
| Totalt antall aksjer | 50 | 100,0 | 100,0 |

AKSJER OG OPSJONER EIET AV MEDLEMMER I STYRET OG DAGLIG LEDER:

| Navn | Verv | Ordinære |
|-----------------------------|-------------------------|-----------|
| Jørn Langvik | styreleder/daglig leder | 30 |
| Nina Kalmoe Langvik | styremedlem | 20 |
| Totalt antall aksjer | | 50 |