



ÅRSREGNSKAPET FOR REGNSKAPSÅRET 2021 - GENERELL INFORMASJON

Enheten

Organisasjonsnummer: 983 058 949
Organisasjonsform: Aksjeselskap
Foretaksnavn: RØBERG BYGGMARKED AS
Forretningsadresse: 6475 MIDSUND

Regnskapsår

Årsregnskapets periode: 01.01.2021 - 31.12.2021

Konsern

Morselskap i konsern: Nei

Regnskapsregler

Regler for små foretak benyttet: Ja
Benyttet ved utarbeidelsen av årsregnskapet til selskapet: Regnskapslovens alminnelige regler

Årsregnskapet fastsatt av kompetent organ

Bekreftet av representant for selskapet: Arnt Håvard Tangen
Dato for fastsettelse av årsregnskapet: 30.04.2022

Grunnlag for avgivelse

År 2021: Årsregnskapet er elektronisk innlevert
År 2020: Tall er hentet fra elektronisk innlevert årsregnskap fra 2021

Det er ikke krav til at årsregnskapet m.v. som sendes til Regnskapsregisteret er undertegnet. Kontrollen på at dette er utført ligger hos revisor/enhetens øverste organ. Sikkerheten ivaretas ved at innsender har rolle/rettighet for innsending av årsregnskapet via Altinn, og ved at det bekreftes at årsregnskapet er fastsatt av kompetent organ.

Brønnøysundregistrene, 11.08.2023



Resultatregnskap

Beløp i: NOK	Note	2021	2020
RESULTATREGNSKAP			
Inntekter			
Salgsinntekt		16 583 427	19 267 578
Annen driftsinntekt			130 840
Sum inntekter		16 583 427	19 398 418
Kostnader			
Varekostnad		12 056 240	14 117 805
Lønnskostnad	1	2 493 499	2 416 766
Avskrivning på varige driftsmidler	2	192 328	204 332
Annen driftskostnad	1	856 155	1 154 356
Sum kostnader		15 598 222	17 893 259
Driftsresultat		985 205	1 505 159
Finansinntekter og finanskostnader			
Inntekt på investering i datterselskap			294 827
Annen renteinntekt		529	1 632
Annen finansinntekt		10 327	9 576
Sum finansinntekter		10 856	306 035
Annen rentekostnad		91 504	111 187
Annen finanskostnad		10 308	11 744
Sum finanskostnader		101 812	122 930
Netto finans		-90 956	183 104
Ordinært resultat før skattekostnad		894 249	1 688 263
Skattekostnad	3	206 904	316 575
Ordinært resultat etter skattekostnad		687 345	1 371 688
Årsresultat		687 345	1 371 688
Årsresultat etter minoritetsinteresser		687 345	1 371 688
Overføringer og disponeringer			



Resultatregnskap

Beløp i: NOK	Note	2021	2020
Ordinært utbytte	4		600 000
Overføringer annen egenkapital	4	687 345	771 688
Sum overføringer og disponeringer		687 345	1 371 688



Balanse

Beløp i: NOK	Note	2021	2020
BALANSE - EIENDELER			
Anleggsmidler			
Immaterielle eiendeler			
Varige driftsmidler			
Tomter, bygninger og annen fast eiendom	2	3 431 900	3 542 700
Driftsløsøre, inventar, verktøy, kontorm.	2	140 400	168 400
Sum varige driftsmidler		3 572 300	3 711 100
Finansielle anleggsmidler			
Investeringer i aksjer og andeler		110 000	10 000
Andre fordringer	5	4 200 000	4 200 000
Sum finansielle anleggsmidler		4 310 000	4 210 000
Sum anleggsmidler		7 882 300	7 921 100
Omløpsmidler			
Varer			
Varer		4 230 984	3 958 561
Sum varer		4 230 984	3 958 561
Fordringer			
Kundefordringer		735 536	1 210 451
Andre fordringer		846 285	991 589
Sum fordringer		1 581 821	2 202 040
Bankinnskudd, kontanter og lignende			
Bankinnskudd, kontanter o.l.		1 340 719	790 815
Sum bankinnskudd, kontanter og lignende		1 340 719	790 815
Sum omløpsmidler		7 153 524	6 951 416
SUM EIENDELER		15 035 824	14 872 516

BALANSE - EGENKAPITAL OG GJELD



Balanse

Beløp i: NOK	Note	2021	2020
Egenkapital			
Innskutt egenkapital			
Selskapskapital	4,6	100 000	100 000
Sum innskutt egenkapital		100 000	100 000
Opptjent egenkapital			
Annen egenkapital	4	10 163 630	9 476 285
Sum opptjent egenkapital		10 163 630	9 476 285
Sum egenkapital		10 263 630	9 576 285
Gjeld			
Langsiktig gjeld			
Annen langsiktig gjeld			
Gjeld til kredittinstitusjoner	7	3 059 992	3 229 996
Sum annen langsiktig gjeld		3 059 992	3 229 996
Sum langsiktig gjeld		3 059 992	3 229 996
Kortsiktig gjeld			
Gjeld til kredittinstitusjoner		1 982	21 500
Leverandørgjeld		166 964	117 804
Betalbar skatt	3	206 904	316 575
Skyldig offentlige avgifter		430 239	362 865
Utbytte	4		600 000
Annen kortsiktig gjeld	8	906 113	647 491
Sum kortsiktig gjeld		1 712 202	2 066 235
Sum gjeld		4 772 194	5 296 231
SUM EGENKAPITAL OG GJELD		15 035 824	14 872 516



Brønnøysundregistrene

ÅRSREGNSKAP FOR REGNSKAPSÅRET 2021 - GENERELL INFORMASJON

Journalnummer: 2022 784800

Enheten

Organisasjonsnummer: 983 058 949
Organisasjonsform: Aksjeselskap
Foretaksnavn: RØBERG BYGGMARKED AS
6475 MIDSUND

Regnskapsår

Årsregnskapets periode: 01.01.2021 - 31.12.2021

Konsern

Morselskap i konsern: Nei

Regnskapsregler

Regler for små foretak benyttet: Ja
Benyttet ved utarbeidelsen av
årsregnskapet til selskapet: Regnskapslovens alminnelige regler

Årsregnskapet fastsatt av kompetent organ

Bekreftet av representant for selskapet: Arnt Håvard Tangen
Dato for fastsettelse av årsregnskapet: 30.04.2022

Grunnlag for avgivelse

År 2021: Årsregnskap er elektronisk innlevert.
År 2020: Tall er hentet fra elektronisk innlevert årsregnskap fra 2021.

Det er ikke krav til at årsregnskapet m.v. som sendes til Regnskapsregisteret er undertegnet. Kontrollen på at dette er utført ligger hos revisor/enhetens øverste organ. Sikkerheten ivaretas ved at innsender har rolle/rettighet for innsending av årsregnskapet via Altinn, og ved at det bekreftes at årsregnskapet er fastsatt av kompetent organ.

Brønnøysundregistrene, 04.08.2022



Organisasjonsnr: 983 058 949
RØBERG BYGGMARKED AS

RESULTATREGNSKAP

Beløp i: NOK	Note	2021	2020
RESULTATREGNSKAP			
Inntekter			
Salgsinntekt		16 583 427	19 267 578
Annen driftsinntekt			130 840
Sum inntekter		16 583 427	19 398 418
Kostnader			
Varekostnad		12 056 240	14 117 805
Lønnskostnad	1	2 493 499	2 416 766
Avskrivning på varige driftsmidler	2	192 328	204 332
Annen driftskostnad	1	856 155	1 154 356
Sum kostnader		15 598 222	17 893 259
Driftsresultat		985 205	1 505 159
Finansinntekter og finanskostnader			
Inntekt på investering i datterselskap			294 827
Annen renteinntekt		529	1 632
Annen finansinntekt		10 327	9 576
Sum finansinntekter		10 856	306 035
Annen rentekostnad		91 504	111 187
Annen finanskostnad		10 308	11 744
Sum finanskostnader		101 812	122 930
Netto finans		-90 956	183 104
Ordinært resultat før skattekostnad			
Skattekostnad	3	894 249	1 688 263
Ordinært resultat etter skattekostnad		206 904	316 575
Årsresultat		687 345	1 371 688
Årsresultat etter minoritetsinteresser		687 345	1 371 688
Overføringer og disponeringer			
Ordinært utbytte	4		600 000
Overføringer annen egenkapital	4	687 345	771 688
Sum overføringer og disponeringer		687 345	1 371 688



Opptjent egenkapital			
Annen egenkapital	4	10 163 630	9 476 285
Sum opptjent egenkapital		10 163 630	9 476 285
Sum egenkapital		10 263 630	9 576 285
Gjeld			
Langsiktig gjeld			
Annen langsiktig gjeld			
Gjeld til			
kredittinstitusjoner	7	3 059 992	3 229 996
Sum annen langsiktig gjeld		3 059 992	3 229 996
Sum langsiktig gjeld		3 059 992	3 229 996
Kortsiktig gjeld			
Gjeld til			
kredittinstitusjoner		1 982	21 500
Leverandørgjeld		166 964	117 804
Betalbar skatt	3	206 904	316 575
Skyldig offentlige avgifter		430 239	362 865
Utbytte	4		600 000
Annen kortsiktig gjeld	8	906 113	647 491
Sum kortsiktig gjeld		1 712 202	2 066 235
Sum gjeld		4 772 194	5 296 231
SUM EGENKAPITAL OG GJELD		15 035 824	14 872 516



Organisasjonsnr: 983 058 949
RØBERG BYGGMARKED AS

NOTEOPPLYSNINGER - SELSKAP - alle poster oppgitt i hele tall

Note

Antall årsverk i regnskapsåret
3.00

<u>Sum</u>	<u>Beløp</u>
<u>Balanseført verdi 31.12.</u>	<u>Varige driftsmidler Immaterielle eiend.</u>

Konsernregnskap

Morselskapet sitt navn

Forretningskontor for morselskapet

Begrunnelse for at datterselskap er utelatt fra konsolideringen

Konsern, tilknyttet selskap m.v. - fordringer og gjeld

Fordringer

<u>Samlet beløp - tilknyttet selskap</u>	<u>Årets</u>	<u>Fjorårets</u>
--	--------------	------------------

<u>Samlet beløp - foretak i samme konsern</u>	<u>Årets</u>	<u>Fjorårets</u>
---	--------------	------------------

<u>Samlet beløp - foretak i samme konsern</u>	<u>Årets</u>	<u>Fjorårets</u>
---	--------------	------------------

<u>Samlet beløp - felles kontrollert virksomhet</u>	<u>Årets</u>	<u>Fjorårets</u>
---	--------------	------------------

<u>Pantstillelse</u>	<u>Beløp</u>
----------------------	--------------

<u>Beholdning av egne aksjer</u>	<u>Antall</u>	<u>Pålydende</u>	<u>Andel av aksjek.</u>
----------------------------------	---------------	------------------	-------------------------



Note

Lån og sikkerhetsstillelse til medlemmer

Er det gitt lån eller sikkerhetsstillelse til ledende personer: Nei

Opplysninger om:

Medlemmer av:

Mer om lån og sikkerhetsstillelse

Note

Noteopplysninger ut over minimumskravene for små foretak

Fullstendige noteopplysninger fremkommer av vedlagte PDF-dokument



BUGGE

REVISJONSKONTOR

Uavhengig revisors beretning

Til generalforsamlingen i Røberg Byggmarked AS

Konklusjon

Vi har revidert Røberg Byggmarked AS' årsregnskap som viser et overskudd på kr 687 345.

Årsregnskapet består av balanse per 31. desember 2021, resultatregnskap for regnskapsåret avsluttet per denne datoen og noter til årsregnskapet, herunder et sammendrag av viktige regnskapsprinsipper.

Etter vår mening

- oppfyller årsregnskapet gjeldende lovkrav, og
- gir årsregnskapet et rettviseende bilde av selskapets finansielle stilling per 31. desember 2021 og av dets resultater for regnskapsåret avsluttet per denne datoen i samsvar med regnskapslovens regler og god regnskapsskikk i Norge.

Grunnlag for konklusjonen

Vi har gjennomført revisjonen i samsvar med de internasjonale revisjonsstandardene International Standards on Auditing (ISA-ene). Våre oppgaver og plikter i henhold til disse standardene er beskrevet nedenfor under Revisors oppgaver og plikter ved revisjon av årsregnskapet. Vi er uavhengige av selskapet slik det kreves i lov, forskrift og International Code of Ethics for Professional Accountants (inkludert internasjonale uavhengighetsstandarder) utstedt av the International Ethics Standards Boards for Accountants (IESBA-reglene), og vi har overholdt våre øvrige etiske forpliktelser i samsvar med disse kravene. Innhentet revisjonsbevis er etter vår mening tilstrekkelig og hensiktsmessig som grunnlag for vår konklusjon.

Ledelsens ansvar for årsregnskapet

Ledelsen (styret og daglig leder) er ansvarlig for å utarbeide årsregnskapet og for at det gir et rettviseende bilde i samsvar med regnskapslovens regler og god regnskapsskikk i Norge. Ledelsen er også ansvarlig for slik intern kontroll som den finner nødvendig for å kunne utarbeide et årsregnskap som ikke inneholder vesentlig feilinformasjon, verken som følge av misligheter eller utilsiktede feil.

Ved utarbeidelsen av årsregnskapet må ledelsen ta standpunkt til selskapets evne til fortsatt drift og opplyse om forhold av betydning for fortsatt drift. Forutsetningen om fortsatt drift skal legges til grunn for årsregnskapet så lenge det ikke er sannsynlig at virksomheten vil bli avviklet.

Side 1 av 2

Bugge Revisjonskontor AS, Fannestrandveien 83, 6416 Molde - Telefon: 71 20 39 40 - Mail: bugge@revisjonskontor.no
Medlem av DNR - Revisorregisteret/Foretaksregisteret: NO 930 344 281 MVA - Autorisert regnskapsførerselskap



BUGGE


REVISJONSKONTOR

Revisors oppgaver og plikter ved revisjonen av årsregnskapet

Vårt mål er å oppnå betryggende sikkerhet for at årsregnskapet som helhet ikke inneholder vesentlig feilinformasjon, verken som følge av misligheter eller utilsiktede feil, og å avgi en revisjonsberetning som inneholder vår konklusjon. Betryggende sikkerhet er en høy grad av sikkerhet, men ingen garanti for at en revisjon utført i samsvar med ISA-ene, alltid vil avdekke vesentlig feilinformasjon som eksisterer. Feilinformasjon kan oppstå som følge av misligheter eller utilsiktede feil. Feilinformasjon blir vurdert som vesentlig dersom den enkeltvis eller samlet med rimelighet kan forventes å påvirke økonomiske beslutninger som brukerne foretar basert på årsregnskapet.

For videre beskrivelse av revisors oppgaver og plikter vises det til <https://revisorforeningen.no/revisjonsberetninger>.

Molde, den 30. april 2022


Linn M Bugge Varhaugvik
Statsautorisert revisor

Side 2 av 2

Bugge Revisjonskontor AS, Fannestrandveien 83, 6416 Molde - Telefon: 71 20 39 40 - Mail: bugge@revisjonskontor.no
Medlem av DNR - Revisorregisteret/Foretaksregisteret: NO 930 344 281 MVA - Autorisert regnskapsførerselskap



**Årsregnskap 2021
for
Røberg Byggmarked AS**

Foretaksnr. 983058949



Røberg Byggmarked AS

Resultatregnskap

	Note	2021	2020
DRIFTSINNETEKTER OG DRIFTSKOSTNADER			
Driftsinntekter			
Salgsinntekt		16 583 427	19 267 578
Annen driftsinntekt		0	130 840
Sum driftsinntekter		16 583 427	19 398 418
Driftskostnader			
Varekostnad		12 056 240	14 117 805
Lønnskostnad	1	2 493 499	2 416 766
Avskrivning på varige driftsmidler	2	192 328	204 332
Annen driftskostnad	1	856 155	1 154 356
Sum driftskostnader		15 598 222	17 893 259
DRIFTSRESULTAT		985 205	1 505 159
FINANSINNETEKTER OG FINANSKOSTNADER			
Finansinntekter			
Inntekt på investering i datterselskap		0	294 827
Annen renteinntekt		529	1 632
Annen finansinntekt		10 327	9 576
Sum finansinntekter		10 856	306 035
Finanskostnader			
Annen rentekostnad		91 504	111 187
Annen finanskostnad		10 308	11 744
Sum finanskostnader		101 812	122 930
NETTO FINANSPOSTER		(90 956)	183 104
ORDINÆRT RES. FØR SKATTEKOSTNAD		894 249	1 688 263
Skattekostnad	3	206 904	316 575
ORDINÆRT RESULTAT		687 345	1 371 688
ARSRESULTAT		687 345	1 371 688
OVERFØRINGER			
Avsatt til ordinært utbytte	4	0	600 000
Overføringer annen egenkapital	4	687 345	771 688
SUM OVERFØRINGER		687 345	1 371 688

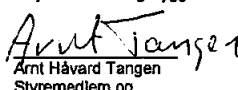



Røberg Byggmarked AS


Balanse pr. 31.12.2021

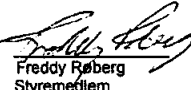
	Note	31.12.2021	31.12.2020
EIENDELER			
Anleggsmidler			
Varige driftsmidler			
Tomter, bygninger og annen fast eiendom	2	3 431 900	3 542 700
Driftsløsøre, inventar, verktøy, kontorm.	2	140 400	168 400
Finansielle anleggsmidler			
Investeringer i aksjer og andeler		110 000	10 000
Andre fordringer	5	4 200 000	4 200 000
Sum anleggsmidler		7 882 300	7 921 100
Omløpsmidler			
Varer		4 230 984	3 958 561
Kundefordringer		735 536	1 210 451
Andre fordringer		846 285	991 589
Bankinnskudd, kontanter o.l.		1 340 719	790 815
Sum omløpsmidler		7 153 524	6 951 416
SUM EIENDELER		15 035 824	14 872 516
EGENKAPITAL OG GJELD			
Egenkapital			
Innskutt egenkapital			
Selskapskapital	4,6	100 000	100 000
Sum innskutt egenkapital		100 000	100 000
Opptjent egenkapital			
Annen egenkapital	4	10 163 630	9 476 285
Sum opptjent egenkapital		10 163 630	9 476 285
Sum egenkapital		10 263 630	9 576 285
Gjeld			
Annen langsiktig gjeld			
Gjeld til kredittinstitusjoner	7	3 059 992	3 229 996
Sum annen langsiktig gjeld		3 059 992	3 229 996
Kortsiktig gjeld			
Gjeld til kredittinstitusjoner		1 982	21 500
Leverandørgjeld		166 964	117 804
Betalbar skatt	3	206 904	316 575
Skyldig offentlige avgifter		430 239	362 865
Utbytte	4	0	600 000
Annen kortsiktig gjeld	8	906 113	647 491
Sum kortsiktig gjeld		1 712 202	2 066 235
SUM EGENKAPITAL OG GJELD		15 035 824	14 872 516

Midsund, 30. april 2022.
I styret for Røberg Byggmarked AS


Arnt Håvard Tangen
Styremedlem og
daglig leder


Arnfinn Røberg
Styreleder


Audun Hånes
Styremedlem


Freddy Røberg
Styremedlem



Røberg Byggmarked AS

Noter 2021

Regnskapsprinsipper:

Årsregnskapet er satt opp i samsvar med regnskapsloven og god regnskapsskikk. Selskapet har videre fulgt relevante bestemmelser i Norsk Regnskaps Standard utarbeidet av Norsk Regnskaps Stifelse.

De unntaksregler som gjelder for små foretak er anvendt der annet ikke er angitt i regnskapsprinsipper.

Omløpsmidler og kortsiktig gjeld

Omløpsmidler og kortsiktig gjeld omfatter normalt poster som forfaller til betaling innen ett år etter siste dag i regnskapsåret, samt poster som knytter seg til varekretsløpet. Omløpsmidler vurderes til laveste verdi av anskaffelseskost og antatt virkelig verdi (Laveste verdis prinsipp).

Anleggsmidler og langsiktig gjeld

Anleggsmidler omfatter eiendeler bestemt til varig eie og bruk for virksomheten. Anleggsmidler er vurdert til anskaffelseskost. Varige driftsmidler føres opp i balansen og avskrives over driftsmidlets forventede økonomiske levetid.

Inntektsføring

Inntektsføring ved salg av varer skjer på leveringstidspunktet.

Varer

Varer er vurdert til det laveste av gjennomsnittlig anskaffelseskost og netto salgsverdi (laveste verdis prinsipp).

Fordringer

Kundefordringer føres opp i balansen til pålydende etter fradrag for avsetning til påregnelig tap. Avsetning til påregnelig tap gjøres på grunnlag av en individuell vurdering av de enkelte fordringene. Kundefordringer er vurdert til pålydende redusert med kr 50.000 for påregnelig tap. Andre fordringer er også gjenstand for en tilsvarende vurdering.

Skatt

Skattekostnaden i resultatregnskapet omfatter periodens betalbare skatt som blir utlignet og forfaller til betaling i neste regnskapsår i tillegg til endring i utsatt skatt. Utsatt skatt er beregnet med skattesatsen ved utgangen av regnskapsåret (22%) på grunnlag av skattereduserende og skatteøkende midlertidige forskjeller som eksisterer mellom regnskapsmessige og skattemessige verdier. Skatteøkende og skattereduserende midlertidige forskjeller som reverserer eller kan reversere i samme periode er utlignet og nettoført.

Fortsatt drift

Styret bekrefter at regnskapet er avlagt under forutsetning om fortsatt drift.



Røberg Byggmarked AS

Noter 2021

Note 1 - Lønnskostnad m.m.

Selskapet har hatt 3,5 årsverk i regnskapsåret.

Spesifikasjon av lønnskostnader	I år	I fjor
Lønn	1 955 614	1 930 790
Bonus til Ansatte	100 000	150 000
Arbeidsgiveravgift	240 193	230 155
Pensjonskostnader	163 232	85 632
Andre lønnsrelaterte ytelser	34 460	20 189
Totalt	2 493 499	2 416 766

Note 2 - Avskrivning på varige driftsmidler

	Tomter, bygninger og annen fast eiendom	Driftsløsøre, inventar, verktøy, kontorm.	Sum
Anskaffelseskost pr. 1/1	4 528 466	2 580 223	7 108 689
+ Tilgang	53 528	0	53 528
- Avgang	0	0	0
Anskaffelseskost pr. 31/12	4 581 994	2 580 223	7 162 217
Akk. av/nedskr. pr 1/1	985 766	2 411 823	3 397 589
+ Ordinære avskrivninger	164 328	28 000	192 328
- Tilbakeført avskrivning	0	0	0
Akk. av/nedskr. pr. 31/12	1 150 094	2 439 823	3 589 917
Balanseført verdi pr 31/12	3 431 900	140 400	3 572 300
Prosent for ord. avskr	1-10	10-100	
Avskrivningsprinsipp:		Lineært	
Varige driftsmidler avskrives over forventet levetid.			

Note 3 - Skattekostnad

Spesifikasjon av årets skattegrunnlag:

Resultat før skattekostnader	894 249
+ Permanente og andre forskjeller	2 359
+ Endring i midlertidige forskjeller	43 864
= Skattepliktig Inntekt	940 472

Spesifikasjon av årets skattekostnad:

Beregnet skatt av årets resultat	206 904
= Sum betalbar skatt	206 904
+/- Endring i utsatt skatt / utsatt skattefordel	0
= Ordinær skattekostnad	206 904
Skattesats i inntektsåret	22

Noter for Røberg Byggmarked AS

Organisasjonsnr. 983058949



Røberg Byggmarked AS

Noter 2021

Betalbar skatt i balansen består av

Sum betalbar skatt	206 904
= Betalbar skatt i balansen	206 904

Midlertidige forskjeller som påvirker betalbar skatt

	2021	2020	Endring
Driftsmidler	-529 882	-486 018	43 864
+ Utestående fordringer	-50 000	-50 000	0
- Andre avsetn. for forpliktelser	200 000	200 000	0
Sum	-779 882	-736 018	43 864
Endring midlertidige forskjeller som påvirker betalbar skatt			43 864

Utsatt skatt/utsatt skattefordel

	2021	2020
Driftsmidler	-529 882	-486 018
+ Utestående fordringer	-50 000	-50 000
- Andre avsetninger for forpliktelser	200 000	200 000
= Grunnlag utsatt skatt	-779 882	-736 018
Utsatt skatt	0	0
Negativt grunnlag utsatt skatt	779 882	736 018
= Grunnlag utsatt skattefordel	779 882	736 018
Utsatt skattefordel	171 574	161 924
Grunnlag ikke bokført utsatt skattefordel	779 882	736 018
Ikke bokført utsatt skattefordel	171 574	161 924
Bokført utsatt skattefordel	0	0

Note 4 - Egenkapital

	Aksjekapital / selskapskapital	Annen egenkapital	Sum egenkapital
Egenkapital pr 1.1.	100 000	9 476 285	9 576 285
+ Årets resultat		687 345	687 345
- Utbytte		0	0
Egenkapital pr 31.12.	100 000	10 163 630	10 263 630



Røberg Byggmarked AS

Noter 2021

Note 5 - Andre fordringer

Langsiktig Fordring til det Felleskontrollerte selskapet Røberg Holding AS kr 4.200.000.

Lånet nedbetales over 20 år og rente på lånet er markedsrente.

Endringer av renten tilsvarende endringer i styringsrenten i Norges Bank.

Note 6 - Selskapskapital

Antall aksjer, aksjeeiere m.v.

Selskapet har 100.000 aksjer hver pålydende kr 1,-, samlet aksjekapital utgjør kr 100.000.

Aksjonærens navn:

Arnfinn Ove Røberg, styreleder
Arnt Håvard Tangen, styremedlem og daglig leder
Freddy Røberg, styremedlem
Audun Hånes, styremedlem

Antall aksjer:

56.000
20.000
14.000
10.000

Note 7 - Gjeld til kredittinstitusjoner - Pantsettelsler

Gjeldspost med forfall senere enn 5 år fra balansedagen utgjør pr 31.12. i år kr 3.059.992.

Pantsettelsler	I år	I fjor
Gjeld sikret med pant	3 059 992	3 229 996
Pantsatte eiendeler:		
Fast Eiendom	3 431 900	3 542 700
Driftsløsøre, inventar, verktøy m.m.	140 400	168 400
Varelager	4 230 984	3 958 561
Kundefordringer	735 536	1 210 451
Sum pantsatte eiendeler	8 538 820	8 880 112

Note 8 - Fremtidig Garantiytelse - Reklamasjon

Det er avsatt til Reklamasjon/Fremtidig Garantiytelse kr 200.000.