



## ÅRSREGNSKAPET FOR REGNSKAPSÅRET 2021 - GENERELL INFORMASJON

### Enheten

Organisasjonsnummer:	993 219 800
Organisasjonsform:	Aksjeselskap
Foretaksnavn:	BEER HOLDING AS
Forretningsadresse:	General Ohmes vei 32 1630 GAMLE FREDRIKSTAD

### Regnskapsår

Årsregnskapets periode:	01.01.2021 - 31.12.2021
-------------------------	-------------------------

### Konsern

Mørselskap i konsern:	Ja
Konsernregnskap lagt ved:	Ja

### Regnskapsregler

Regler for små foretak benyttet:	Nei
Benyttet ved utarbeidelsen av årsregnskapet til selskapet:	Regnskapslovens alminnelige regler
Benyttet ved utarbeidelsen av årsregnskapet til konsernet:	Regnskapslovens alminnelige regler

### Årsregnskapet fastsatt av kompetent organ

Bekreftet av representant for selskapet:	Bjørn Midtun
Dato for fastsettelse av årsregnskapet:	11.03.2022

### Grunnlag for avgivelse

År 2021: Årsregnskapet er elektronisk innlevert
År 2020: Tall er hentet fra elektronisk innlevert årsregnskap fra 2021

*Det er ikke krav til at årsregnskapet m.v. som sendes til Regnskapsregisteret er undertegnet. Kontrollen på at dette er utført ligger hos revisor/enhetens øverste organ. Sikkerheten ivaretas ved at innsender har rolle/rettighet for innsending av årsregnskapet via Altinn, og ved at det bekreftes at årsregnskapet er fastsatt av kompetent organ.*

Brønnøysundregistrene, 27.08.2023



## Resultatregnskap

Beløp i: NOK	Note	2021	2020
<b>RESULTATREGNSKAP</b>			
<b>Kostnader</b>			
Annen driftskostnad	4	10 281	27 729
<b>Sum kostnader</b>		<b>10 281</b>	<b>27 729</b>
<b>Driftsresultat</b>		<b>-10 281</b>	<b>-27 729</b>
<b>Finansinntekter og finanskostnader</b>			
Inntekt på investering i datter-/tilknyttet selskap	5	10 000 000	3 000 000
Renteinntekt fra foretak i samme konsern	5	107 806	157 292
Annen renteinntekt		4 527	1 219
<b>Sum finansinntekter</b>		<b>10 112 333</b>	<b>3 158 511</b>
Annen rentekostnad		1 498	87
<b>Sum finanskostnader</b>		<b>1 498</b>	<b>87</b>
<b>Netto finans</b>		<b>10 110 835</b>	<b>3 158 424</b>
<b>Ordinært resultat før skattekostnad</b>		<b>10 100 554</b>	<b>3 130 695</b>
Skattekostnad på ordinært resultat	7	22 451	28 772
<b>Ordinært resultat etter skattekostnad</b>		<b>10 078 103</b>	<b>3 101 923</b>
<b>Årsresultat</b>		<b>10 078 103</b>	<b>3 101 923</b>
<b>Overføringer og disponeringer</b>			
Ordinært utbytte			3 000 000
Tilleggsutbytte		6 700 000	
Ekstraordinært utbytte		3 300 000	
Annen egenkapital		78 103	101 923
<b>Sum overføringer og disponeringer</b>		<b>10 078 103</b>	<b>3 101 923</b>



## Balanse

Beløp i: NOK	Note	2021	2020
<b>BALANSE - EIENDELER</b>			
<b>Anleggsmidler</b>			
<b>Immaterielle eiendeler</b>			
<b>Finansielle anleggsmidler</b>			
Investering i datterselskap	5	3 186 543	3 186 543
<b>Sum finansielle anleggsmidler</b>		<b>3 186 543</b>	<b>3 186 543</b>
<b>Sum anleggsmidler</b>		<b>3 186 543</b>	<b>3 186 543</b>
<b>Omløpsmidler</b>			
<b>Varer</b>			
<b>Fordringer</b>			
Konsernfordringer		3 681 612	6 784 087
<b>Sum fordringer</b>		<b>3 681 612</b>	<b>6 784 087</b>
<b>Bankinnskudd, kontanter og lignende</b>			
Bankinnskudd, kontanter og lignende	8	10 140 709	37 732
<b>Sum bankinnskudd, kontanter og lignende</b>		<b>10 140 709</b>	<b>37 732</b>
<b>Sum omløpsmidler</b>		<b>13 822 320</b>	<b>6 821 818</b>
<b>SUM EIENDELER</b>		<b>17 008 863</b>	<b>10 008 361</b>
<b>BALANSE - EGENKAPITAL OG GJELD</b>			
<b>Egenkapital</b>			
<b>Innskutt egenkapital</b>			
Aksjekapital	6, 9	100 000	100 000
Overkurs	9	14 000	14 000
<b>Sum innskutt egenkapital</b>		<b>114 000</b>	<b>114 000</b>
<b>Opptjent egenkapital</b>			
Annen egenkapital	9	6 872 412	6 794 309



## Balanse

<b>Beløp i: NOK</b>	<b>Note</b>	<b>2021</b>	<b>2020</b>
<b>Sum opptjent egenkapital</b>		<b>6 872 412</b>	<b>6 794 309</b>
<b>Sum egenkapital</b>	9	<b>6 986 412</b>	<b>6 908 309</b>
<b>Sum langsiktig gjeld</b>		<b>0</b>	<b>0</b>
<b>Kortsiktig gjeld</b>			
Betalbar skatt	7	22 451	28 772
Utbytte		10 000 000	3 000 000
Annen kortsiktig gjeld			71 280
<b>Sum kortsiktig gjeld</b>		<b>10 022 451</b>	<b>3 100 052</b>
<b>Sum gjeld</b>		<b>10 022 451</b>	<b>3 100 052</b>
<b>SUM EGENKAPITAL OG GJELD</b>		<b>17 008 863</b>	<b>10 008 361</b>



## Konsernets resultatregnskap

Beløp i: NOK	Note	2021	2020
<b>RESULTATREGNSKAP</b>			
<b>Inntekter</b>			
Salgsinntekt		124 227 888	119 337 993
Annen driftsinntekt		15 863	713 050
<b>Sum inntekter</b>		<b>124 243 751</b>	<b>120 051 043</b>
<b>Kostnader</b>			
Varekostnad		90 941 545	91 659 894
Lønnskostnad	1,2,11, 14	13 547 199	12 702 433
Avskrivning på varige driftsmidler og immaterielle eiendeler	4	843 540	681 209
Annen driftskostnad	3	7 335 904	4 982 163
<b>Sum kostnader</b>		<b>112 668 188</b>	<b>110 025 700</b>
<b>Driftsresultat</b>		<b>11 575 563</b>	<b>10 025 344</b>
<b>Finansinntekter og finanskostnader</b>			
Annen renteinntekt		5 942	5 416
Annen finansinntekt		2 235 813	4 219 390
<b>Sum finansinntekter</b>		<b>2 241 755</b>	<b>4 224 805</b>
Annen rentekostnad		368 287	831 678
Annen finanskostnad		2 475 085	5 128 037
<b>Sum finanskostnader</b>		<b>2 843 372</b>	<b>5 959 715</b>
<b>Netto finans</b>		<b>-601 617</b>	<b>-1 734 909</b>
<b>Ordinært resultat før skattekostnad</b>		<b>10 973 946</b>	<b>8 290 434</b>
Skattekostnad på ordinært resultat	5,6	2 438 314	1 828 498
<b>Ordinært resultat etter skattekostnad</b>		<b>8 535 632</b>	<b>6 461 936</b>
<b>Årsresultat</b>		<b>8 535 632</b>	<b>6 461 936</b>
<b>Årsresultat etter minoritetsinteresser</b>		<b>8 535 632</b>	<b>6 461 936</b>
<b>Overføringer og disponeringer</b>			



## Konsernets resultatregnskap

<b>Beløp i: NOK</b>	<b>Note</b>	<b>2021</b>	<b>2020</b>
Tilleggsutbytte		6 700 000	
Ekstraordinært utbytte		3 300 000	
Overføringer til/fra annen egenkapital			
<b>Sum overføringer og disponeringer</b>		<b>10 000 000</b>	



## Konsernets balanse

Beløp i: NOK	Note	2021	2020
<b>BALANSE - EIENDELER</b>			
<b>Anleggsmidler</b>			
<b>Immaterielle eiendeler</b>			
Utsatt skattefordel	6	4 306 899	3 778 836
<b>Sum immaterielle eiendeler</b>		<b>4 306 899</b>	<b>3 778 836</b>
<b>Varige driftsmidler</b>			
Tomter, bygninger og annen fast eiendom	4	12 990 679	13 511 443
Driftsløsøre, inventar, verktøy, kontormaskiner og lignende	4	938 079	1 260 855
<b>Sum varige driftsmidler</b>	4,13	<b>13 928 758</b>	<b>14 772 298</b>
<b>Sum anleggsmidler</b>		<b>18 235 657</b>	<b>18 551 134</b>
<b>Omløpsmidler</b>			
<b>Varer</b>			
Varer	13,15	37 424 884	52 274 982
<b>Sum varer</b>		<b>37 424 884</b>	<b>52 274 982</b>
<b>Fordringer</b>			
Kundefordringer	7	4 828 261	4 975 092
Andre fordringer		377 944	
Konsernfordringer		-1	0
<b>Sum fordringer</b>		<b>5 206 204</b>	<b>4 975 091</b>
<b>Bankinnskudd, kontanter og lignende</b>			
Bankinnskudd, kontanter og lignende	8	26 440 647	8 256 842
<b>Sum bankinnskudd, kontanter og lignende</b>		<b>26 440 647</b>	<b>8 256 842</b>
<b>Sum omløpsmidler</b>		<b>69 071 735</b>	<b>65 506 915</b>
<b>SUM EIENDELER</b>		<b>87 307 392</b>	<b>84 058 049</b>

## BALANSE - EGENKAPITAL OG GJELD

### Egenkapital



## Konsernets balanse

Beløp i: NOK	Note	2021	2020
<b>Innskutt egenkapital</b>			
Aksjekapital ( aksjer à kr )	9,10,1 2	100 000	100 000
Overkurs	10	14 000	14 000
<b>Sum innskutt egenkapital</b>		<b>114 000</b>	<b>114 000</b>
<b>Opptjent egenkapital</b>			
Annen egenkapital	10	38 224 705	39 689 074
<b>Sum opptjent egenkapital</b>		<b>38 224 705</b>	<b>39 689 074</b>
<b>Sum egenkapital</b>		<b>38 338 705</b>	<b>39 803 074</b>
<b>Gjeld</b>			
<b>Langsiktig gjeld</b>			
Pensjonsforpliktelser	14	8 214 000	8 020 000
<b>Sum avsetninger for forpliktelser</b>		<b>8 214 000</b>	<b>8 020 000</b>
<b>Annen langsiktig gjeld</b>			
Gjeld til kredittinstitusjoner	13	11 664 933	12 150 000
<b>Sum annen langsiktig gjeld</b>		<b>11 664 933</b>	<b>12 150 000</b>
<b>Sum langsiktig gjeld</b>		<b>19 878 933</b>	<b>20 170 000</b>
<b>Kortsiktig gjeld</b>			
Gjeld til kredittinstitusjoner			
Leverandørgjeld		4 228 241	1 160 434
Betalbar skatt	5	2 966 377	1 924 233
Skyldige offentlige avgifter	8	3 645 698	4 795 677
Utbytte		10 000 000	3 000 000
Kortsiktig konserngjeld			0
Annen kortsiktig gjeld		8 249 437	13 204 631
<b>Sum kortsiktig gjeld</b>		<b>29 089 753</b>	<b>24 084 975</b>
<b>Sum gjeld</b>		<b>48 968 686</b>	<b>44 254 975</b>
<b>SUM EGENKAPITAL OG GJELD</b>		<b>87 307 392</b>	<b>84 058 049</b>



**Årsregnskap for 2021**

**BEER HOLDING AS**  
**Org.nr. 993 219 800**

**Innhold**

**Resultatregnskap**  
**Balanse**  
**Noter**  
**Kontantstrømoppstilling**  
**Årsberetning**  
**Revisjonsberetning**



**Resultatregnskap for 2021**  
**BEER HOLDING AS**

	Note	2021	2020
<b>Sum driftsinntekter</b>		<b>0</b>	<b>0</b>
Annen driftskostnad	4	(10 281)	(27 729)
<b>Sum driftskostnader</b>		<b>(10 281)</b>	<b>(27 729)</b>
<b>Driftsresultat</b>		<b>(10 281)</b>	<b>(27 729)</b>
Inntekt på investering i datter-/tilknyttet selskap	5	10 000 000	3 000 000
Renteinntekt fra foretak i samme konsern	5	107 806	157 292
Annen renteinntekt		4 527	1 219
<b>Sum finansinntekter</b>		<b>10 112 333</b>	<b>3 158 511</b>
Annen rentekostnad		(1 498)	(87)
<b>Sum finanskostnader</b>		<b>(1 498)</b>	<b>(87)</b>
<b>Netto finans</b>		<b>10 110 835</b>	<b>3 158 424</b>
<b>Ordinært resultat før skattekostnad</b>		<b>10 100 554</b>	<b>3 130 695</b>
Skattekostnad på ordinært resultat	7	(22 451)	(28 772)
<b>Ordinært resultat</b>		<b>10 078 103</b>	<b>3 101 923</b>
<b>Årsresultat</b>		<b>10 078 103</b>	<b>3 101 923</b>
<b>Overføringer</b>			
Utbytte		0	3 000 000
Tilleggsutbytte		6 700 000	0
Ekstraordinært utbytte		3 300 000	0
Annen egenkapital		78 103	101 923
<b>Sum</b>		<b>10 078 103</b>	<b>3 101 923</b>



**Balanse pr. 31. desember 2021**  
**BEER HOLDING AS**


	Note	2021	2020
<b>EIENDELER</b>			
<b>Anleggsmidler</b>			
<b>Finansielle anleggsmidler</b>			
Investering i datterselskap	5	3 186 543	3 186 543
<b>Sum finansielle anleggsmidler</b>		<b>3 186 543</b>	<b>3 186 543</b>
<b>Sum anleggsmidler</b>		<b>3 186 543</b>	<b>3 186 543</b>
<b>Omløpsmidler</b>			
<b>Fordringer</b>			
Konsernfordringer		3 681 612	6 784 087
<b>Sum fordringer</b>		<b>3 681 612</b>	<b>6 784 087</b>
Bankinnskudd, kontanter og lignende	8	10 140 709	37 732
<b>Sum bankinnskudd, kontanter og lignende</b>		<b>10 140 709</b>	<b>37 732</b>
<b>Sum omløpsmidler</b>		<b>13 822 320</b>	<b>6 821 818</b>
<b>Sum eiendeler</b>		<b>17 008 863</b>	<b>10 008 361</b>



**Balanse pr. 31. desember 2021**  
**BEER HOLDING AS**

	Note	2021	2020
<b>EGENKAPITAL OG GJELD</b>			
<b>Egenkapital</b>			
<b>Innskutt egenkapital</b>			
Aksjekapital (1 aksjer à kr 100 000,00)	6, 9	100 000	100 000
Overkurs	9	14 000	14 000
<b>Sum innskutt egenkapital</b>		<b>114 000</b>	<b>114 000</b>
<b>Opptjent egenkapital</b>			
Annen egenkapital	9	6 872 412	6 794 309
<b>Sum opptjent egenkapital</b>		<b>6 872 412</b>	<b>6 794 309</b>
<b>Sum egenkapital</b>	9	<b>6 986 412</b>	<b>6 908 309</b>
<b>Gjeld</b>			
<b>Kortsiktig gjeld</b>			
Betalbar skatt	7	22 451	28 772
Utbytte		10 000 000	3 000 000
Annen kortsiktig gjeld		0	71 280
<b>Sum kortsiktig gjeld</b>		<b>10 022 451</b>	<b>3 100 052</b>
<b>Sum gjeld</b>		<b>10 022 451</b>	<b>3 100 052</b>
<b>Sum egenkapital og gjeld</b>		<b>17 008 863</b>	<b>10 008 361</b>

Fredrikstad, den 11 mars 2022

  
Monica Birgitta Mødtun Sander  
Styrets leder



## Noter 2021 BEER HOLDING AS

### Regnskapsprinsipper

Årsregnskapet er satt opp i samsvar med regnskapslovens hovedregler samt i overensstemmelse med norske regnskapsstandarder og god regnskapsskikk. For beskrivelse av benyttede regnskapsprinsipper vises til de enkelte noter der prinsippene er nærmere beskrevet.

#### Salgsinntekter

Inntektsføring ved salg av varer skjer på leveringstidspunktet. Tjenester inntektsføres etter hvert som de leveres.

#### Klassifisering og vurdering av balanseposter

Omløpsmidler og kortsiktig gjeld omfatter poster som knytter seg til varekretsløpet. For andre poster enn kundefordringer omfattes poster som forfaller til betaling innen ett år etter transaksjonsdagen. Anleggsmidler er eiendeler bestemt til varig eie og bruk. Langsiktig gjeld er gjeld som forfaller senere enn ett år etter transaksjonsdagen.

Omløpsmidler vurderes til laveste av anskaffelseskost og virkelig verdi. Kortsiktig gjeld balanseføres til nominelt beløp på etableringstidspunktet.

Anleggsmidler vurderes til anskaffelseskost. Varige anleggsmidler avskrives etter en fornuftig avskrivningsplan. Anleggsmidlene nedskrives til virkelig verdi ved verdifall som ikke forventes å være forbigående. Langsiktig gjeld med unntak av andre avsetninger balanseføres til nominelt beløp på etableringstidspunktet.

#### Fordringer

Kundefordringer og andre fordringer er oppført i balansen til pålydende etter fradrag for avsetning til forventet tap. Avsetning til tap gjøres på grunnlag av individuelle vurderinger av de enkelte fordringene. I tillegg gjøres det for øvrige kundefordringer en uspesifisert avsetning for å dekke antatt tap.

#### Forøvrig er følgende regnskapsprinsipper anvendt:

FIFO-metoden for tilordning av anskaffelseskost for ombyttbare finansielle eiendeler, laveste verdis prinsipp for markedsbaserte finansielle omløpsmidler, forsikret pensjonsforpliktelse er ikke balanseført - kostnaden er lik premien, pensjonsforpliktelser knyttet til AFP-ordningen er ikke balanseført, leieavtaler er ikke balanseført, langsiktige tilvirkningskontrakter er inntektsført etter fullført kontrakt metoden, pengeposter i utenlandsk valuta er verdsatt til kursen ved regnskapsårets slutt og kostmetoden er benyttet for investeringer i datterselskap/tilknyttet selskap. Egne utgifter til forskning og utvikling og til utvikling av rettigheter er kostnadsført.

Utbytte er inntektsført samme år som det er avsatt i datterselskap/tilknyttet selskap, dersom det er sannsynlig at beløpet vil mottas. Ved utbytte som overstiger andel av tilbakeholdt resultat etter kjøpet representerer den overskytende del tilbakebetaling av investert kapital, og er fratrukket investeringens verdi i balansen.

#### Skatt

Skattekostnaden i resultatregnskapet omfatter både periodens betalbare skatt og endring i utsatt skatt. Utsatt skatt er beregnet med 22 % på grunnlag av de midlertidige forskjeller som eksisterer mellom regnskapsmessige og skattemessige verdier, samt skattemessig underskudd til fremføring ved utgangen av regnskapsåret. Skatteøkende og skattereduserende midlertidige forskjeller som reverserer eller kan reversere i samme periode er utlignet og skattevirkningen er beregnet på nettogrunnlaget.

Selskapet har ikke endret regnskapsprinsipp fra 2020 til 2021.



## Note 1 - Antall årsverk

Selskapet har ikke hatt noen årsverk sysselsatt i regnskapsåret.

## Note 2 - Obligatorisk tjenestepensjon

Virksomheten er ikke pliktig til å ha tjenestepensjonsordning etter lov om obligatorisk tjenestepensjon.

## Note 3 - Ytelser til ledende personer

Det er ikke gitt ytelser til ledende personer.

## Note 4 - Revisjon

	2021	2020
Revisjon	6 875	6 250
Andre tjenester	3 406	17 106
<b>Sum godtgjørelse til revisor</b>	<b>10 281</b>	<b>23 356</b>

## Note 5 - Investering i Datterselskap

Foretaksnavn	Foretakssted	Eierandel/ stemmeandel	Selskapets egenkapital 31. desember 2021	Selskapets resultat for 2021
Beer Sten AS	Fredrikstad	100 %	29 718 883	7 449 535
Vulpecula AS	Fredrikstad	100 %	4 819 953	1 007 994

Følgende interne transaksjoner har funnet sted med og mellom datterselskaper 2021:

Spesifikasjon interne transaksjoner	Beløp	Intern gevinst
Mottatt utbytte	10 000 000	0
Renteberegnet fordring	107 806	0

## Note 6 - Aksjekapital og aksjonærer

Aksjeklasse	Antall aksjer	Pålydende	Bokført verdi
Ordinære aksjer	1	100 000,00	100 000,00
<b>Sum</b>	<b>1</b>	<b>100 000,00</b>	<b>100 000,00</b>

Aksjeeier	Antall aksjer	Eierandel	Aksjeklasse
Sander, Monica Birgitte Midtun	1	100,00%	Ordinære aksjer
<b>Totalt antall aksjer</b>	<b>1</b>	<b>100,00%</b>	

### Mer om aksjer og aksjeeiere

Monica Birgitte Midtun Sander er styreleder



## Note 7 - Skatt

	2021	2020
Ordinært resultat før skattekostnad	10 100 554	3 130 695
+/- Permanente forskjeller	(9 998 502)	(2 999 913)
<b>Årets skattegrunnlag</b>	<b>102 052</b>	<b>130 782</b>
Betalbar inntektsskatt for selskapet basert på 22%	22 451	28 772
Sum	22 451	28 772
<b>Skattekostnad i resultatregnskapet</b>	<b>22 451</b>	<b>28 772</b>
Betalbar skatt i skattekostnad	22 451	28 772
<b>Betalbar skatt i balansen</b>	<b>22 451</b>	<b>28 772</b>

## Note 8 - Bankinnskudd

Posten inneholder kun frie midler.

## Note 9 - Egenkapital

	Aksjekapital	Overkurs	Annen EK	Sum
Egenkapital 01.01.2021	100 000	14 000	6 794 309	6 908 309
Tilleggsutbytte			(6 700 000)	(6 700 000)
Ekstraordinært utbytte			(3 300 000)	(3 300 000)
Årets resultat			10 078 103	10 078 103
<b>Egenkapital 31.12.2021</b>	<b>100 000</b>	<b>14 000</b>	<b>6 872 412</b>	<b>6 986 412</b>

## Note 10 - Lån og sikkerhetsstillelse til ledende personer

Selskapet har ikke gitt lån eller sikkerhetsstillelse til medlemmer av styrende organer.



## Årsberetning 2021 BEER HOLDING AS

### **Virksomhetes art og hvor den drives**

Beer Holding AS er et holdingsselskap som eier datterselskapene Beer Sten AS og Vulpecula AS 100%. Beer Sten AS driver handel med natursten til uteanlegg. Vulpecula AS er et eiendomsselskap. Selskapet er lokalisert i egne lokaler på Øra Industriområde i Fredrikstad Kommune.

### **Rettsvisende oversikt over utvikling og resultat**

Det har ikke vært drift av betydning i morselskapet i 2021. Det er ikke forventet stor aktivitet kommende år i Beer Holding AS. Selskapets egenkapital er solid og likviditeten tilfredsstillende. Omsetningen i konsernet ble 124 mill. hvilket er en økning på 3 % sammenlignet med fjoråret. Konsernets egenkapitalandel utgjør 44 % og likviditeten er tilfredsstillende. Utbytte grunnlaget utgjør 6,9 mill. ved utgangen av 2021 for morselskapet Beer Holding AS. Styret er fornøyd med det samlede resultat for 2021.

### **Fortsatt drift**

Forutsetningen om fortsatt drift er til stede, og årsregnskapet for 2021 er satt opp under denne forutsetningen.

### **Finansiell risiko**

#### *Markedsrisiko*

Konsernet er eksponert for endringer i makroøkonomien i Norge. Per i dag er det usikkerhet knyttet til økonomiske konsekvenser av Covid 19. Videre er det usikkerhet knyttet til fraktpris og tilgang på containere fra Østen.

#### *Valutarisiko*

Selskapet er eksponert for endringer i valutakurser da det alt vesentligste kjøpes inn i valuta mens salget foregår i NOK. Selskapet reduserer risikoen blandt annet ved kjøp av terminkontrakter.

#### *Kredittrisiko*

Risiko for at selskapets kunder ikke har økonomisk evne til å oppfylle sine forpliktelser anses som lav. Dette blant annet basert på at de største kundene representerer økonomisk solide virksomheter samt på historisk erfaring med lav tap. Man benytter kredittvurdering ved alle nye kunder.

#### *Likviditetsrisiko*

Likviditeten svinger mye gjennom året men man har god kontroll på denne og et godt samarbeid med sin bankforbindelse. Risiko knyttet til likviditet ansees for tiden liten. Det vises til kontantstrømanalysen som er en del av årsregnskapet for mer detaljert oppsett.

### **Arbeidsmiljø og personell**

I henhold til gjeldende lover og forskrifter fører selskapet oversikt over totalt sykefravær blandt selskapets ansatte. I morselskapet er det ingen ansatte I 2021. I konsernet har det totale sykefraværet vært 7,4 % av tilgjengelig tid. Det har ikke vært rapportert om arbeidsulykker i løpet av året. Det er styrets oppfatning at arbeidsmiljøet og den generelle trivsel på arbeidsplassen er god.

### **Forskning og utvikling**

Det er ikke vært noen spesielle forsknings- og utviklingsaktiviteter siste to år i morselskap eller konsern.

### **Likestilling - diskriminering**

Konsernet har som mål å være en arbeidsplass med full likestilling mellom kvinner og menn. Det er ingen forskjellsbehandling grunnet kjønn, avansement og rekruttering. Av konsernets 14 fast ansatte ved utgangen av 2021 er fire kvinner og ti menn. Styreleder og daglig leder er en kvinne.

### **Ytre miljø**

Granitt er et naturprodukt og salg av våre produkter er ikke underlagt noen bestemte konsesjoner eller pålegg og forurenser ikke det ytre miljø.

### **Utsiktene fremover**

Konsernet har tilfredsstillende ordresreserve og jobber for fortsatt vekst kommende år. Pt er det utfordringer med å få containere/transport fra Østen til Norge. Selskapet har per i dag mye varer på lager, og vi tror transportsituasjonen gradvis vil bli bedre. I tillegg arbeider man med å flytte prosjekt til alternative produksjonsland samt alternativ til containertransport.



**Disponering av overskudd**


Styret foreslår at årets overskudd i morselskapet Beer Holding AS på kr. 10.078.103 disponeres således:

Avsatt til utbytte foretatt i 2021	10.000.000
Overført til annen egenkapital	78.103

Konsernets resultat for 2021 er på kr. 8.635.632.

Etter styrets mening gir det fremlagte resultatregnskap og balanse med tilhørende noter og kontantstrømoppstilling fyldegjørende informasjon om morselskapets samt konsernets drift og stilling pr. 31.12.2021.

Fredrikstad, 11.03.2022  
i styret for Beer Holding AS



Monica Birgitte Middun Sander  
Styrets leder



**Kontantstrømoppstilling**  
**BEER HOLDING AS**

	Note	2021	2020
<b>Likvider tilført/brukt på virksomheten:</b>			
Årsresultat		10 078 103	3 101 923
Tilført fra årets virksomhet		10 078 103	3 101 923
+/- Endr. i andre tidsavgrensingsposter		3 096 154	(671 984)
A = Netto likviditetsendr. fra virksomhet		<u>13 174 257</u>	<u>2 429 940</u>
 <b>Likvider tilført/brukt på finansiering:</b>			
+ Opptak av ny gjeld (korts. og langs.)		6 928 720	571 280
- Utbytte		(10 000 000)	(3 000 000)
C = Netto likviditetsendr. fra finansiering		<u>(3 071 280)</u>	<u>(2 428 720)</u>
+ Likviditetsbeholdning 1.1.		37 732	36 512
A+B+C Netto endr. i likvider gjennom året		10 102 977	1 220
= Likviditetsbeholdning 31.12.		<u>10 140 709</u>	<u>37 732</u>



## ØST-REVISJON

Fredrikstad - Råde

Til generalforsamlingen i Beer Holding AS

### Uavhengig revisors beretning

#### Konklusjon

Vi har revidert Beer Holding AS's årsregnskap som viser et overskudd i selskapsregnskapet på kr. 10.078.103 og et overskudd i konsernregnskapet på kr. 8.535.632. Årsregnskapet består av:

- selskapsregnskapet, som består av balanse per 31. desember 2021, resultatregnskap, og kontantstrømoppstilling, for regnskapsåret avsluttet per denne datoen og noter til årsregnskapet, herunder et sammendrag av viktige regnskapsprinsipper
- konsernregnskapet som består av balanse per 31. desember 2021, resultatregnskap, og kontantstrømoppstilling, for regnskapsåret avsluttet per denne datoen og noter til årsregnskapet, herunder et sammendrag av viktige regnskapsprinsipper.

Etter vår mening

- oppfyller årsregnskapet gjeldende lovkrav,
- gir selskapsregnskapet et rettviseende bilde av selskapets finansielle stilling per 31. desember 2021 og av dets resultater og kontantstrømmer for regnskapsåret avsluttet per denne datoen i samsvar med regnskapslovens regler og god regnskapsskikk i Norge, og
- gir konsernregnskapet et rettviseende bilde av konsernets finansielle stilling per 31. desember 2021 og av dets resultater og kontantstrømmer for regnskapsåret avsluttet per denne datoen i samsvar med regnskapslovens regler og god regnskapsskikk i Norge.

#### Grunnlag for konklusjonen

Vi har gjennomført revisjonen i samsvar med de internasjonale revisjonsstandardene International Standards on Auditing (ISA-ene). Våre oppgaver og plikter i henhold til disse standardene er beskrevet nedenfor under Revisors oppgaver og plikter ved revisjonen av årsregnskapet. Vi er uavhengige av selskapet og konsernet slik det kreves i lov, forskrift og International Code of Ethics for Professional Accountants (inkludert internasjonale uavhengighetsstandarder) utstedt av the International Ethics Standards Board for Accountants (IESBA-reglene), og vi har overholdt våre øvrige etiske forpliktelser i samsvar med disse kravene. Innhentet revisjonsbevis er etter vår vurdering tilstrekkelig og hensiktsmessig som grunnlag for vår konklusjon.

Fredrikstad  
Øst-Revisjon AS  
Org. nr. 921 595 336  
Kråkerøyveien 2 A  
1671 Kråkerøy

Råde  
Øst-Revisjon BFT AS  
Org. nr. 918 493 794  
Mosseveien 60  
1640 Råde



Hjemmeside  
ost-revisjon.com



#### Øvrig informasjon

Styret og daglig leder er ansvarlige for informasjonen i årsberetningen. Vår konklusjon om årsregnskapet ovenfor dekker informasjonen i årsberetningen.

I forbindelse med revisjonen av årsregnskapet er det vår oppgave å lese årsberetningen. Formålet er å vurdere hvorvidt det foreligger vesentlig inkonsistens mellom årsberetningen og årsregnskapet og den kunnskap vi har opparbeidet oss under revisjonen av årsregnskapet, eller hvorvidt informasjon i årsberetningen ellers fremstår som vesentlig feil. Vi har plikt til å rapportere dersom årsberetningen fremstår som vesentlig feil. Vi har ingenting å rapportere i så henseende.

Basert på kunnskapen vi har opparbeidet oss i revisjonen, mener vi at årsberetningen

- er konsistent med årsregnskapet og
- inneholder de opplysninger som skal gis i henhold til gjeldende lovkrav.

#### Ledelsens ansvar for årsregnskapet

Ledelsen er ansvarlig for å utarbeide årsregnskapet og for at det gir et rettviseende bilde i samsvar med regnskapslovens regler og god regnskapsskikk i Norge. Ledelsen er også ansvarlig for slik intern kontroll som den finner nødvendig for å kunne utarbeide et årsregnskap som ikke inneholder vesentlig feilinformasjon, verken som følge av misligheter eller utilsiktede feil.

Ved utarbeidelsen av årsregnskapet må ledelsen ta standpunkt til selskapets og konsernets evne til fortsatt drift og opplyse om forhold av betydning for fortsatt drift. Forutsetningen om fortsatt drift skal legges til grunn for årsregnskapet så lenge det ikke er sannsynlig at virksomheten vil bli avviklet.

#### Revisors oppgaver og plikter ved revisjonen av årsregnskapet

Vårt mål er å oppnå betryggende sikkerhet for at årsregnskapet som helhet ikke inneholder vesentlig feilinformasjon, verken som følge av misligheter eller utilsiktede feil, og å avgi en revisjonsberetning som inneholder vår konklusjon. Betryggende sikkerhet er en høy grad av sikkerhet, men ingen garanti for at en revisjon utført i samsvar med ISA-ene, alltid vil avdekke vesentlig feilinformasjon som eksisterer. Feilinformasjon kan oppstå som følge av misligheter eller utilsiktet feil. Feilinformasjon blir vurdert som vesentlig dersom den enkeltvis eller samlet med rimelighet kan forventes å påvirke økonomiske beslutninger som brukerne foretar basert på årsregnskapet.


For videre beskrivelse av revisors oppgaver og plikter vises det til

<https://revisorforeningen.no/revisjonsberetninger>

Fredrikstad, 11.03.2022

Øst-Revisjon AS

Org.nr. 921 595 336



Per Erik Gluppe

Statsautorisert revisor



**Konsernregnskap 2021**

**Beer Holding Konsern**

Innhold:

Resultatregnskap

Balanse

Noter

Kontantstrømoppstilling

**Konsern**  
**Resultatregnskap for 2021**  
**Beer Holding Konsern**

	Note	2021	2020
Salgsinntekt		124 227 888	119 337 993
Annen driftsinntekt		15 863	713 050
<b>Sum driftsinntekter</b>		<b>124 243 751</b>	<b>120 051 043</b>
Varekostnad		(90 941 545)	(91 659 894)
Lønnskostnad	1,2,11,14	(13 547 199)	(12 702 433)
Avskrivning på varige driftsmidler og immaterielle eie ...	4	(843 540)	(681 209)
Annen driftskostnad	3	(7 335 904)	(4 982 163)
<b>Sum driftskostnader</b>		<b>(112 668 188)</b>	<b>(110 025 700)</b>
<b>Driftsresultat</b>		<b>11 575 563</b>	<b>10 025 344</b>
Annen renteinntekt		5 942	5 416
Annen finansinntekt		2 235 813	4 219 390
<b>Sum finansinntekter</b>		<b>2 241 755</b>	<b>4 224 805</b>
Annen rentekostnad		(368 287)	(831 678)
Annen finanskostnad		(2 475 085)	(5 128 037)
<b>Sum finanskostnader</b>		<b>(2 843 372)</b>	<b>(5 959 715)</b>
<b>Netto finans</b>		<b>(601 617)</b>	<b>(1 734 909)</b>
<b>Ordinært resultat før skattekostnad</b>		<b>10 973 946</b>	<b>8 290 434</b>
Skattekostnad på ordinært resultat	5,6	(2 438 314)	(1 828 498)
<b>Ordinært resultat</b>		<b>8 535 632</b>	<b>6 461 936</b>
<b>Årsresultat</b>		<b>8 535 632</b>	<b>6 461 936</b>
<b>Årsresultat etter minoritetsinteresser</b>		<b>8 535 632</b>	<b>6 461 936</b>
<b>Overføringer</b>			
Utbytte		0	3 000 000
Tilleggsutbytte		6 700 000	0
Ekstraordinært utbytte		3 300 000	0
Overføringer til/fra annen egenkapital		(1 464 368)	3 461 936
<b>Sum overføringer og disponeringer</b>		<b>8 535 632</b>	<b>6 461 936</b>



## Konsern Balanse pr. 31. desember 2021 Beer Holding Konsern

	Note	2021	2020
<b>EIENDELER</b>			
<b>Anleggsmidler</b>			
<b>Immaterielle eiendeler</b>			
Utsatt skattefordel	6	4 306 899	3 778 836
<b>Sum immaterielle eiendeler</b>		<b>4 306 899</b>	<b>3 778 836</b>
<b>Varige driftsmidler</b>			
Tomter, bygninger og annen fast eiendom	4	12 990 679	13 511 443
Driftsløsøre, inventar, verktøy, kontormaskiner og lignende	4	938 079	1 260 855
<b>Sum varige driftsmidler</b>	<b>4,13</b>	<b>13 928 758</b>	<b>14 772 298</b>
<b>Sum anleggsmidler</b>		<b>18 235 657</b>	<b>18 551 134</b>
<b>Omløpsmidler</b>			
Varer	13,15	37 424 884	52 274 982
<b>Sum varer</b>		<b>37 424 884</b>	<b>52 274 982</b>
<b>Fordringer</b>			
Kundefordringer	7	4 828 260	4 975 091
Andre fordringer		377 944	
<b>Sum fordringer</b>		<b>5 206 204</b>	<b>4 975 091</b>
Bankinnskudd, kontanter og lignende	8	26 440 646	8 256 841
<b>Sum bankinnskudd, kontanter og lignende</b>		<b>26 440 646</b>	<b>8 256 841</b>
<b>Sum omløpsmidler</b>		<b>69 071 734</b>	<b>65 506 914</b>
<b>Sum eiendeler</b>		<b>87 307 391</b>	<b>84 058 048</b>



**Konsern**  
**Balanse pr. 31. desember 2021**  
**Beer Holding Konsern**

	Note	2021	2020
<b>EGENKAPITAL OG GJELD</b>			
<b>Egenkapital</b>			
<b>Innskutt egenkapital</b>			
Aksjekapital ( aksjer å kr )	9,10,12	100 000	100 000
Overkurs	10	14 000	14 000
<b>Sum innskutt egenkapital</b>		<b>114 000</b>	<b>114 000</b>
<b>Opptjent egenkapital</b>			
Annen egenkapital	10	38 224 705	39 689 074
<b>Sum opptjent egenkapital</b>		<b>38 224 705</b>	<b>39 689 074</b>
<b>Sum egenkapital</b>		<b>38 338 705</b>	<b>39 803 074</b>
<b>Gjeld</b>			
<b>Avsetning for forpliktelser</b>			
Pensjonsforpliktelser	14	8 214 000	8 020 000
<b>Sum avsetning for forpliktelser</b>		<b>8 214 000</b>	<b>8 020 000</b>
<b>Annen langsiktig gjeld</b>			
Gjeld til kredittinstitusjoner	13	11 664 933	12 150 000
<b>Sum annen langsiktig gjeld</b>		<b>11 664 933</b>	<b>12 150 000</b>
<b>Sum langsiktig gjeld</b>		<b>19 878 933</b>	<b>20 170 000</b>
<b>Kortsiktig gjeld</b>			
Gjeld til kredittinstitusjoner	13	0	0
Leverandørgjeld		4 228 241	1 160 434
Betalbar skatt	5	2 966 377	1 924 233
Skyldige offentlige avgifter	8	3 645 698	4 795 677
Utbytte		10 000 000	3 000 000
Annen kortsiktig gjeld		8 249 437	13 204 631
<b>Sum kortsiktig gjeld</b>		<b>29 089 753</b>	<b>24 084 975</b>
<b>Sum gjeld</b>		<b>48 968 686</b>	<b>44 254 975</b>
<b>Sum egenkapital og gjeld</b>		<b>87 307 392</b>	<b>84 058 049</b>

Fredrikstad, den 11.03.2022

\_\_\_\_\_  
Monica Birgitte Midtun Sander  
Styrets leder



## Regnskapsprinsipper

Konsernregnskapet er satt opp i samsvar med regnskapslovens hovedregler samt i overensstemmelse med norske regnskapsstandarder og god regnskapsskikk for mellomstore foretak. Det er benyttet same regnskapsprinsipper i mor- og datterselskap. For beskrivelse av benyttede regnskapsprinsipper vises til de enkelte noter der prinsippene er nærmere beskrevet.

Konsernet består av morselskapet Beer Holding AS og datterselskapene Beer Sten AS og Vulpecula AS som begge er 100 % eiet av morselskapet. Alle selskap har forretningskontor i Fredrikstad Kommune. Vulpecula AS ble stiftet ved fisjon av Beer Sten AS i 2021.

### Salgsinntekter

Inntektsføring ved salg av varer skjer på leveringstidspunktet. Tjenester inntektsføres etter hvert som de leveres. Selskapets inntekter består av salg av sten til næringsdrivende for bruk til forskjønnelse av prosjekter. Inntektene henfører seg til Norge.

### Klassifisering og vurdering av balanseposter

Omløpsmidler og kortsiktig gjeld omfatter poster som knytter seg til varekretsløpet. For andre poster enn kundefordringer omfattes poster som forfaller til betaling innen ett år etter transaksjonsdagen. Anleggsmidler er eiendeler bestemt til varig eie og bruk. Langsiktig gjeld er gjeld som forfaller senere enn ett år etter transaksjonsdagen.

Omløpsmidler vurderes til laveste av anskaffelseskost og virkelig verdi. Kortsiktig gjeld balanseføres til nominelt beløp på etableringstidspunktet.

Anleggsmidler vurderes til anskaffelseskost. Varige anleggsmidler avskrives etter en fornuftig avskrivningsplan. Anleggsmidlene nedskrives til virkelig verdi ved verdifall som ikke forventes å være forbigående. Langsiktig gjeld med unntak av andre avsetninger balanseføres til nominelt beløp på etableringstidspunktet.

### Fordringer

Kundefordringer og andre fordringer er oppført i balansen til pålydende etter fradrag for avsetning til forventet tap. Avsetning til tap gjøres på grunnlag av individuelle vurderinger av de enkelte fordringene. I tillegg gjøres det for øvrige kundefordringer en uspesifisert avsetning for å dekke antatt tap.

### Varebeholdninger

Lager av innkjøpte varer er verdsatt til laveste av anskaffelseskost etter FIFO- prinsippet og virkelig verdi. Egentilvirkede ferdigvarer og varer under tilvirkning er vurdert til variabel tilvirkningskost. Det foretas nedskrivning for påregnelig ukurans.

### Varige driftsmidler

Varige driftsmidler balanseføres og avskrives over driftsmidlenes levetid dersom de har antatt levetid over 3 år og har en kostpris som overstiger kr 15.000. Direkte vedlikehold av driftsmidler kostnadsføres løpende under driftskostnader, mens påkostninger eller forbedringer tillegges driftsmidlets kostpris og avskrives i takt med driftsmidlet.

### Garantier, servicearbeid og reklamasjoner

Ikke opptjent inntekt som er knyttet til garanti- og servicearbeid for avsluttede prosjekter/salg vurderes til antatt kostnad for slikt arbeid. Estimater beregnes med utgangspunkt i historiske tall for servicearbeid og garanti-reparasjoner.

### Forøvrig er følgende regnskapsprinsipper anvendt:

FIFO-metoden for tilordning av anskaffelseskost for ombyttbare finansielle eiendeler, laveste verdis prinsipp for markedsbaserte finansielle omløpsmidler, forsikret pensjonsforpliktelse er ikke balanseført - kostnaden er lik premien, leieavtaler er ikke balanseført, pengeposter i utenlandsk valuta er verdsatt til kursen ved regnskapsårets slutt.

### Offentlige tilskudd

Selskapet har ikke mottatt offentlige tilskudd de tre siste år.

### Skatt

Skattekostnaden i resultatregnskapet omfatter både periodens betalbare skatt og endring i utsatt skatt. Utsatt skatt er beregnet med 22 % på grunnlag av de midlertidige forskjeller som eksisterer mellom regnskapsmessige og skattemessige verdier, samt ligningsmessig underskudd til fremføring ved utgangen av regnskapsåret.

Skatteøkende og skattereduserende midlertidige forskjeller som reverserer eller kan reversere i samme periode er utlignet og skattevirkningen er beregnet på nettogrunnlaget.



## Kontantstrømanalyse

Kontantstrømpopplysningen er utarbeidet etter den indirekte metode.

Kontanter og kontantekvivalenter omfatter bankinnskudd, kontanter og andre kortsiktige likvide plasseringer.

## Bruk av estimater

Utarbeidelsen av årsregnskapet i henhold til god regnskapsskikk forutsetter at ledelsen benytter forutsetninger og estimater som påvirker resultatregnskapet og verdsettelsen av eiendeler og gjeld, og opplysninger om usike eiendeler og forpliktelser på balansedagen. Betingede tap som er sannsynlige og kvantierbare, kostnadsføres løpende.

## Valuta

Selskapets omløpsmidler og kortsiktig gjeld oppført i valuta er omregnet til dagskurs og presentert under finansposter sammen med løpende agio gjennom året.

## Note 1 - Lønnskostnader etc

	2021	2020
Lønn	10 510 827	10 030 372
Arbeidsgiveravgift	1 680 1 077	1 428 930
Pensjonskostnader	950 296	721 706
Andre relaterte ytelser / Refusjoner	405 999	521 426
<b>Sum</b>	<b>13 547 199</b>	<b>12 702 433</b>

Konsernet har sysselsatt 14 årsverk i regnskapsåret i 2021 mot 13 i 2020.

## Note 2 - Ytelse til ledende personer

### Ytelse til ledende personer

Type ytelse	Daglig leder	Styret
Lønn	1 471 000	
Pensjonsutgifter	30 000	
Annen godtgjørelse	10 000	

Daglig leder og styret har ingen fallskjerm ved fratreden av stillingen eller opsjon på kjøp av aksjer. Daglig leder eller styret har ingen bonusavtale eller lån i selskapet..

## Note 3 - Revisjonshonorar

Kostnadsført revisjonshonorar i konsernet for 2021 utgjør kr 68 375 mot kr 58 750 for 2020.

Honorar for annen bistand utgjør kr 46 281 mot kr 40 906 for 2020.

**Note 4 - Spesifikasjon av varige driftsmidler**

	Tomter	Bygning og annen fast eiendom	Maskiner og anlegg	Driftsløsøre, inventar o.l	Kunst	Sum
Anskaffelseskost 01.01.2020	6 296 606	14 457 728	2 359 950	250 000	46 000	23 410 284
Tilgang i året	0	0	0	0	0	6 433 842
Avgang i året	0	0	0	0	0	0
<b>Anskaffelseskost 31.12.2020</b>	<b>6 296 606</b>	<b>14 457 728</b>	<b>2 359 950</b>	<b>250 000</b>	<b>46 000</b>	<b>23 410 284</b>
Akkumulerte avskr. 31.12.2020		(7 763 655)	(1 467 871)	(250 000)		(9 481 526)
<b>Balanseført verdi pr. 31.12.2020</b>	<b>6 296 606</b>	<b>6 694 073</b>	<b>892 079</b>	<b>0</b>	<b>46 000</b>	<b>13 928 758</b>
Årets avskrivninger		520 764	322 776			843 540
Økonomisk levetid		15 - 33 år	3 - 5 år			
<b>Avskrivningsplan</b>		<b>Lineær</b>	<b>Lineær</b>		<b>Evig</b>	

**Note 5 - Skatt**

	2021	2020
Ordinært resultat før skattekostnad	10 973 946	8 290 434
+/- Permanente forskjeller	109 297	308 806
+/- Årets endring i midlertidige forskjeller	2 400 289	1 748 115
<b>Årets skattegrunnlag</b>	<b>13 483 532</b>	<b>8 746 513</b>
Betalbar inntektsskatt for selskapet basert på 22%	2 966 377	1 924 233
Sum	2 966 377	1 924 233
+/- Endring i utsatt skatt	(528 063)	(384 585)
<b>Skattekostnad i resultatregnskapet</b>	<b>2 438 314</b>	<b>1 828 498</b>
Betalbar skatt i skattekostnad	2 966 377	1 924 233
Påløpt skatt, ikke betalt	0	0
<b>Betalbar skatt i balansen</b>	<b>2 966 377</b>	<b>1 924 233</b>

**Note 6 - Midl. forskjeller - Utsatt skatt/skattefordel**

Utsatt skatt/utsatt skattefordel i balansen avsettes på grunnlag av forskjeller mellom regnskapsmessige og skattemessige verdier i henhold til norsk regnskapsstandard for skatt. Midlertidige skatteøkende og skattereduserende forskjeller som kan utlignes er nettoført.

Midlertidige forskjeller knyttet til:	01.01.2021	31.12.2021	Endring
Anleggsmidler	(1 719 368)	(2 088 756)	(369 388)
Omløpsmidler	(4 917 157)	(4 954 058)	(36 901)
Kortsiktig gjeld	(2 520 000)	(4 320 000)	(1 800 000)
Andre forskjeller	(8 020 000)	(8 214 000)	(194 000)
Sum midlertidige forskjeller	(17 176 525)	(19 576 814)	(2 400 289)
<b>Utsatt skattefordel 31.12.21 basert på 22%</b>	<b>(3 778 836)</b>	<b>(4 306 899)</b>	<b>(528 063)</b>



## Note 7 - Kundefordringer

Kundefordringer er vurdert til pålydende, nedskrevet med forventet tap på fordringer.

	2021	2020
Kundefordringer til pålydende	5 758 261	5 725 092
Avsatt til dekning av usikre fordringer	(750 000)	(750 000)
<b>Netto oppførte kundefordringer</b>	<b>4 828 261</b>	<b>4 975 092</b>

## Note 8 - Bankinnskudd

I posten for bankinnskudd inngår egen konto for bundne skattetrekksmidler med kr 922 270. Skyldig skattetrekk er kr 921 914.

## Note 9 - Aksjonærer

Konsernet har 1 aksjonær.

Aksjonærens navn	Antall aksjer	Eierandel
Monica Birgitte Midtun Sander	1	100,00%
<b>Sum</b>	<b>1</b>	<b>100,00%</b>

## Note 10 - Egenkapital

	Aksjekapital	Overkurs	Annen Egenkapital	Sum
Egenkapital 01.01.2021	100 000	14 000	39 689 074	39 803 074
Årets resultat			8 535 632	8 535 632
Tilleggsutbytte			(6 700 000)	(6 700 000)
Ekstraordinært utbytte			(3 300 000)	(3 300 000)
<b>Egenkapital 31.12.2021</b>	<b>100 000</b>	<b>14 000</b>	<b>38 224 706</b>	<b>38 338 706</b>

## Note 11 - Obligatorisk tjenestepensjon

### Obligatorisk tjenestepensjon

Konsernet er pliktig til å ha tjenestepensjonsordning etter lov om obligatorisk tjenestepensjon, og har etablert pensjonsordning som tilfredstiller kravene i loven.

## Note 12 - Aksjeinnehav

### Aksjeinnehav ledende personer

Tittel	Navn	Antall aksjer
Styreleder	Monica Birgitte Midtun Sander	1



## Note 13 - Pantstillelser o.l.

### Pantstillelser og garantier m.v.

Spesifikasjon	2021	2020
Obligasjonslån		
Gjeld til kredittinstitusjoner	11 664 933	12 150 000
Kassekreditt (limit 24 mill.)	0	0
<b>Sum</b>	<b>11 664 933</b>	<b>12 150 000</b>

Balanseført verdi av eiendeler pantsatt for egen gjeld:

Kundefordringer	5 266 139	4 975 092
Varelager	37 424 884	52 274 982
Driftsmidler	13 928 758	14 772 298
<b>Sum</b>	<b>56 619 781</b>	<b>72 022 372</b>

Av langsiktig gjeld på 11 664 933 forfaller kr. 9 000 000 om mer enn 5 år.

## Note 14 - Pensjonsforpliktelser

### Pensjonsforpliktelser

Foretaket har en pensjonsordning overfor en tidligere ansatt som finansieres over selskapets drift. Pensjonsforpliktelsen er beregnet ut fra 1,9 % diskonteringsrente og 3,5 % årlig regulering av pensjonen. Forpliktelsen er tatt inn i regnskapet og kostnadsført som lønnskostnad og forpliktelsen er beregnet til kr 8 214 000 ved utgangen av 2021 mens denne var kr. 8.020.000 ved utgangen av 2020.

Årets netto pensjonskostnad fremkommer på følgende måte:	2021	2020
Endring balanseført direkte pensjonsforpliktelser	194 000	-18 000
Årets pensjonspremie	756 000	739.000
<b>Årets netto pensjonskostnad</b>	<b>950 000</b>	<b>721 000</b>

## Note 15 - Varelager

Selskapet har lagersystem som benytter FIFO prinsippet ved verdsettelse. Oppførte varer er til kostpris med fradrag for ukuransavsetning.



## Konsern Kontantstrømoppstilling Beer Holding Konsern

	Note	2021	2020
<b>LIKVIDER TILFØRT/BRUKT PÅ VIRKSOMHETEN</b>			
Årsresultat		8 535 632	6 461 936
+/- Tap/gevinst ved salg av anleggsmidler			(500 000)
+ Ordinære avskrivninger		843 540	681 209
+/- Endring i utsatt skatt		(528 063)	(95 735)
Tilført fra årets virksomhet		<u>8 851 109</u>	<u>6 547 410</u>
+/- Endr.i lager, debitorer og kreditorer		15 225 450	2 549 508
+/- Endr.i andre tidsavgrensingsposter		(2 407 687)	1 804 928
A = Netto likviditetsendr. fra virksomhet		<u>21 668 872</u>	<u>10 901 846</u>
<b>LIKVIDER TILFØRT/BRUKT PÅ INVESTERINGER:</b>			
- Investeringer i varige driftsmidler			(6 433 842)
+ Salg av varige driftsmidler (salgssum)			500 000
+/- Endring i andre investeringer			(100 701)
B = Netto likviditetsendr. fra investering			<u>(6 034 543)</u>
<b>LIKVIDER TILFØRT/BRUKT PÅ FINANSIERING:</b>			
+ Opptak av ny gjeld (korts. og langs.)			7 230 926
- Nedbetaling av gammel gjeld		(485 067)	(2 645 090)
- Utbytte		(3 000 000)	(3 000 000)
C = Netto likviditetsendr. fra finansiering		<u>(3 485 067)</u>	<u>1 585 836</u>
+ Likviditetsbeholdning 1.1.		8 256 842	1 803 703
A+B+C Netto endr. i likvider gjennom året		<u>18 183 805</u>	<u>6 453 139</u>
= Likviditetsbeholdning 31.12.		<u>26 440 647</u>	<u>8 256 842</u>