



ÅRSREGNSKAPET FOR REGNSKAPSÅRET 2020 - GENERELL INFORMASJON

Enheten

Organisasjonsnummer: 994 084 291
Organisasjonsform: Aksjeselskap
Foretaksnavn: SAFE EXIT AS
Forretningsadresse: Trommedalsvegen 229
3735 SKIEN

Regnskapsår

Årsregnskapets periode: 01.01.2020 - 31.12.2020

Konsern

Morselskap i konsern: Nei

Regnskapsregler

Regler for små foretak benyttet: Ja
Benyttet ved utarbeidelsen av årsregnskapet til selskapet: Regnskapslovens alminnelige regler

Årsregnskapet fastsatt av kompetent organ

Bekreftet av representant for selskapet: Audun Stølen
Dato for fastsettelse av årsregnskapet: 31.12.2020

Grunnlag for avgivelse

År 2020: Årsregnskapet er elektronisk innlevert
År 2019: Tall er hentet fra elektronisk innlevert årsregnskap fra 2020

Det er ikke krav til at årsregnskapet m.v. som sendes til Regnskapsregisteret er undertegnet. Kontrollen på at dette er utført ligger hos revisor/enhetens øverste organ. Sikkerheten ivaretas ved at innsender har rolle/rettighet for innsending av årsregnskapet via Altinn, og ved at det bekreftes at årsregnskapet er fastsatt av kompetent organ.

Brønnøysundregistrene, 15.06.2022



Resultatregnskap

Beløp i: NOK	Note	2020	2019
RESULTATREGNSKAP			
Inntekter			
Salgsinntekt		22 816 419	21 954 705
Annen driftsinntekt		3 000	25 000
Sum inntekter		22 819 419	21 979 705
Kostnader			
Varekostnad		8 592 460	9 157 808
Lønnskostnad	1, 2, 3	8 539 340	8 897 229
Avskrivning på driftsmidler og immaterielle eiendeler	7	557 082	335 183
Annen driftskostnad	5	4 208 971	3 258 023
Sum kostnader		21 897 854	21 648 243
Driftsresultat		921 566	331 462
Finansinntekter og finanskostnader			
Annen renteinntekt		56	95
Annen finansinntekt		4 641	1 327
Sum finansinntekter		4 697	1 422
Annen rentekostnad		200 089	216 744
Annen finanskostnad		49	
Sum finanskostnader		200 138	216 744
Netto finans		-195 441	-215 322
Ordinært resultat før skattekostnad		726 124	116 140
Skattekostnad på ordinært resultat	8	172 593	31 169
Ordinært resultat etter skattekostnad		553 531	84 971
Årsresultat		553 531	84 971
Overføringer og disponeringer			
Annen egenkapital		553 531	84 971
Sum overføringer og disponeringer		553 531	84 971



Balanse

Beløp i: NOK	Note	2020	2019
BALANSE - EIENDELER			
Anleggsmidler			
Immaterielle eiendeler			
Varige driftsmidler			
Driftsløsøre, inventar, verktøy, kontormaskiner, ol.	7, 13	2 737 274	1 669 844
Sum varige driftsmidler		2 737 274	1 669 844
Finansielle anleggsmidler			
Andre fordringer		13 326	9 545
Sum finansielle anleggsmidler		13 326	9 545
Sum anleggsmidler		2 750 600	1 679 389
Omløpsmidler			
Varer			
Varer	13	3 838 632	3 524 483
Sum varer		3 838 632	3 524 483
Fordringer			
Kundefordringer	10, 13	3 568 524	4 980 461
Andre fordringer	13	347 850	299 965
Sum fordringer		3 916 374	5 280 426
Bankinnskudd, kontanter og lignende			
Bankinnskudd, kontanter og lignende	11	850 118	206 675
Sum bankinnskudd, kontanter og lignende		850 118	206 675
Sum omløpsmidler		8 605 124	9 011 584
SUM EIENDELER		11 355 724	10 690 973

BALANSE - EGENKAPITAL OG GJELD

Egenkapital



Balanse

Beløp i: NOK	Note	2020	2019
Innskutt egenkapital			
Aksjekapital (1 000 aksjer à kr 100,00)	6, 12	100 000	100 000
Sum innskutt egenkapital		100 000	100 000
Opptjent egenkapital			
Annen egenkapital	12	1 779 101	1 225 569
Sum opptjent egenkapital		1 779 101	1 225 569
Sum egenkapital	12	1 879 101	1 325 569
Gjeld			
Langsiktig gjeld			
Utsatt skatt	9	86 785	54 925
Sum avsetninger for forpliktelser		86 785	54 925
Annen langsiktig gjeld			
Gjeld til kredittinstitusjoner	13	4 636 961	3 678 554
Øvrig langsiktig gjeld		300 000	300 000
Sum annen langsiktig gjeld		4 936 961	3 978 554
Sum langsiktig gjeld		5 023 746	4 033 479
Kortsiktig gjeld			
Gjeld til kredittinstitusjoner	13		152 597
Leverandørgjeld		1 187 234	2 499 241
Betalbar skatt	8	140 733	8 492
Skyldige offentlige avgifter		1 403 419	1 153 294
Annen kortsiktig gjeld		1 721 491	1 518 300
Sum kortsiktig gjeld		4 452 877	5 331 924
Sum gjeld		9 476 623	9 365 403
SUM EGENKAPITAL OG GJELD		11 355 724	10 690 973



Brønnøysundregistrene

ÅRSREGNSKAP FOR REGNSKAPSÅRET 2020 - GENERELL INFORMASJON

Journalnummer: 2021 660584

Enheten

Organisasjonsnummer: 994 084 291
Organisasjonsform: Aksjeselskap
Foretaksnavn: SAFE EXIT AS
Forretningsadresse: Trommedalsvegen 229
3735 SKIEN

Regnskapsår

Årsregnskapets periode: 01.01.2020 - 31.12.2020

Konsern

Morselskap i konsern: Nei

Regnskapsregler

Regler for små foretak benyttet: Ja
Benyttet ved utarbeidelsen av
årsregnskapet til selskapet: Regnskapslovens alminnelige regler

Årsregnskapet fastsatt av kompetent organ

Bekreftet av representant for selskapet: Audun Stølen
Dato for fastsettelse av årsregnskapet: 31.12.2020

Revisjon

Årsregnskapet er utarbeidet av ekstern
autorisert regnskapsfører: Ja
Ekstern autorisert regnskapsfører har i
løpet av regnskapsåret bistått ved den
løpende regnskapsføringen eller utført
andre tjenester for selskapet enn å
utarbeide årsregnskapet: Ja

Grunnlag for avgivelse

År 2020: Årsregnskap er elektronisk innlevert.
År 2019: Tall er hentet fra elektronisk innlevert årsregnskap fra 2020.

Det er ikke krav til at årsregnskapet m.v. som sendes til Regnskapsregisteret er undertegnet. Kontrollen på at dette er utført ligger hos revisor/enhetens øverste organ. Sikkerheten ivaretas ved at innsender har rolle/rettighet for innsending av årsregnskapet via Altinn, og ved at det bekreftes at årsregnskapet er fastsatt av kompetent organ.

Brønnøysundregistrene, 01.09.2021

Brønnøysundregistrene
Postadresse: Postboks 900, 8910 Brønnøysund
Telefon: 75 00 75 00
E-post: firmapost@brreg.no Internett: www.brreg.no
Organisasjonsnummer: 974 760 673



Organisasjonsnr: 994 084 291
SAFE EXIT AS

RESULTATREGNSKAP

Beløp i: NOK	Note	2020	2019
RESULTATREGNSKAP			
Inntekter			
Salgsinntekt		22 816 419	21 954 705
Annen driftsinntekt		3 000	25 000
Sum inntekter		22 819 419	21 979 705
Kostnader			
Varekostnad		8 592 460	9 157 808
Lønnskostnad	1, 2, 3	8 539 340	8 897 229
Avskrivning på driftsmidler og immaterielle eiendeler	7	557 082	335 183
Annen driftskostnad	5	4 208 971	3 258 023
Sum kostnader		21 897 854	21 648 243
Driftsresultat		921 566	331 462
Finansinntekter og finanskostnader			
Annen renteinntekt		56	95
Annen finansinntekt		4 641	1 327
Sum finansinntekter		4 697	1 422
Annen rentekostnad		200 089	216 744
Annen finanskostnad		49	
Sum finanskostnader		200 138	216 744
Netto finans		-195 441	-215 322
Ordinært resultat før skattekostnad			
Skattekostnad på ordinært resultat	8	172 593	31 169
Ordinært resultat etter skattekostnad		553 531	84 971
Årsresultat		553 531	84 971
Overføringer og disponeringer			
Annen egenkapital		553 531	84 971
Sum overføringer og disponeringer		553 531	84 971



Organisasjonsnr: 994 084 291
SAFE EXIT AS

BALANSE

Beløp i: NOK **Note** **2020** **2019**

BALANSE - EIENDELER

Anleggsmidler

Immaterielle eiendeler

Varige driftsmidler

Driftsløsøre, inventar,
verktøy, kontormaskiner,
ol.

7, 13

2 737 274

1 669 844

Sum varige driftsmidler

2 737 274

1 669 844

Finansielle anleggsmidler

Andre fordringer

13 326

9 545

Sum finansielle

anleggsmidler

13 326

9 545

Sum anleggsmidler

2 750 600

1 679 389

Omløpsmidler

Varer

Varer

13

3 838 632

3 524 483

Sum varer

3 838 632

3 524 483

Fordringer

Kundefordringer

10, 13

3 568 524

4 980 461

Andre fordringer

13

347 850

299 965

Sum fordringer

3 916 374

5 280 426

Bankinnskudd, kontanter og lignende

Bankinnskudd, kontanter
og lignende

11

850 118

206 675

Sum bankinnskudd,

kontanter og lignende

850 118

206 675

Sum omløpsmidler

8 605 124

9 011 584

SUM EIENDELER

11 355 724

10 690 973

BALANSE - EGENKAPITAL OG GJELD

Egenkapital

Innskutt egenkapital

Aksjekapital (1 000

aksjer à kr 100,00)

6, 12

100 000

100 000

Sum innskutt egenkapital

100 000

100 000

Opptjent egenkapital



Annen egenkapital	12	1 779 101	1 225 569
Sum opptjent egenkapital		1 779 101	1 225 569
Sum egenkapital	12	1 879 101	1 325 569
Gjeld			
Langsiktig gjeld			
Utsatt skatt	9	86 785	54 925
Sum avsetninger for forpliktelser		86 785	54 925
Annen langsiktig gjeld			
Gjeld til kredittinstitusjoner	13	4 636 961	3 678 554
Øvrig langsiktig gjeld		300 000	300 000
Sum annen langsiktig gjeld		4 936 961	3 978 554
Sum langsiktig gjeld		5 023 746	4 033 479
Kortsiktig gjeld			
Gjeld til kredittinstitusjoner	13		152 597
Leverandørgjeld		1 187 234	2 499 241
Betalbar skatt	8	140 733	8 492
Skyldige offentlige avgifter		1 403 419	1 153 294
Annen kortsiktig gjeld		1 721 491	1 518 300
Sum kortsiktig gjeld		4 452 877	5 331 924
Sum gjeld		9 476 623	9 365 403
SUM EGENKAPITAL OG GJELD		11 355 724	10 690 973



Organisasjonsnr: 994 084 291
SAFE EXIT AS

NOTEOPPLYSNINGER - SELSKAP - alle poster oppgitt i hele tall

Note

Regnskapsprinsipper
Se filvedlegg.

Note
Er det usikkerhet om fortsatt drift?: Nei

Note
6

Antall aksjer og aksjeeiere

<u>Aksjeklasse</u>	<u>Ant. aksjer</u>	<u>Pålydende</u>	<u>Bokført verdi</u>
Ordinære aksjer	1000.00	100.00	100000.00
<u>Aksjeeiere - fritekst</u>	<u>Antall</u>	<u>Eierandel</u>	<u>Aksjeklasse</u>
Safe Exit Eiendom AS	1000.00	100.00%	Ordinære aksjer
<u>Sum</u>	<u>Sum antall</u>	<u>Sum eierandel</u>	
	1000.00	100.00%	

Note
1

Lønn og ytelser

<u>Lønn</u>	<u>Årets</u>	<u>Fjorårets</u>
	7196405.00	7643225.00
<u>Arbeidsgiveravgift</u>	<u>Årets</u>	<u>Fjorårets</u>
	1026796.00	1076245.00
<u>Pensjonskostnader</u>	<u>Årets</u>	<u>Fjorårets</u>
	157896.00	76231.00
<u>Andre ytelser</u>	<u>Årets</u>	<u>Fjorårets</u>
	158244.00	101528.00
<u>Sum lønnskostnader</u>	<u>Årets</u>	<u>Fjorårets</u>
	8539341.00	8897229.00

Note



3

Ytelser til ledende personer

Ytelser til daglig leder

<u>Ytelser</u>	<u>Lønn</u>	<u>Pensj.forpl.</u>	<u>Andre godtgj.</u>
	897500.00	16157.00	4392.00

Note

3

Ytelser til andre ledende personer

Note

5

Ytelser til revisjon

<u>Revisjon</u>	<u>Årets</u>	<u>Fjorårets</u>
	29000.00	27000.00
<u>Sum godtgjørelse til revisor</u>	<u>Årets</u>	<u>Fjorårets</u>
	29000.00	27000.00

Note

1

Antall årsverk i regnskapsåret

Virksomheten har hatt følgende antall årsverk:

15.00

Note

2

Obligatorisk tjenstepensjon

Er virksomheten pliktig til å ha tjenstepensjonsordning etter lov:

Ja

Oppfyller pensjonsordning lovkravene: Ja

Note

4

Lån og sikkerhetsstillelse til ledende personer og aksjeeiere

Er det gitt lån eller sikkerhetsstillelse til ledende personer: Nei



Årøppgjør for 2020

**SAFE EXIT AS
3735 SKIEN**

Innhold

Resultatregnskap
Balanse
Noter
Revisjonsberetning



Resultatregnskap for 2020 SAFE EXIT AS

	Note	2020	2019
Salgsinntekt		22 816 419	21 954 705
Annen driftsinntekt		3 000	25 000
Sum driftsinntekter		22 819 419	21 979 705
Varekostnad		(8 592 460)	(9 157 808)
Lønnskostnad	1, 2, 3	(8 539 340)	(8 897 229)
Avskrivning på driftsmidler og immaterielle eiendeler	7	(557 082)	(335 183)
Annen driftskostnad	5	(4 208 971)	(3 258 023)
Sum driftskostnader		(21 897 854)	(21 648 243)
Driftsresultat		921 566	331 462
Annen renteinntekt		56	95
Annen finansinntekt		4 641	1 327
Sum finansinntekter		4 697	1 422
Annen rentekostnad		(200 089)	(216 744)
Annen finanskostnad		(49)	0
Sum finanskostnader		(200 138)	(216 744)
Netto finans		(195 441)	(215 322)
Ordinært resultat før skattekostnad		726 124	116 140
Skattekostnad på ordinært resultat	8	(172 593)	(31 169)
Ordinært resultat		553 531	84 971
Årsresultat		553 531	84 971
Overføringer			
Annen egenkapital		553 531	84 971
Sum		553 531	84 971




Balanse pr. 31. desember 2020
SAFE EXIT AS

	Note	2020	2019
EIENDELER			
Anleggsmidler			
Varige driftsmidler			
Driftsløsøre, inventar, verktøy, kontormaskiner, ol.	7, 13	2 737 274	1 669 844
Sum varige driftsmidler		2 737 274	1 669 844
Finansielle anleggsmidler			
Andre fordringer		13 326	9 545
Sum finansielle anleggsmidler		13 326	9 545
Sum anleggsmidler		2 750 600	1 679 389
Omløpsmidler			
Varer	13	3 838 632	3 524 483
Sum varer		3 838 632	3 524 483
Fordringer			
Kundefordringer	10, 13	3 568 524	4 980 461
Andre fordringer	13	347 850	299 965
Sum fordringer		3 916 374	5 280 426
Bankinnskudd, kontanter og lignende	11	850 118	206 675
Sum bankinnskudd, kontanter og lignende		850 118	206 675
Sum omløpsmidler		8 605 124	9 011 584
Sum eiendeler		11 355 724	10 690 973

**Balanse pr. 31. desember 2020**
SAFE EXIT AS

	Note	2020	2019
EGENKAPITAL OG GJELD			
Egenkapital			
Innskutt egenkapital			
Aksjekapital (1 000 aksjer à kr 100,00)	6, 12	100 000	100 000
Sum innskutt egenkapital		100 000	100 000
Opptjent egenkapital			
Annen egenkapital	12	1 779 101	1 225 569
Sum opptjent egenkapital		1 779 101	1 225 569
Sum egenkapital	12	1 879 101	1 325 569
Gjeld			
Avsetning for forpliktelser			
Utsatt skatt	9	86 785	54 925
Sum avsetning for forpliktelser		86 785	54 925
Annen langsiktig gjeld			
Gjeld til kredittinstitusjoner	13	4 636 961	3 678 554
Øvrig langsiktig gjeld		300 000	300 000
Sum annen langsiktig gjeld		4 936 961	3 978 554
Sum langsiktig gjeld		5 023 746	4 033 479
Kortsiktig gjeld			
Gjeld til kredittinstitusjoner	13	0	152 597
Leverandørgjeld		1 187 234	2 499 241
Betalbar skatt	8	140 733	8 492
Skyldige offentlige avgifter		1 403 419	1 153 294
Annen kortsiktig gjeld		1 721 491	1 518 300
Sum kortsiktig gjeld		4 452 877	5 331 924
Sum gjeld		9 476 623	9 365 403
Sum egenkapital og gjeld		11 355 724	10 690 973

Skien 18.08.2021
Safe Exit AS

Audun Stølen
Styrets leder / Daglig leder



Noter 2020 SAFE EXIT AS

Regnskapsprinsipper

Årsregnskapet er satt opp i samsvar med regnskapsloven og god regnskapsskikk for små foretak.

Salgsinntekter

Inntektsføring ved salg av varer skjer på leveringstidspunktet. Tjenester inntektsføres etter hvert som de leveres.

Klassifisering og vurdering av balanseposter

Omløpsmidler og kortsiktig gjeld omfatter poster som knytter seg til varekretsløpet. For andre poster enn kundefordringer omfattes poster som forfaller til betaling innen ett år etter transaksjonsdagen. Anleggsmidler er eiendeler bestemt til varig eie og bruk. Langsiktig gjeld er gjeld som forfaller senere enn ett år etter transaksjonsdagen.

Omløpsmidler vurderes til laveste av anskaffelseskost og virkelig verdi. Kortsiktig gjeld balanseføres til nominelt beløp på etableringstidspunktet.

Anleggsmidler vurderes til anskaffelseskost. Varige anleggsmidler avskrives etter en fornuftig avskrivningsplan. Anleggsmidlene nedskrives til virkelig verdi ved verdifall som ikke forventes å være forbigående. Langsiktig gjeld med unntak av andre avsetninger balanseføres til nominelt beløp på etableringstidspunktet.

Fordringer

Kundefordringer og andre fordringer er oppført i balansen til pålydende etter fradrag for avsetning til forventet tap. Avsetning til tap gjøres på grunnlag av individuelle vurderinger av de enkelte fordringene. I tillegg gjøres det for øvrige kundefordringer en uspesifisert avsetning for å dekke antatt tap.

Varebeholdninger

Lager av innkjøpte varer er verdsatt til laveste av anskaffelseskost etter FIFO- prinsippet og virkelig verdi. Egentilvirkede ferdigvarer og varer under tilvirkning er vurdert til variabel tilvirkningskost. Det foretas nedskrivning for påregnelig ukurans.

Varige driftsmidler

Varige driftsmidler balanseføres og avskrives over driftsmidlenes levetid dersom de har antatt levetid over 3 år og har en kostpris som overstiger kr 15.000. Direkte vedlikehold av driftsmidler kostnadsføres løpende under driftskostnader, mens påkostninger eller forbedringer tillegges driftsmidlets kostpris og avskrives i takt med driftsmidlet.

Forøvrig er følgende regnskapsprinsipper anvendt:

FIFO-metoden for tilordning av anskaffelseskost for ombyttbare finansielle eiendeler, laveste verdis prinsipp for markedsbaserte finansielle omløpsmidler, forsikret pensjonsforpliktelse er ikke balanseført - kostnaden er lik premien, pensjonsforpliktelser knyttet til AFP-ordningen er ikke balanseført, leieavtaler er ikke balanseført, langsiktige tilvirkningskontrakter er inntektsført etter fullført kontrakt metoden, pengeposter i utenlandsk valuta er verdsatt til kursen ved regnskapsårets slutt og kostmetoden er benyttet for investeringer i datterselskap/tilknyttet selskap. Egne utgifter til forskning og utvikling og til utvikling av rettigheter er kostnadsført.

Utbytte er inntektsført samme år som det er avsatt i datterselskap/tilknyttet selskap, dersom det er sannsynlig at beløpet vil mottas. Ved utbytte som overstiger andel av tilbakeholdt resultat etter kjøpet representerer den overskytende del tilbakebetaling av investert kapital, og er fratrukket investeringens verdi i balansen.

Skatt

Skattekostnaden i resultatregnskapet omfatter både periodens betalbare skatt og endring i utsatt skatt. Utsatt skatt er beregnet med 22% på grunnlag av de midlertidige forskjeller som eksisterer mellom regnskapsmessige og skattemessige verdier, samt skattemessig underskudd til fremføring ved utgangen av regnskapsåret. Skatteøkende og skattereduserende midlertidige forskjeller som reverserer eller kan reversere i samme periode er utlignet og skattevirkningen er beregnet på nettogrunnlaget.

Selskapet har ikke endret regnskapsprinsipp fra 2019 til 2020.



Note 1 - Lønnskostnader etc

	2020	2019
Lønn	7 196 405	7 643 225
Arbeidsgiveravgift	1 026 796	1 076 245
Pensjonskostnader	157 896	76 231
Andre relaterte ytelser / Refusjoner	158 244	101 528
Sum	8 539 341	8 897 229

Foretaket har sysselsatt 15 årsverk i regnskapsåret.

Note 2 - Obligatorisk tjenstepensjon

Virksomheten er pliktig til å ha tjenstepensjonsordning etter lov om obligatorisk tjenstepensjon. Gjeldende pensjonsordning oppfyller kravene etter loven.

Note 3 - Ytelser til ledende personer

	Lønn	Pensjonsforpliktelse	Annen godtgjørelse
Ytelser til daglig leder	897 500	16 157	4 392

Note 4 - Lån og sikkerhetsstillelse til ledende personer

Det er ikke gitt lån eller sikkerhetsstillelse til ledende personer.

Note 5 - Revisjon

	2020	2019
Revisjon	29 000	27 000
Andre tjenester	0	0
Sum godtgjørelse til revisor	29 000	27 000

Note 6 - Aksjekapital og aksjonærer

Aksjeklasse	Antall aksjer	Pålydende	Bokført verdi
Ordinære aksjer	1 000	100,00	100 000,00
Sum	1 000		100 000,00

Aksjeeier	Antall aksjer	Eierandel	Aksjeklasse
Safe Exit Eiendom AS	1 000	100,00%	Ordinære aksjer
Totalt antall aksjer	1 000	100,00%	



Note 7 - Spesifikasjon av varige driftsmidler

	Driftsløsøre, inventar o.l
Anskaffelseskost 01.01.2020	2 302 456
Tilgang i året	1 624 512
Avgang i året	0
Anskaffelseskost 31.12.2020	3 926 968
Akk. av- og nedskr. 01.01.2020	(632 612)
Akkumulerte avskr. 31.12.2020	(1 107 500)
Akkumulerte nedskr. 31.12.2020	(82 194)
Balansført verdi pr. 31.12.2020	2 737 274
Årets avskrivninger	(557 082)
Økonomisk levetid	3 - 8 år
Avskrivningsplan: Lineær	12,5 - 33,33 %

Note 8 - Skatt

	2020	2019
Ordinært resultat før skattekostnad	726 124	116 140
+/- Permanente forskjeller	58 390	25 536
+/- Årets endring i midlertidige forskjeller	(144 818)	(103 078)
Årets skattegrunnlag	639 696	38 598
Betalbar inntektsskatt for selskapet basert på 22%	140 733	8 492
Sum	140 733	8 492
+/- Endring i utsatt skatt	31 860	22 677
Skattekostnad i resultatregnskapet	172 593	31 169
Betalbar skatt i skattekostnad	140 733	8 492
Betalbar skatt i balansen	140 733	8 492

Note 9 - Midl. forskjeller - Utsatt skatt/skattefordel

Utsatt skatt/utsatt skattefordel i balansen avsettes på grunnlag av forskjeller mellom regnskapsmessige og skattemessige verdier i henhold til norsk regnskapsstandard for skatt. Midlertidige skatteøkende og skattereduserende forskjeller som kan utlignes er nettoført.

Midlertidige forskjeller knyttet til:	01.01.2020	31.12.2020	Endring
Anleggsmidler	249 659	394 477	(144 818)
Sum midlertidige forskjeller	249 659	394 477	(144 818)
Utsatt skatt 31.12.20. basert på 22%	54 925	86 785	(31 860)

Note 10 - Kundefordringer

Kundefordringer er vurdert til pålydende, nedskrevet med forventet tap på fordringer. Det er ikke tapsført kundefordringer i løpet av 2020.

	2020	2019
Kundefordringer til pålydende	3 568 524	4 980 461
Avsatt til dekning av usikre fordringer		
Netto oppførte kundefordringer	3 568 524	4 980 461



Note 11 - Bankinnskudd

I posten for bankinnskudd inngår egen konto for bundne skattetrekksmidler med kr 348 562. Skyldig skattetrekk er kr 347 630.

Note 12 - Egenkapital

	Aksjekapital	Annen EK	Sum
Egenkapital 01.01.2020	100 000	1 225 569	1 325 569
Årets resultat		553 531	553 531
Egenkapital 31.12.2020	100 000	1 779 101	1 879 101

Note 13 - Pantstillelser og garantier

Spesifikasjon	2020	2019
Gjeld til kreditinstitusjoner	4 636 962	3 831 151
Sum	4 636 962	3 831 151
Balanseført verdi av eiendeler pantsatt for egen gjeld	10 277 832	10 474 753
Sum	10 277 832	10 474 753



Generalforsamlingsprotokoll SAFE EXIT AS

Den 20.06.20 ble det avholdt ordinær generalforsamling i Safe Exit AS på selskapets kontor i Skien.
Følgende aksjonærer var til stede:
Aksjonær: Safe Exit Eiendom AS v/ Audun Stølen
Antall aksjer:1000

Hvilket representerer 100 % av den samlede aksjekapital.
Den ordinære generalforsamling ble erklært lovlig innkalt og åpnet av styrets leder som opptok fortegnelse over møtende aksjonærer som gjengitt ovenfor. Da det etter forespørsel ikke kom innvendinger til innkallingen eller dagsorden ble generalforsamlingen erklært lovlig satt. Audun Stølen ble valgt til møteleder, og ble valgt til å undertegne protokollen.

Årsregnskapet for år 2020 ble lagt frem og gjennomgått sammen med styrets beretning og revisjonsberetningen. Årsregnskapet og styrets årsberetning for regnskapsåret 2020 ble godkjent. Generalforsamlingen godkjente at årets overskudd overføres til fri egenkapital. Det ble besluttet ikke å utbetale aksjeutbytte for 2020.

Honorar til revisor ble godkjent etter regning.
Samtlige beslutninger var enstemmige.
Det forelå ikke noe mer til behandling, og generalforsamlingen ble hevet.

Skien, 24.06.20

Styreleder

Aksjonær



Saldobalanse, eliminert

SAFE EXIT AS

Saldobalanse SAFE EXIT AS

	Foreløpig saldo	Endring	2020	2019	Endr. %
Klasse 1 Eiendeler					
1232 MB EB47105 EQC 400 4M Øystein.	686.250,00		686.250,00		
1239 Peugeot Partner 2004 mod.....				2.400,00	(100)
1242 Tesla Model S EL82003.....	280.333,00		280.333,00	396.333,00	(29)
1243 MB EB 47110.....	679.248,00		679.248,00		
1244 VW TransporterNF90693.....	304.498,00		304.498,00	369.747,00	(18)
1245 Crafter NF94327 Montør.....	302.835,00		302.835,00	403.780,00	(25)
1246 Trucker.....	62.969,00		62.969,00	72.912,00	(14)
1247 Trucker - akkumulerte avskrivninger	110.000,00		110.000,00	140.000,00	(21)
1248 Andre transportmidler.....	196.758,00		196.758,00	248.086,00	(21)
1251 Inventar - akkumulerte avskrivninge	5.501,00		5.501,00	16.501,00	(67)
1271 Geka Bendiørp 50.....	75.175,00		75.175,00		
1280 Kontormaskiner.....	33.707,00		33.707,00	20.085,00	68
1380 Fordringer på ansatte.....	13.326,00		13.326,00	9.544,50	40
1400 Råvarer.....	3.838.632,00		3.838.632,00	3.524.483,00	9
1500 Kundefordringer.....	2.562.393,94		2.562.393,94	2.282.483,13	12
1530 Opp tjent, ikke fakturert driftsinnt	1.006.130,00		1.006.130,00	2.697.978,00	(63)
1573 Andre kortsiktige lån til ansatte (4,00		4,00		
1576 Mellomregning debetkort (firma).....	217.660,34		217.660,34	142.660,34	53
1700 Forskuddsbetalt leiekostnad.....	19.500,00		19.500,00	24.000,00	(19)
1701 Husleie trekk.....	6.000,00		6.000,00	21.900,00	(73)
1704 Lån ansatte, trekkes i lønn.....	85.000,00		85.000,00		
1741 Forskuddsbetalt lønn ansatte trekke				94.326,00	(100)
1743 Forskuddsbetalt forsikring.....				37.828,50	(100)
1744 Forskuddsbetalt leasingleie.....				12.071,89	(100)
1749 Andre forskuddsbetalte kostnader ...	19.912,01		19.912,01	3.240,00	515
1920 Bankinnskudd.....	4,26		4,26	76,24	(94)
1921 Driftskonto 2801.28.95315.....	468.243,10		468.243,10	(152.596,69)	(407)
1931 Kortkonto småkjøp 2801.28.95331..	6.263,02		6.263,02	7.183,26	(13)
1941 Kortkonto småkjøp 2801.28.95358..	7.799,45		7.799,45	10.405,01	(25)
1942 Kortkonto småkjøp 2801.29.64996..	8.476,00		8.476,00	10.843,76	(22)
1943 Kortkonto småkjøp 2801.39.64914..	10.770,86		10.770,86	9.318,12	16
1951 Skattetrekkskonto 2801.28.95323 ...	348.561,57		348.561,57	168.848,48	106
Sum Klasse 1	11.355.950,55		11.355.950,55	10.574.437,54	
Klasse 2 Egenkapital og gjeld					
2000 Aksjekapital.....	(100.000,00)		(100.000,00)	(100.000,00)	
2050 Annen egenkapital.....	(1.225.569,46)	(553.531,49)	(1.779.100,95)	(1.225.569,46)	45
2120 Utsatt skatt.....	(54.925,00)	(31.860,00)	(86.785,00)	(54.925,00)	58
2220 Gjeld til kredittinstitusjoner.....	(1.838.350,00)		(1.838.350,00)	(2.000.000,00)	(8)
2240 Lån Truck Hangcha CPCD35XF.....	(206.124,80)		(206.124,80)	(252.794,50)	(18)
2243 Lån EB47105.....	(734.685,52)		(734.685,52)		
2244 Lån Tesla S85 1321749050.....	(306.788,70)		(306.788,70)	(412.126,15)	(26)
2245 Lån EB47110.....	(725.994,42)		(725.994,42)		
2246 Lån NF90693 80243802.....	(318.489,00)		(318.489,00)	(380.506,05)	(16)
2248 Lån NF94327 80282774.....	(412.678,00)		(412.678,00)	(479.111,74)	(14)
2249 Lån NF55342.....	(93.850,61)		(93.850,61)	(154.016,00)	(39)
2291 Skiens Næringsfond.....	(300.000,00)		(300.000,00)	(300.000,00)	
2400 Leverandørgjeld.....	(1.187.233,85)		(1.187.233,85)	(2.499.240,70)	(52)
2500 Betaibar skatt, ikke fastsatt.....	0,00	(140.733,00)	(140.733,00)	(8.492,00)	1.557
2600 Forskuddstrekk.....	0,19	(0,19)	0,00	(327.100,00)	(100)
2601 Forskuddstrekk (reskonto).....	(347.630,00)		(347.630,00)		
2709 Motkonto grunnlag utgående merverdi	(446.542,00)	446.542,00	0,00		
2712 Inngående Mmverdiavgift, lav sat	47,83	(47,83)	0,00		
2728 Grunnlag utgående merverdiavgift, k	446.542,00	(446.542,00)	0,00		
2740 Oppgjørskonto merverdiavgift.....	3.990,00	(3.942,17)	47,83	(502.233,00)	(100)
2741 Oppgjørskonto merverdiavgift (resko	(750.675,31)	3.990,00	(746.685,31)		
2770 Skyldig arbeidsgiveravgift.....	0,35	(0,35)	0,00		
2771 Skyldig arbeidsgiveravgift (reskont	(194.327,27)		(194.327,27)	(210.601,27)	(8)
2785 Påløpt arbeidsgiveravgift på feriel	(114.776,33)		(114.776,33)	(113.359,66)	1
2915 Gjeld til eiere.....	(274,34)		(274,34)	(36.061,72)	(99)
2930 Lønn.....				(1,41)	(100)
2940 Skyldig feriepenge.....	(814.014,82)		(814.014,82)	(803.967,53)	1
2960 Annen påløpt kostnad.....	(907.476,46)		(907.476,46)	(714.331,35)	27



Saldobalanse, eliminert

SAFE EXIT AS

	Foreløpig saldo	Endring	2020	2019	Endr. %
Sum klasse 2	(10.629.825,52)	(726.125,03)	(11.355.950,55)	(10.574.437,54)	
Klasse 3 Driftsinntekter					
3000 Salgsinntekt, avgiftspliktig	(24.508.267,15)	(24.508.267,15)	(22.103.130,88)		11
3090 Opptjent ikke fakturert inntekt	1.691.848,00	1.691.848,00	148.426,00		1.040
3805 Salgssum anleggsmidler, avgiftsfri...	(3.000,00)	(3.000,00)			
3910 Annen driftsrelatert innt. fri			(25.000,00)		(100)
Sum klasse 3	(22.819.419,15)	(22.819.419,15)	(21.979.704,88)		
Klasse 4 Varer og materialer					
4000 Innkjøp av råvarer og halvfabrikate	317.675,93	317.675,93	1.151.266,50		(72)
4002 Varekjøp ikke bokført 2019	13.412,73	13.412,73			
4040 Utenlands innkjøp av råvare og halv	179.068,41	179.068,41	600.189,39		(70)
4060 Frakt, toll og spedisjon	23.125,00	23.125,00	36.912,56		(37)
4090 Beholdningsendring	(314.149,00)	(314.149,00)	(932.931,00)		(66)
4100 Innkjøp varer under tilvirkning	5.603.383,13	5.603.383,13	5.487.603,05		2
4300 Innkjøp av varer for videresalg	2.024.379,99	2.024.379,99	23.527,04		8.504
4360 Frakt, toll og spedisjon	4.010,20	4.010,20	1.604,80		150
4380 Innførselsmva høy sats	446.542,00	446.542,00	594.658,00		(25)
4381 Innførselsmva høy sats Motkonto	(446.542,00)	(446.542,00)	(594.658,00)		(25)
4500 Fremmedytelse og underentreprise	721.612,77	721.612,77	2.789.635,80		(74)
4501 Fremmedytelse ikke bokført 2019	19.941,20	19.941,20			
Sum klasse 4	8.592.460,36	8.592.460,36	9.157.808,14		
Klasse 5 Kostnader for arbeidskraft					
5000 Lønn til ansatte	6.651.289,30	6.651.289,30	967.515,20		587
5001 Lønn			5.702.291,01		(100)
5020 Feriepenger	807.434,73	807.434,73			
5022 Feriepenger over 60 år	7.762,50	7.762,50			
5090 Påløpt, ikke utbetalt lønn periodis	646.672,00	646.672,00			
5091 Påløpt, feriepenger av ikke utbetal	(714.331,00)	(714.331,00)	169.453,35		(522)
5092 Feriepenger			803.965,57		(100)
5200 Fri bil	115.275,34	115.275,34	69.762,12		65
5210 Fri telefon	10.980,00	10.980,00	13.176,00		(17)
5250 OTP/Innskuddspensjon			76.231,11		(100)
5261 Motkonto 5200 Fri bil	(6.588,00)	(6.588,00)	(13.176,00)		(50)
5280 OTP Innberettet			81.230,11		(100)
5286 Annen fordel i arbeidsforhold - arb	140.039,66	140.039,66			
5290 Motkonto for gruppe 52	(259.707,00)	(259.707,00)	(150.992,23)		72
5400 Arbeidsgiveravgift	921.178,62	921.178,62			
5401 Arbeidsgiveravgift av påløpt feriel	114.942,83	114.942,83	962.885,57		(88)
5405 Arbeidsgiv. avg. av pål. feriep			113.359,06		(100)
5800 Refusjon av sykepenger	(79.072,00)	(79.072,00)			
5802 Lønnstilskudd fra NAV for ansatt	(123.351,00)	(123.351,00)			
5820 Refusjon av arbeidsgiveravgift	(9.325,18)	(9.325,18)			
5900 Gave til ansatte, fradragsberettig	30.000,36	30.000,36			
5901 Gave til ansatte, ikke fradragsbere	15.002,00	15.002,00			
5910 Kantinekostnad	24.431,00	24.431,00	13.933,47		75
5915 Overtidsmat	1.817,00	1.817,00	7.975,74		(77)
5920 Yrkesskadeforsikring	23.862,00	23.862,00	22.901,50		4
5945 Pensjonsforsikring for ansatte	140.039,21	140.039,21			
5960 Bedriftshelsetjeneste	17.856,86	17.856,86			
5990 Annen personalkostnad	63.131,24	63.131,24	56.717,38		11
Sum klasse 5	8.539.340,47	8.539.340,47	8.897.228,96		
Klasse 6 Andre driftskostnader					
6010 Avskrivning på transportmidler	468.816,00	468.816,00	256.281,50		83
6015 Avskrivning på maskiner	77.266,00	77.266,00	58.295,00		33
6017 Avskrivning på inventar	11.000,00	11.000,00	20.606,80		(47)
6100 Frakt/transp/forsikr v/varefor			2.403,20		(100)
6110 Toll og sped.kostn. v/varefors			12.810,00		(100)
6210 Gass	87.373,49	87.373,49			
6300 Leie lokale	875.000,00	875.000,00	840.000,00		4
6321 Avfallstømming			100,00		(100)
6340 Lys, varme	97.383,87	97.383,87	127.460,69		(24)



Saldobalanse, eliminert		SAFE EXIT AS				
	Foreløpig saldo	Endring	2020	2019	Endr. %	
6360	Renhold	54.419,33	54.419,33	23.535,71	131	
6390	Annen kostnad lokaler	238,40	238,40			
6400	Leie maskiner	124.258,02	124.258,02	171.057,28	(27)	
6410	Leie inventar	6.256,66	6.256,66	10.534,00	(41)	
6420	Leie datasystemer	8.339,25	8.339,25			
6440	Leie transportmidler	8.984,00	8.984,00	10.330,71	(13)	
6441	Leasing Toyota NF84552 Land Cruiser	25.643,33	25.643,33	84.812,36	(70)	
6442	Leasing NF78294 MB Santander	17.420,18	17.420,18			
6500	Motordrevet verktøy	245,70	245,70	24.398,40	(99)	
6510	Håndverktøy	507.917,60	507.917,60	85.662,34	493	
6540	Inventar	47.370,94	47.370,94	25.222,54	88	
6550	Driftsmateriale	136.590,85	136.590,85	26.700,01	412	
6551	Data/telefoni/foto etc.	33.556,92	33.556,92	9.359,20	259	
6553	Programvare årlig vedlikehold	7.411,00	7.411,00	3.622,48	105	
6559	Annet driftsmateriell	413,12	413,12	2.052,82	(80)	
6560	Rekvisita	316,00	316,00	4.248,88	(93)	
6570	Arbeidsklær og verneutstyr	77.150,38	77.150,38	113.910,56	(32)	
6571	Arbeidsklær, oppgavepliktig			0,35	(100)	
6590	Annet driftsmateriale	84.071,46	84.071,46	7.459,55	1.027	
6600	Reparasjon og vedlikehold bygninger	92.877,71	92.877,71	3.818,56	2.332	
6620	Reparasjon og vedlikehold utstyr	2.416,35	2.416,35			
6690	Reparasjon og vedlikehold annet	6.300,00	6.300,00	16.910,80	(63)	
6700	Revisjonshonorar	0,00	29.000,00	27.000,00	7	
6705	Honorar regnskap	413.541,75	(29.000,00)	384.541,75	260.627,20	48
6720	Honorar for økonomisk rådgivning	31.741,75	31.741,75			
6725	Honorar jur. bistand fradr.ber			1.374,40	(100)	
6790	Annen fremmed tjeneste	11.278,50	11.278,50	17.640,00	(36)	
6800	Kontorrekvisita	8.810,28	8.810,28	7.676,31	15	
6810	Data/EDB-kostnad	89.312,10	89.312,10			
6815	Internett	15.290,00	15.290,00			
6840	Aviser, tidsskrifter, bøker o.l.	25.546,65	25.546,65	25.012,70	2	
6860	Møte, kurs, oppdatering o.l.	1.905,00	1.905,00	7.520,40	(75)	
6890	Annen kontorkostnad	4.062,80	4.062,80			
6900	Telefon	2.059,47	2.059,47	2.798,14	(26)	
6903	Mob/bredb 95206353/90583950 Audun S			6.139,55	(100)	
6904	Mob. 40019577/m.bredb. Øystein Sør			5.013,73	(100)	
6905	Mobil Fredrik			8.752,86	(100)	
6906	Datakommunikasjon Fredrik	7.718,40	7.718,40	1.956,80	294	
6907	Datakommunikasjon	3.553,29	3.553,29	28.144,73	(87)	
6908	Datakomm. privat Audun	15.797,98	15.797,98	5.808,69	172	
6915	Mobiltelefon ansatte	7.903,48	7.903,48			
6920	Telefon ansatte	119,39	119,39			
6940	Porto	446,80	446,80	388,80	15	
	Sum klasse 6	3.498.124,20	3.498.124,20	2.347.448,05		

Klasse 7 Andre driftskostnader

7000	Drivstoff bil	63.027,63	63.027,63	1.095,59	5.653
7001	Bensin NF-10119 Citroen Berlingo, V			2.073,90	(100)
7002	Diesel KZ-49868 Hi-Ace Varebil			3.197,53	(100)
7003	Dies MB Sprint 1 PC-88705, Lastebil			12.647,25	(100)
7005	Diesel/vedlikehold Truck	384,97	384,97	4.345,42	(91)
7011	Diesel MB Sprinter 2 LJ32001	36.259,62	36.259,62	26.542,34	37
7012	Diesel NF84552 Land Cruiser	41.478,89	41.478,89	71.486,83	(42)
7013	EL.lading	7.670,04	7.670,04	173,72	4.315
7014	Diesel ZD10525	1.661,62	1.661,62	39.514,05	(96)
7015	Diesel NF90693 VB kl.2	3.665,47	3.665,47	52.900,05	(93)
7016	Diesel NF94327	4.350,99	4.350,99	26.336,27	(83)
7018	Drivstoff LJ32001	825,06	825,06	6.990,81	(88)
7019	Drivstoff NF55342	8.900,26	8.900,26	10.164,08	(12)
7020	Vedlikehold bil	166.559,58	166.559,58	6.967,84	2.290
7021	Vedlikehold NF-10119 Citroen Berlin			14.596,10	(100)
7022	Vedlikehold KZ-49868 Toyota HiAce			6.228,00	(100)
7024	Vedlikehold tilhengere	600,00	600,00	7.786,08	(92)
7025	Rep og vedlikehold biler	102.754,57	102.754,57	90.890,00	13
7028	Rep og vedlikehold LJ32001 Sprinter	12.097,70	12.097,70	24.550,74	(51)
7030	Bom- og veavgifter	9.557,72	9.557,72		
7031	Bilutgifter Tesla Øystein	4.626,56	4.626,56	32.577,30	(86)



Saldobalanse, eliminert

SAFE EXIT AS

	Foreløpig saldo	Endring	2020	2019	Endr. %
7032 Bilutgifter Transporter NF 90693				8.755,20	(100)
7044 Rep og diesel ZD 10525 Peugeot Par				4.378,50	(100)
7045 Forsikring biler	78.843,00		78.843,00	71.212,50	11
7090 Bompenger/parkering	122.437,53		122.437,53	87.748,65	40
7100 Bilgodtgjørelse, oppgavepliktig	22.650,95		22.650,95	48.321,01	(53)
7140 Reisekostnad, ikke oppgavepliktig	166.062,37		166.062,37	232.152,71	(28)
7150 Diettkostnad, oppgavepliktig	126.775,00		126.775,00	140.610,00	(10)
7320 Reklamekostnad	21.584,00		21.584,00	19.805,00	9
7350 Representasjon, fradragsber.				556,50	(100)
7360 Representasjon, ikke fradr.ber.				3.219,00	(100)
7400 Kontingent, fradragsberettiget	12.320,00		12.320,00		
7420 Gave, fradragsberettiget	2.183,50		2.183,50	34.678,37	(94)
7430 Gave, ikke fradragsberettiget				3.946,80	(100)
7500 Forsikringspremie	101.025,00		101.025,00	72.411,61	40
7600 Lisensavgift				10.056,00	(100)
7740 Øredifferanser	8,10	2,05	10,15		
7770 Bank og kortgebyrer	62.445,74		62.445,74	18.034,91	246
7771 Purre/ inkasso kostnader				4.780,29	(100)
7790 Annen kostnad, fradragsberettiget	43.782,86		43.782,86	56.002,43	(22)
7791 Annen kostnad, ikke fradragsberetti	42.460,22		42.460,22		
7798 Annen kostnad fradragsberettiget				5.004,43	(100)
7799 Andre kostnader konsern	927,50		927,50	17.660,16	(95)
7800 Tap ved avgang av anleggsmidler ...				2.000,00	(100)
7839 Endring i avsetn. forvent. tap				(36.641,00)	(100)
Sum klasse 7	1.267.926,45	2,05	1.267.928,50	1.245.756,97	

Klasse 8 Finansinntekter og kostnader

8040 Renteinntekt, skattefri	(1.093,00)		(1.093,00)		
8050 Annen renteinntekt	1.037,22		1.037,22	(86,06)	(1.305)
8051 Renteinntekt bankinnskudd				(9,32)	(100)
8060 Valutagevinst (agio)	(4.641,42)		(4.641,42)	(1.326,87)	250
8140 Rentekostnad, ikke fradragsberettiget	1.093,00		1.093,00	710,00	54
8150 Annen rentekostnad	1.578,99		1.578,99	2.364,00	(33)
8151 Rentekostnad bank	83.118,00		83.118,00	66.006,98	26
8152 Renter lån DNB	9.313,53		9.313,53	33.959,20	(73)
8153 Renter lån Møller Bilfinans	30.727,14		30.727,14	39.492,11	(22)
8154 Renter lån Bertel O S Finans	27.518,60		27.518,60		
8155 Rentekostnad leverandørgjeld	30.135,34		30.135,34	44.423,70	(32)
8157 renter lån 2801.97.01036				5.000,00	(100)
8158 Renter lån Tesla EL82003 0132174905	4.616,41		4.616,41	18.269,60	(75)
8159 Renter lån NF55342 Brage <finans.	11.988,44		11.988,44	6.518,41	84
8160 Valutatap (disagio)	48,88		48,88		
8198 Øreavrunding	1,51	(1,51)	0,00	1,07	(100)
8300 Betalbar skatt, ordinær	0,00	140.733,00	140.733,00	8.492,00	1.557
8320 Endring utsatt skatt, ordinær	0,00	31.860,00	31.860,00	22.677,00	40
8960 Overføringer annen egenkapital	0,00	553.531,49	553.531,49	84.970,94	551
Sum klasse 8	195.442,64	726.122,98	921.565,62	331.462,76	

Sum debet/kredit i saldobalanse

0,00	0,00
------	------



Til Revisjonsselskapet AS
v/ revisor Gro Aa. Backer

UTTALELSE FRA LEDELSEN I SAFE EXIT AS FOR REGNSKAPSÅRET 2020

Dette brevet sendes i forbindelse med Deres revisjon av regnskapet for Safe Exit AS for året som ble avsluttet den 31. desember 2020. Formål er å kunne konkludere om hvorvidt regnskapet i det alt vesentlige gir et rettviseende bilde i samsvar med regnskapsloven og god regnskapsskikk.

Vi bekrefter etter beste evne og overbevisning at:

Regnskap

- Vi har oppfylt vårt ansvar for å påse at selskapets regnskap og formuesforvaltning er gjenstand for betryggende kontroll, herunder slik intern kontroll som vi finner nødvendig for å muliggjøre utarbeidelsen av et regnskap som ikke inneholder vesentlig feilinformasjon, verken som følge av misligheter eller feil. Vi har videre oppfylt vårt ansvar for utarbeidelsen av regnskapet, og mener at regnskapet gir et rettviseende bilde i samsvar med regnskapsloven og god regnskapsskikk.
- Viktige forutsetninger som er brukt av oss ved utarbeidelsen av regnskapsestimater, herunder regnskapsestimater målt til virkelig verdi, er rimelige.
- Vi har tatt tilstrekkelig hensyn til og opplyst om forhold til nærstående parter og transaksjoner med disse i overensstemmelse med kravene i regnskapsloven og god regnskapsskikk.
- Alle hendelser etter datoen for regnskapet og forhold som medfører korrigerende eller omtale, er korrigert eller omtalt.
- Vi mener at virkningen av ikke-korrigert feilinformasjon er uvesentlig, både enkeltvis og samlet for regnskapet sett som helhet.

Skattemelding

- Vi har oppfylt vårt ansvar for å kontrollere at opplysningene som er gitt i skattemelding med vedlegg, er korrekte og fullstendige.


Opplysninger som er gitt

- Vi har gitt revisor:
 - Tilgang til alle opplysninger, som vi har kjennskap til, som er relevante for utarbeidelsen av regnskapet, som regnskapsregistreringer, dokumentasjon og andre saker,
 - Tilleggsopplysninger som revisor har bedt om fra oss for revisjonsformål, og
 - Ubegrenset tilgang til personer i selskapet som det etter revisors vurdering er nødvendig å innhente revisjonsbevis fra.
- Alle transaksjoner er registrert i regnskapsposter og reflektert i regnskapet.
- Vi har gitt revisor opplysninger om resultatene av vår vurdering av risikoen for at regnskapet kan inneholde vesentlig feilinformasjon som følge av misligheter.
- Vi har gitt revisor alle opplysninger om eventuelle misligheter eller mistanker om misligheter som vi er kjent med og som kan ha påvirket enheten, og som involverer:
 - ledelsen,



- ansatte som har en betydningsfull rolle i intern kontroll, eller
- andre hvor misligheten kunne hatt en vesentlig virkning på regnskapet.
- Vi har gitt revisor alle opplysninger om eventuelle påstander om misligheter eller mistanke om misligheter som kan ha påvirket selskapets regnskap og som er kommunisert av ansatte, tidligere ansatte, analytikere, tilsynsmyndigheter eller andre.
- Vi har gitt revisor opplysninger om alle kjente tilfeller av manglende overholdelse eller mistanke om manglende overholdelse av lover og forskrifter som kan ha betydning for utarbeidelsen av regnskapet.
- Vi har gitt revisor opplysninger om identiteten til selskapets nærstående parter og alle forhold til nærstående parter og transaksjoner med disse som vi er kjent med.
- Vi har på tilbørlig måte regnskapsført eller opplyst om alle forpliktelser, både aktuelle og latente, og har i notene til regnskapet gitt opplysninger om alle garantier avgitt av tredjeparter.
- Selskapet har tilfredsstillende hjemmel til alle eiendeler, og det er ingen pantsettelse av eller heftelser på selskapets eiendeler, med unntak av dem som fremgår av notene til regnskapet.

Skien, den 18. august 2021,



Audun Støien
Styrets leder og daglig leder



REVISJONSSELSKAPET AS

Medlem av
Den norske revisorforening

Til generalforsamlingen i
Safe Exit AS

UAVHENGIG REVISORS BERETNING

Uttalelse om revisjonen av årsregnskapet

Konklusjon

Vi har revidert Safe Exit AS' årsregnskap som viser et overskudd på kr 553 531. Årsregnskapet består av balanse per 31. desember 2020, resultatregnskap for regnskapsåret avsluttet per denne datoen og noter til årsregnskapet, herunder et sammendrag av viktige regnskapsprinsipper.

Etter vår mening er det medfølgende årsregnskapet avgitt i samsvar med lov og forskrifter og gir et rettviseende bilde av selskapets finansielle stilling per 31. desember 2020, og av dets resultater for regnskapsåret avsluttet per denne datoen i samsvar med regnskapslovens regler og god regnskapsskikk i Norge.

Grunnlag for konklusjonen

Vi har gjennomført revisjonen i samsvar med lov, forskrift og god revisjonsskikk i Norge, herunder de internasjonale revisjonsstandardene (ISA-ene). Våre oppgaver og plikter i henhold til disse standardene er beskrevet i *Revisors oppgaver og plikter ved revisjon av årsregnskapet*. Vi er uavhengige av selskapet slik det kreves i lov og forskrift, og vi har overholdt våre øvrige etiske forpliktelser i samsvar med disse kravene. Etter vår oppfatning er innhentet revisjonsbevis tilstrekkelig og hensiktsmessig som grunnlag for vår konklusjon.

Styrets og daglig leders ansvar for årsregnskapet

Styret og daglig leder (ledelsen) er ansvarlig for å utarbeide årsregnskapet i samsvar med lov og forskrifter, herunder for at det gir et rettviseende bilde i samsvar med regnskapslovens regler og god regnskapsskikk i Norge. Ledelsen er også ansvarlig for slik intern kontroll som den finner nødvendig for å kunne utarbeide et årsregnskap som ikke inneholder vesentlig feilinformasjon, verken som følge av misligheter eller utilsiktede feil.

Ved utarbeidelsen av årsregnskapet må ledelsen ta standpunkt til selskapets evne til fortsatt drift og opplyse om forhold av betydning for fortsatt drift. Forutsetningen om fortsatt drift skal legges til grunn for årsregnskapet så lenge det ikke er sannsynlig at virksomheten vil bli avvirket.

www.revisjonsselskapet.no

POST- OG KONTORADRESSE:
Lyngbakkvegen 5
3736 Skien

AVD.BØ:
Bøgata 52
3800 Bø i Telemark

FORETAKSREGISTERET:
NO 974 481 596 MVA
E-post: firmapost@revisjonsselskapet.no



REVISJONSSELSKAPET AS

Medlem av
Den norske revisorforening

Revisors oppgaver og plikter ved revisjonen av årsregnskapet

Vårt mål er å oppnå betryggende sikkerhet for at årsregnskapet som helhet ikke inneholder vesentlig feilinformasjon, verken som følge av misligheter eller utilsiktede feil, og å avgi en revisjonsberetning som inneholder vår konklusjon. Betryggende sikkerhet er en høy grad av sikkerhet, men ingen garanti for at en revisjon utført i samsvar med lov, forskrift og god revisjonsskikk i Norge, herunder ISA-ene, alltid vil avdekke vesentlig feilinformasjon som eksisterer. Feilinformasjon kan oppstå som følge av misligheter eller utilsiktede feil. Feilinformasjon blir vurdert som vesentlig dersom den enkeltvis eller samlet med rimelighet kan forventes å påvirke økonomiske beslutninger som brukerne foretar basert på årsregnskapet.


For videre beskrivelse av revisors oppgaver og plikter vises det til <https://revisorforeningen.no/revisjonsberetninger>.

Uttalelse om øvrige lovmessige krav

Konklusjon om registrering og dokumentasjon

Basert på vår revisjon av årsregnskapet som beskrevet ovenfor, og kontrollhandlinger vi har funnet nødvendig i henhold til internasjonal standard for attestasjonsoppdrag (ISAE) 3000 «Attestasjonsoppdrag som ikke er revisjon eller forenklet revisorkontroll av historisk finansiell informasjon», mener vi at ledelsen har oppfylt sin plikt til å sørge for ordentlig og oversiktlig registrering og dokumentasjon av selskapets regnskapsopplysninger i samsvar med lov og god bokføringskikk i Norge.

Skien, den 18. august 2021
REVISJONSSELSKAPET AS


Gro Aa. Backer
Statsautorisert revisor