



ÅRSREGNSKAPET FOR REGNSKAPSÅRET 2020 - GENERELL INFORMASJON

Enheten

Organisasjonsnummer:	988 392 162
Organisasjonsform:	Aksjeselskap
Foretaksnavn:	OVER KÖLEN AS
Forretningsadresse:	Skogstad 1870 ØRJE

Regnskapsår

Årsregnskapets periode:	01.01.2020 - 31.12.2020
-------------------------	-------------------------

Konsern

Morselskap i konsern:	Ja
Konsernregnskap lagt ved:	Nei

Regnskapsregler

Regler for små foretak benyttet:	Ja
Benyttet ved utarbeidelsen av årsregnskapet til selskapet:	Regnskapslovens alminnelige regler

Årsregnskapet fastsatt av kompetent organ

Bekreftet av representant for selskapet:	Eølisabeth Øistad
Dato for fastsettelse av årsregnskapet:	31.12.2020

Grunnlag for avgivelse

År 2020: Årsregnskapet er elektronisk innlevert
År 2019: Tall er hentet fra elektronisk innlevert årsregnskap fra 2020

Det er ikke krav til at årsregnskapet m.v. som sendes til Regnskapsregisteret er undertegnet. Kontrollen på at dette er utført ligger hos revisor/enhetens øverste organ. Sikkerheten ivaretas ved at innsender har rolle/rettighet for innsending av årsregnskapet via Altinn, og ved at det bekreftes at årsregnskapet er fastsatt av kompetent organ.

Brønnøysundregistrene, 01.07.2022



Resultatregnskap

Beløp i: NOK	Note	2020	2019
RESULTATREGNSKAP			
Inntekter			
Salgsinntekt		100 000	155 697
Annen driftsinntekt		416 292	521 314
Sum inntekter		516 292	677 011
Kostnader			
Avskrivning på varige driftsmidler og immaterielle eiendler	2	152 037	142 535
Annen driftskostnad		420 409	393 643
Sum kostnader		572 446	536 178
Driftsresultat		-56 154	140 833
Finansinntekter og finanskostnader			
Annen finansinntekt		6 904	9 789
Sum finansinntekter		6 904	9 789
Annen finanskostnad	3	91 538	28 096
Sum finanskostnader		91 538	28 096
Netto finans		84 634	18 306
Ordinært resultat før skattekostnad		-140 788	122 527
Ordinært resultat etter skattekostnad		-140 788	122 527
Årsresultat		-140 788	122 527
Årsresultat etter minoritetsinteresser		-140 788	122 527
Overføringer og disponeringer			
Overført annen egenkapital		-140 788	122 527
Sum overføringer og disponeringer		-140 788	122 527



Balanse

Beløp i: NOK	Note	2020	2019
BALANSE - EIENDELER			
Anleggsmidler			
Immaterielle eiendeler			
Varige driftsmidler			
Tomter, bygninger og annen fast eiendom	2	2 050 517	2 191 957
Sum varige driftsmidler		2 050 517	2 191 957
Finansielle anleggsmidler			
Investering i datterselskap	3	87 260	87 260
Sum finansielle anleggsmidler		87 260	87 260
Sum anleggsmidler		2 137 777	2 279 217
Omløpsmidler			
Varer			
Fordringer			
Kundefordringer		105 127	115 716
Andre fordringer	4	180 795	601 972
Sum fordringer		285 922	717 687
Bankinnskudd, kontanter og lignende			
Bankinnskudd, kontanter og lignende		191 413	176 482
Sum bankinnskudd, kontanter og lignende		191 413	176 482
Sum omløpsmidler		477 335	894 169
SUM EIENDELER		2 615 112	3 173 385
BALANSE - EGENKAPITAL OG GJELD			
Egenkapital			
Innskutt egenkapital			
Aksjekapital	5	100 000	100 000



Balanse

Beløp i: NOK	Note	2020	2019
Sum innskutt egenkapital		100 000	100 000
Opptjent egenkapital			
Annen egenkapital	6	16 570	157 357
Sum opptjent egenkapital		16 570	157 357
Sum egenkapital		116 570	257 357
Gjeld			
Langsiktig gjeld			
Annen langsiktig gjeld			
Gjeld til kredittinstitusjoner	7	2 077 089	2 305 628
Sum annen langsiktig gjeld		2 077 089	2 305 628
Sum langsiktig gjeld		2 077 089	2 305 628
Kortsiktig gjeld			
Gjeld til kredittinstitusjoner		18 065	27 382
Leverandørgjeld			69 585
Skyldige offentlige avgifter		5 924	
Annen kortsiktig gjeld		397 464	513 433
Sum kortsiktig gjeld		421 454	610 400
Sum gjeld		2 498 543	2 916 028
SUM EGENKAPITAL OG GJELD		2 615 112	3 173 385



Brønnøysundregistrene

ÅRSREGNSKAP FOR REGNSKAPSÅRET 2020 - GENERELL INFORMASJON

Journalnummer: 2021 719582

Enheten

Organisasjonsnummer: 988 392 162
Organisasjonsform: Aksjeselskap
Foretaksnavn: OVER KØLEN AS
Forretningsadresse: Skogstad
1870 ØRJE

Regnskapsår

Årsregnskapets periode: 01.01.2020 - 31.12.2020

Konsern

Morselskap i konsern: Ja
Konsernregnskap lagt ved: Nei

Regnskapsregler

Regler for små foretak benyttet: Ja
Benyttet ved utarbeidelsen av
årsregnskapet til selskapet: Regnskapslovens alminnelige regler

Årsregnskapet fastsatt av kompetent organ

Bekreftet av representant for selskapet: Eølisabeth Øistad
Dato for fastsettelse av årsregnskapet: 31.12.2020

Revisjon

Selskapet har besluttet at årsregnskapet
ikke skal revideres: Ja
Årsregnskapet er utarbeidet av ekstern
autorisert regnskapsfører: Ja
Ekstern autorisert regnskapsfører har i
løpet av regnskapsåret bistått ved den
løpende regnskapsføringen eller utført
andre tjenester for selskapet enn å
utarbeide årsregnskapet: Ja

Grunnlag for avgivelse

År 2020: Årsregnskap er elektronisk innlevert.
År 2019: Tall er hentet fra elektronisk innlevert årsregnskap fra 2020.

Det er ikke krav til at årsregnskapet m.v. som sendes til Regnskapsregisteret er undertegnet. Kontrollen på at dette er utført ligger hos revisor/enhetens øverste organ. Sikkerheten ivaretas ved at innsender har rolle/rettighet for innsending av årsregnskapet via Altinn, og ved at det bekreftes at årsregnskapet er fastsatt av kompetent organ.

Brønnøysundregistrene, 04.09.2021

Brønnøysundregistrene
Postadresse: Postboks 900, 8910 Brønnøysund
Telefon: 75 00 75 00
E-post: firmapost@brreg.no Internett: www.brreg.no
Organisasjonsnummer: 974 760 673



Organisasjonsnr: 988 392 162
OVER KØLEN AS

RESULTATREGNSKAP

Beløp i: NOK	Note	2020	2019
RESULTATREGNSKAP			
Inntekter			
Salgsinntekt		100 000	155 697
Annen driftsinntekt		416 292	521 314
Sum inntekter		516 292	677 011
Kostnader			
Avskrivning på varige driftsmidler og immaterielle eiendler	2	152 037	142 535
Annen driftskostnad		420 409	393 643
Sum kostnader		572 446	536 178
Driftsresultat		-56 154	140 833
Finansinntekter og finanskostnader			
Annen finansinntekt		6 904	9 789
Sum finansinntekter		6 904	9 789
Annen finanskostnad	3	91 538	28 096
Sum finanskostnader		91 538	28 096
Netto finans		84 634	18 306
Ordinært resultat før skattekostnad		-140 788	122 527
Ordinært resultat etter skattekostnad		-140 788	122 527
Årsresultat		-140 788	122 527
Årsresultat etter minoritetsinteresser		-140 788	122 527
Overføringer og disponeringer			
Overført annen egenkapital		-140 788	122 527
Sum overføringer og disponeringer		-140 788	122 527



Organisasjonsnr: 988 392 162
OVER KØLEN AS

BALANSE

Beløp i: NOK **Note** **2020** **2019**

BALANSE - EIENDELER

Anleggsmidler Immaterielle eiendeler

Varige driftsmidler

Tomter, bygninger og annen fast eiendom 2 2 050 517 2 191 957
Sum varige driftsmidler 2 050 517 2 191 957

Finansielle anleggsmidler

Investering i datterselskap 3 87 260 87 260
Sum finansielle anleggsmidler 87 260 87 260

Sum anleggsmidler 2 137 777 2 279 217

Omløpsmidler

Varer

Fordringer

Kundefordringer 105 127 115 716
Andre fordringer 4 180 795 601 972
Sum fordringer 285 922 717 687

Bankinnskudd, kontanter og lignende

Bankinnskudd, kontanter og lignende 191 413 176 482
Sum bankinnskudd, kontanter og lignende 191 413 176 482

Sum omløpsmidler 477 335 894 169

SUM EIENDELER 2 615 112 3 173 385

BALANSE - EGENKAPITAL OG GJELD

Egenkapital

Innskutt egenkapital

Aksjekapital 5 100 000 100 000
Sum innskutt egenkapital 100 000 100 000

Opptjent egenkapital

Annen egenkapital 6 16 570 157 357
Sum opptjent egenkapital 16 570 157 357

Sum egenkapital 116 570 257 357



Gjeld			
Langsiktig gjeld			
Annen langsiktig gjeld			
Gjeld til			
kredittinstitusjoner	7	2 077 089	2 305 628
Sum annen langsiktig gjeld		2 077 089	2 305 628
Sum langsiktig gjeld		2 077 089	2 305 628
Kortsiktig gjeld			
Gjeld til			
kredittinstitusjoner		18 065	27 382
Leverandørgjeld			69 585
Skyldige offentlige avgifter		5 924	
Annen kortsiktig gjeld		397 464	513 433
Sum kortsiktig gjeld		421 454	610 400
Sum gjeld		2 498 543	2 916 028
SUM EGENKAPITAL OG GJELD		2 615 112	3 173 385



Organisasjonsnr: 988 392 162
OVER KÖLEN AS

NOTEOPPLYSNINGER - SELSKAP - alle poster oppgitt i hele tall

Note

Antall aksjer og aksjeeiere

<u>Aksjeklasse</u>	<u>Ant. aksjer</u>	<u>Pålydende</u>	<u>Bokført verdi</u>
Ordinære aksjer	1000.00	100.00	100000.00

<u>Aksjeeiere - fritekst</u>	<u>Antall</u>	<u>Eierandel</u>	<u>Aksjeklasse</u>
Töcksfors Idrottsforening	500.00	50.00%	Ordinære aksjer
Ørje Idrettslag	375.00	37.50%	Ordinære aksjer
Rødenes Idrettslag	125.00	12.50%	Ordinære aksjer

<u>Sum</u>	<u>Sum antall</u>	<u>Sum eierandel</u>
	1000.00	100.00%

Note

Ytelser til ledende personer

Er det gitt ytelser til ledende person: Nei

Ytelser til daglig leder

<u>Ytelser</u>	<u>Lønn</u>	<u>Pensj.forpl.</u>	<u>Andre godtgj.</u>
----------------	-------------	---------------------	----------------------

Note

Antall årsverk i regnskapsåret

Virksomheten har hatt følgende antall årsverk:

0.00

Note

Lån og sikkerhetsstillelse til ledende personer og aksjeeiere

Er det gitt lån eller sikkerhetsstillelse til ledende personer: Nei

Note

Konsern, tilknyttet selskap og datterselskap

Tilknyttet selskap/datterselskap



<u>Navn og adresse</u>	<u>Eierandel</u>	<u>Stemmeandel</u>	<u>Egenkapital</u>	<u>Resultat</u>
Over Kålen AB	100.00%	100.00%	134046.00	27052.00



Årsrapport 2020

Over Kölen AS
Organisasjonsnr. 988 392 162

Innhold:

Årsregnskap

Resultatregnskap
Balanse
Noter

**Resultatregnskap pr 31.12.
Over Kölen AS**

	Note	Regnskap 2020	Regnskap 2019
Driftsinntekter			
Salgsinntekt		100 000	155 697
Annen driftsinntekt		416 292	521 314
Sum driftsinntekter		516 292	677 011
Driftskostnader			
Avskrivning på varige driftsmidler og immaterielle eiendler	2	152 037	142 535
Annen driftskostnad		420 409	393 643
Sum driftskostnader		572 446	536 178
Driftsresultat		-56 154	140 833
Finansposter			
Annen finansinntekt		6 904	9 789
Annen finanskostnad	3	91 538	28 096
Netto finansposter		-84 634	-18 306
Ordinært resultat før skattekostnad		-140 788	122 527
Skattekostnad på ordinært resultat			
Ordinært resultat		-140 788	122 527
Ekstraordinære poster			
Årsresultat		-140 788	122 527
Overføringer og disponeringer			
Overført annen egenkapital		-140 788	122 527
Sum overføringer og disponeringer		-140 788	122 527



**Balanse pr 31.12.
Over Kölen AS**

	Note	Regnskap 2020	Regnskap 2019
Anleggsmidler			
Tomter, bygninger og annen fast eiendom	2	2 050 517	2 191 957
Sum varige driftsmidler		2 050 517	2 191 957
Investeringer i datterselskap	3	87 260	87 260
Sum finansielle anleggsmidler		87 260	87 260
Sum anleggsmidler		2 137 777	2 279 217
Omløpsmidler			
Kundefordringer		105 127	115 716
Andre fordringer	4	180 795	361 340
Merverdiavgift til gode			240 632
Sum fordringer		285 922	717 687
Bankinnskudd, kontanter og lignende		191 413	176 482
Sum bankinnskudd, kontanter og lignende		191 413	176 482
Sum omløpsmidler		477 335	894 169
Sum eiendeler		2 615 112	3 173 385




**Balanse pr 31.12.
Over Kölen AS**

	Note	Regnskap 2020	Regnskap 2019
Egenkapital			
Aksjekapital	5	100 000	100 000
Sum innskutt egenkapital		100 000	100 000
Annen egenkapital	6	16 570	157 357
Sum opptjent egenkapital		16 570	157 357
Sum egenkapital		116 570	257 357
Gjeld			
Gjeld til kredittinstitusjoner	7	2 077 089	2 305 628
Sum Annen langsiktig gjeld		2 077 089	2 305 628
Gjeld til kredittinstitusjoner		18 065	27 382
Leverandørgjeld			69 585
Annen kortsiktig gjeld		397 464	513 433
Skyldig merverdiavgift		5 924	
Sum kortsiktig gjeld		421 454	610 400
Sum gjeld		2 498 543	2 916 028
Sum egenkapital og gjeld		2 615 112	3 173 385


31.12.2020/21.06.2021


Over Kölen AS



Nils Skogstad
Styreleder



Tore Berglund
Styremedlem


Hans Einar Sætra
Styremedlem


Sissel Husebråten
Styremedlem


Mathias Grunborg
Styremedlem


Inger-Lise Krog
Styremedlem


Yvonne Nilsson
Styremedlem


Anna Catrine Axelsson
Styremedlem



Noter 2020

Over Kölen AS
Organisasjonsnr. 988 392 162

Note 1 - Regnskapsprinsipper

Årsregnskapet er utarbeidet i samsvar med regnskapslovens alminnelige bestemmelser samt god regnskapsskikk for små foretak.

Salgsinntekter og kostnader

Inntektsføring ved salg av varer og tjenester skjer på leveringstidspunktet. Inntekter er vurdert til virkelig verdi av vederlaget, fratrukket merverdiavgift, returer og rabatter. Kostnadsføring skjer i samme periode som tilhørende inntekt.

Hovedregler for vurdering og klassifisering av eiendeler og gjeld

Varige driftsmidler

Eiendeler bestemt til varig eie eller bruk i virksomheten er klassifisert som anleggsmidler. Driftsmidler er aktivert til anskaffelseskost. Tomter avskrives ikke. Driftsmidler med begrenset levetid avskrives planmessig over antatt levetid. Driftsmidler nedskrives til virkelig verdi ved verdifall som ventes å ikke være forbigående.

Aksjer mv.

Aksjer mv. klassifisert som anleggsmiddel vurderes til anskaffelseskostnad, eller nedskrevet til virkelig verdi hvis verdifallet ikke ansees å være midlertidig. Utbytte inntektsføres som annen finansinntekt.

Aksjer mv. som er klassifisert som omløpsmiddel vurderes til laveste verdi av anskaffelseskost og virkelig verdi. Markedsbaserte aksjer mv. vurderes til virkelig verdi ved årets slutt.

Fordringer

Langsiktige fordringer vurderes til anskaffelseskostnad med mindre virkelig verdi er lavere, og forventet tap ikke ansees å være av forbigående art.

Kundefordringer og andre kortsiktige fordringer vurderes til pålydende etter fradrag for forventet tap. For kundefordringer gjøres det en uspesifisert avsetning for forventet tap. Andre kortsiktige fordringer vurderes individuelt.

Gjeld

Langsiktig og kortsiktig gjeld er vurdert til nominelt beløp på etableringstidspunktet fratrukket avdrag og nedbetaling.

Utenlandsk valuta

Pengeposter i utenlandsk valuta er vurdert etter kursen ved regnskapsårets slutt.



Skatt

Skattekostnaden i resultatregnskapet består av betalbar skatt som forfaller i neste regnskapsår samt eventuell endring i utsatt skatt, med mindre annet er opplyst i egen note. Utsatt skatt er beregnet på grunnlag av midlertidige forskjeller og eventuelt framført ligningsmessig underskudd ved slutten av regnskapsåret. Skatteøkende (positive) og skattereduserende (negative) midlertidige forskjeller som reverserer eller kan reversere i samme periode er utlignet og nettoført.

Utsatt skattefordel er ikke bokført.

Note 2 - Varige driftsmidler

	Tomter, bygninger og annen fast eiendom	Driftsløsøre, inventar, verktøy mv.	Sum
Anskaffelseskostnad 01.01.20	3 670 213	706 194	4 376 407
Tilgang kjøpte driftsmidler	10 597	0	10 597
Tilgang egentilvirkede driftsmidler	0	0	0
Avgang realiserede driftsmidler	0	0	0
Anskaffelseskostnad 31.12.20	3 680 810	706 194	4 387 004
Akkumulerte avskrivninger 31.12.20	-1 707 671	-628 817	-2 336 488
Akkumulerte nedskr. 31.12.20	0	0	0
Akk. reverserte nedskr. 31.12.20	0	0	0
Balanseført verdi 31.12.20	1 973 139	77 377	2 050 516
Årets avskrivninger	126 245	25 792	152 037
Årets nedskrivninger	0	0	0
Årets reverserte nedskrivninger	0	0	0
Økonomisk levetid	10-33 år	5-10 år	
Avskrivningssats	0-3,03%	0-10%	
Avskrivningsplan	lineær	lineær	
Endret avskrivningsplan i året	Nei	Nei	



Note 3 - Investeringer i datterselskap

Selskapet kommer inn under reglene om små selskaper, definert i regnskapslovens §1-6, og har med hjemmel i regnskapslovens §3-2, 3. ledd unnlatt å utarbeide konsernregnskap. Datterselskapet er ikke bokført i regnskapet etter egenkapitalmetoden, men etter kostmetoden.

Selskapet har følgende datterselskap.

Selskap	Ansk.tidspunkt	Eierandel/ stemmerett	Årsresultat	Balanseført EK 31.12	Bokført verdi
Over Kölen AB	2008	100 %	27 052	134 046	87 260
Sum					87 260

Regnskapstall fra Over Kölen AB er omarbeidet fra SEK til NOK.

Note 4 - Andre fordringer

	2020	2019
Spillemidler - resterende	0	105 000
Innvilget tilskudd fra kommune	0	73 593
Momskompensasjon ved bygging av idrettsanlegg	140 458	140 458
Forskuddsbetalte kostnader	40 337	40 016
Andre kortsiktige fordringer	0	2 273
Sum	180 795	361 340

Note 5 - Aksjekapital og aksjonærer

Aksjekapital pr. 31.12.20

Klasse	Antall	Pålydende pr. aksje	Aksjekapital
Ordinære aksjer	1 000	100,00	100 000,00
Sum	1 000		100 000,00

Navn	Rolle	Aksjeklasse	Antall aksjer	Eierandel	Stemmeandel
Töcksfors Idrottsförening		Ordinære aksjer	500	50,00	0,00
Ørje Idrettslag		Ordinære aksjer	375	37,50	0,00
Rødernes Idrettslag		Ordinære aksjer	125	12,50	0,00
Sum			1 000	100,00	0,00

Ingen av selskapets tilitsmenn eier aksjer i selskapet



Note 6 - Egenkapital

	Aksjekapital	Opptjent egenkapital	Sum egenkapital
Egenkapital 31.12.2019	100 000	157 357	257 357
Prinsippendringer og korrigeringer			
Egenkapital 01.01.2020	100 000	157 357	257 357
Årsresultat		-140 788	-140 788
Egenkapital 31.12.2020	100 000	16 569	116 569

Note 7 - Gjeld til kredittinstitusjoner

	2020	2019
Gjeld med forfall senere enn fem år		
Marker Sparebank	2 077 089	2 204 823

I henhold til dagens nedbetalingsplan vil restgjeld etter fem år være kr 1 350 119.