



ÅRSREGNSKAPET FOR REGNSKAPSÅRET 2024 - GENERELL INFORMASJON

Enheten

Organisasjonsnummer: 992 927 127
Organisasjonsform: Aksjeselskap
Foretaksnavn: DYRDAL HAUGAMOEN A/S
Forretningsadresse: Bordalsvegen 29A
5700 VOSS

Regnskapsår

Årsregnskapets periode: 01.01.2024 - 31.12.2024

Konsern

Morselskap i konsern: Nei

Regnskapsregler

Regler for små foretak benyttet: Ja
Benyttet ved utarbeidelsen av årsregnskapet til selskapet: Regnskapslovens alminnelige regler

Årsregnskapet fastsatt av kompetent organ

Bekreftet av representant for selskapet: Økonomisenteret Voss AS
Dato for fastsettelse av årsregnskapet: 30.06.2025

Grunnlag for avgivelse

År 2024: Årsregnskapet er elektronisk innlevert
År 2023: Tall er hentet fra elektronisk innlevert årsregnskap fra 2024

Det er ikke krav til at årsregnskapet m.v. som sendes til Regnskapsregisteret er undertegnet. Kontrollen på at dette er utført ligger hos revisor/enhetens øverste organ. Sikkerheten ivaretas ved at innsender har rolle/rettighet for innsending av årsregnskapet via Altinn, og ved at det bekreftes at årsregnskapet er fastsatt av kompetent organ.

Brønnøysundregistrene, 15.07.2025



Resultatregnskap

| Beløp i: NOK | Note | 2024 | 2023 |
|---|------|-------------------|-------------------|
| RESULTATREKNESKAP | | | |
| Inntekter | | | |
| Salsinntekter | | 14 237 872 | 14 411 001 |
| Anna driftsinntekt | | 5 064 | 8 184 |
| Sum inntekter | | 14 242 936 | 14 419 185 |
| Kostnader | | | |
| Varekostnad | | 9 852 270 | 9 802 360 |
| Lønnskostnad | 2 | 3 418 905 | 3 266 948 |
| Avskrivning på varige driftsmiddel og immaterielle egedelar | 4 | 178 300 | 237 552 |
| Annan driftskostnad | | 1 185 123 | 1 282 469 |
| Sum kostnader | | 14 634 598 | 14 589 330 |
| Driftsresultat | | -391 662 | -170 145 |
| Finansinntekter og finanskostnader | | | |
| Anna renteinntekt | | 888 | 880 |
| Anna finansinntekt | | 3 900 | 3 376 |
| Sum finansinntekter | | 4 788 | 4 256 |
| Annan rentekostnad | | 33 | 194 |
| Sum finanskostnader | | 33 | 194 |
| Netto finans | | 4 755 | 4 062 |
| Resultat før skattekostnad | | -386 907 | -166 082 |
| Skattekostnad | 5 | -84 899 | -36 595 |
| Årsresultat | | -302 008 | -129 487 |
| Totalresultat | | -302 008 | -129 487 |
| Overføringer og disponeringar | | | |
| Overføring til/frå annan eigenkapital | | -302 008 | -129 487 |
| Sum overføringer og disponeringar | | -302 008 | -129 487 |



Balanse

| Beløp i: NOK | Note | 2024 | 2023 |
|---|------|------------------|------------------|
| BALANSE - EIGEDELAR | | | |
| Anleggsmiddel | | | |
| Immaterielle egedelar | | | |
| Utsett skattefordel | 5 | 339 821 | 254 922 |
| Sum immaterielle egedelar | | 339 821 | 254 922 |
| Varige driftsmiddel | | | |
| Driftslausøyre, inventar, verktøy, kontormaskinar og liknande | 4 | 240 200 | 418 500 |
| Sum varige driftsmiddel | | 240 200 | 418 500 |
| Finansielle anleggsmiddel | | | |
| Investeringar i aksjar og partar | | 5 362 | 5 362 |
| Sum finansielle anleggsmiddel | | 5 362 | 5 362 |
| Sum anleggsmiddel | | 585 384 | 678 784 |
| Omløpsmiddel | | | |
| Varer | | | |
| Varer | | 1 092 900 | 1 133 900 |
| Sum varer | | 1 092 900 | 1 133 900 |
| Krav | | | |
| Kundekrav | | 396 257 | 458 325 |
| Andre krav | | 295 573 | 294 465 |
| Sum krav | | 691 830 | 752 790 |
| Investeringar | | | |
| Sum investeringar | | 0 | 0 |
| Bankinnskot, kontantar og liknande | | | |
| Bankinnskot, kontantar og liknande | | 741 251 | 813 634 |
| Sum bankinnskot, kontantar og liknande | | 741 251 | 813 634 |
| Sum omløpsmiddel | | 2 525 981 | 2 700 324 |
| SUM EIGEDELAR | | 3 111 365 | 3 379 108 |



Balanse

| Beløp i: NOK | Note | 2024 | 2023 |
|--|------|------------------|------------------|
| BALANSE - EIGENKAPITAL OG GJELD | | | |
| Eigenkapital | | | |
| Innskoten eigenkapital | | | |
| Selskapskapital | 6 | 100 000 | 100 000 |
| Annan innskoten eigenkapital | | 0 | 0 |
| Sum innskoten eigenkapital | | 100 000 | 100 000 |
| Opptent eigenkapital | | | |
| Annan eigenkapital | | 1 730 490 | 2 032 498 |
| Sum opptent eigenkapital | | 1 730 490 | 2 032 498 |
| Sum eigenkapital | 6,7 | 1 830 490 | 2 132 498 |
| Gjeld | | | |
| Langsiktig gjeld | | | |
| Sum avsetjinger for plikter | | 0 | 0 |
| Anna langsiktig gjeld | | | |
| Sum anna langsiktig gjeld | | 0 | 0 |
| Sum langsiktig gjeld | | 0 | 0 |
| Kortsiktig gjeld | | | |
| Leverandørgjeld | | 661 220 | 624 898 |
| Skuldige offentlege avgifter | | 285 021 | 280 176 |
| Anna kortsiktig gjeld | | 334 634 | 341 535 |
| Sum kortsiktig gjeld | | 1 280 874 | 1 246 610 |
| Sum gjeld | | 1 280 874 | 1 246 610 |
| SUM EIGENKAPITAL OG GJELD | | 3 111 365 | 3 379 108 |



Brønnøysundregistrene

ÅRSREGNSKAP FOR REGNSKAPSÅRET 2024 - GENERELL INFORMASJON

Journalnummer: 2025 665450

Enheten

Organisasjonsnummer: 992 927 127
Organisasjonsform: Aksjeselskap
Foretaksnavn: DYRDAL HAUGAMOEN A/S
Forretningsadresse: Bordalsvegen 29A
5700 VOSS

Regnskapsår

Årsregnskapets periode: 01.01.2024 - 31.12.2024

Konsern

Morselskap i konsern: Nei

Regnskapsregler

Regler for små foretak benyttet: Ja
Benyttet ved utarbeidelsen av
årsregnskapet til selskapet: Regnskapslovens alminnelige regler

Årsregnskapet fastsatt av kompetent organ

Bekreftet av representant for selskapet: Økonomisenteret Voss AS
Dato for fastsettelse av årsregnskapet: 30.06.2025

Revisjon

Årsregnskapet er utarbeidet av ekstern
autorisert regnskapsfører: Ja
Ekstern autorisert regnskapsfører har i
løpet av regnskapsåret bistått ved den
løpende regnskapsføringen eller utført
andre tjenester for selskapet enn å
utarbeide årsregnskapet: Ja

Grunnlag for avgivelse

År 2024: Årsregnskap er elektronisk innlevert.
År 2023: Tall er hentet fra elektronisk innlevert årsregnskap fra 2024.

Det er ikke krav til at årsregnskapet m.v. som sendes til Regnskapsregisteret er undertegnet. Kontrollen på at dette er utført ligger hos revisor/enhetens øverste organ. Sikkerheten ivaretas ved at innsender har rolle/rettighet for innsending av årsregnskapet via Altinn, og ved at det bekreftes at årsregnskapet er fastsatt av kompetent organ.

Brønnøysundregistrene, 14.07.2025

Brønnøysundregistrene
Postadresse: Postboks 900, 8910 Brønnøysund
Telefon: 75 00 75 00
E-post: firmapost@brreg.no Internett: www.brreg.no
Organisasjonsnummer: 974 760 673



Organisasjonsnr: 992 927 127
DYRDAL HAUGAMOEN A/S

RESULTATREGNSKAP

| Beløp i: NOK | Note | 2024 | 2023 |
|--|-------------|-------------------|-------------------|
| RESULTATREKNESKAP | | | |
| Inntekter | | | |
| Salsinntekter | | 14 237 872 | 14 411 001 |
| Anna driftsinntekt | | 5 064 | 8 184 |
| Sum inntekter | | 14 242 936 | 14 419 185 |
| Kostnader | | | |
| Varekostnad | | 9 852 270 | 9 802 360 |
| Lønnskostnad | 2 | 3 418 905 | 3 266 948 |
| Avskrivning på varige driftsmiddel og immaterielle eigedelar | 4 | 178 300 | 237 552 |
| Annan driftskostnad | | 1 185 123 | 1 282 469 |
| Sum kostnader | | 14 634 598 | 14 589 330 |
| Driftsresultat | | -391 662 | -170 145 |
| Finansinntekter og finanskostnader | | | |
| Anna renteinntekt | | 888 | 880 |
| Anna finansinntekt | | 3 900 | 3 376 |
| Sum finansinntekter | | 4 788 | 4 256 |
| Annan rentekostnad | | 33 | 194 |
| Sum finanskostnader | | 33 | 194 |
| Netto finans | | 4 755 | 4 062 |
| Resultat før skattekostnad | | -386 907 | -166 082 |
| Skattekostnad | 5 | -84 899 | -36 595 |
| Årsresultat | | -302 008 | -129 487 |
| Totalresultat | | -302 008 | -129 487 |
| Overføringer og disponeringar | | | |
| Overføring til/frå annan eigenkapital | | -302 008 | -129 487 |
| Sum overføringer og disponeringar | | -302 008 | -129 487 |



Organisasjonsnr: 992 927 127
DYRDAL HAUGAMOEN A/S

BALANSE

| Beløp i: NOK | Note | 2024 | 2023 |
|---|------|------------------|------------------|
| BALANSE - EIGEDELAR | | | |
| Anleggsmiddel | | | |
| Immaterielle egedelar | | | |
| Utsett skattefordel | 5 | 339 821 | 254 922 |
| Sum immaterielle egedelar | | 339 821 | 254 922 |
| Varige driftsmiddel | | | |
| Driftslausøyre, inventar, verktøy, kontormaskinar og liknande | 4 | 240 200 | 418 500 |
| Sum varige driftsmiddel | | 240 200 | 418 500 |
| Finansielle anleggsmiddel | | | |
| Investeringar i aksjar og partar | | 5 362 | 5 362 |
| Sum finansielle anleggsmiddel | | 5 362 | 5 362 |
| Sum anleggsmiddel | | 585 384 | 678 784 |
| Omløpsmiddel | | | |
| Varer | | | |
| Varer | | 1 092 900 | 1 133 900 |
| Sum varer | | 1 092 900 | 1 133 900 |
| Krav | | | |
| Kundekrav | | 396 257 | 458 325 |
| Andre krav | | 295 573 | 294 465 |
| Sum krav | | 691 830 | 752 790 |
| Investeringar | | | |
| Sum investeringar | | 0 | 0 |
| Bankinnskot, kontantar og liknande | | | |
| Bankinnskot, kontantar og liknande | | 741 251 | 813 634 |
| Sum bankinnskot, kontantar og liknande | | 741 251 | 813 634 |
| Sum omløpsmiddel | | 2 525 981 | 2 700 324 |
| SUM EIGEDELAR | | 3 111 365 | 3 379 108 |

BALANSE - EIGENKAPITAL OG GJELD

Eigenkapital



| | | | |
|----------------------------------|------------|------------------|------------------|
| Innskoten egenkapital | | | |
| Selskapskapital | 6 | 100 000 | 100 000 |
| Annan innskoten egenkapital | | 0 | 0 |
| Sum innskoten egenkapital | | 100 000 | 100 000 |
| Opptent egenkapital | | | |
| Annan egenkapital | | 1 730 490 | 2 032 498 |
| Sum opptent egenkapital | | 1 730 490 | 2 032 498 |
| Sum egenkapital | 6,7 | 1 830 490 | 2 132 498 |
| Gjeld | | | |
| Langsiktig gjeld | | | |
| Sum avsetjinger for plikter | | 0 | 0 |
| Anna langsiktig gjeld | | 0 | 0 |
| Sum langsiktig gjeld | | 0 | 0 |
| Kortsiktig gjeld | | | |
| Leverandørgjeld | | 661 220 | 624 898 |
| Skuldige offentlige avgifter | | 285 021 | 280 176 |
| Anna kortsiktig gjeld | | 334 634 | 341 535 |
| Sum kortsiktig gjeld | | 1 280 874 | 1 246 610 |
| Sum gjeld | | 1 280 874 | 1 246 610 |
| SUM EIGENKAPITAL OG GJELD | | 3 111 365 | 3 379 108 |



Organisasjonsnr: 992 927 127
DYRDAL HAUGAMOEN A/S

NOTEOPPLYSNINGER - SELSKAP - alle poster oppgitt i hele tall

Note

1

Rekneskapsprinsipp

Årsregnskapet er satt opp i samsvar med regnskapsloven 1998. Det er utarbeidet etter norske regnskapsstandarder. I utgangspunktet er det reglene for regnskapsoppstilling for små foretak som er benyttet. Salgsinntekter Salgsinntekter blir resultatført etter opptjeningsprinsippet, når varen er levert eller tjenesten er utført. Hovedregel for vurdering og klassifisering av eiendeler og gjeld Eiendeler bestemt til varig eie eller bruk er klassifisert som anleggsmidler. Andre eiendeler er klassifisert som omløpsmidler. Fordringer som skal tilbakebetales innen et år er uansett klassifisert som omløpsmidler. Ved klassifiseringen av kortsiktig og langsiktig gjeld er analoge kriterier lagt til grunn. Anleggsmidler vurderes til anskaffelseskost, men nedskrives til virkelig verdi når verdifallet forventes ikke å være forbigående. Anleggsmidler med begrenset økonomisk levetid avskrives planmessig. Langsiktig gjeld balanseføres til nominelt mottatt beløp på etableringstidspunktet. Langsiktig gjeld oppskrives ikke til virkelig verdi som følge av renteendring. Omløpsmidler vurderes til laveste av anskaffelseskost og virkelig verdi. Kortsiktig gjeld balanseføres til nominelt mottatt beløp på etableringstidspunktet. Kortsiktig gjeld oppskrives ikke til virkelig verdi som følge av renteendring. Enkelte poster er vurdert etter andre regler, og redegjøres for nedenfor. Varige driftsmidler Varige driftsmidler avskrives over forventet økonomisk levetid. Avskrivningene er som hovedregel fordelt lineært over antatt økonomisk levetid. Fordringer Kundefordringer og andre fordringer oppføres til pålydende etter fradrag for avsetning til forventet tap. Avsetning til tap gjøres på grunnlag av en individuell vurdering av de enkelte fordringene. I tillegg gjøres det for øvrige kundefordringer en uspesifisert avsetning for å dekke antatt tap. Skatter Skatter kostnadsføres når de påløper, det vil si at skattekostnaden er knyttet til det regnskapsmessige resultat før skatt. Skattekostnaden består av betalbar skatt (skatt på årets skattepliktige inntekt) og endring i netto utsatt skatt. Skattekostnaden fordeles på ordinært resultat og resultat av ekstraordinære poster i henhold til skattegrunnlaget. Utsatt skatt og utsatt skattefordel er presentert netto i balansen.

Note

1

Er det usikkerheit om vidare drift?: Nei

Note

2

Tal på årsverk i rekneskapsåret
5.00

Note

2

Spesifisering av resultatrekneskapen



Lønnskostnader

| | | |
|---------------------------|--------------|------------------|
| <u>Lønn</u> | <u>Årets</u> | <u>Fjorårets</u> |
| | 2906312.00 | 2743469.00 |
| <u>Folketrygdavgift</u> | <u>Årets</u> | <u>Fjorårets</u> |
| | 422765.00 | 406242.00 |
| <u>Pensjonskostnader</u> | <u>Årets</u> | <u>Fjorårets</u> |
| | 59060.00 | 71060.00 |
| <u>Andre ytingar</u> | <u>Årets</u> | <u>Fjorårets</u> |
| | 30768.00 | 46178.00 |
| <u>Sum lønnskostnader</u> | <u>Årets</u> | <u>Fjorårets</u> |
| | 3418905.00 | 3266949.00 |

Note

Ekstraordinære inntekter og kostnader

Sum Beløp

Balanseført verdi 31.12. Varige driftsmiddel Immaterielle eigned.

Konsernrekneskap

Morselskapet sitt namn

Forretningskontor for morselskapet

Grunn til at dotterselskap ikkje er tatt med i konsolideringa

Konsern, tilknytt selskap m.v. - krav og gjeld

Krav

| | | |
|--|--------------|------------------|
| <u>Samla beløp - tilknytt selskap</u> | <u>Årets</u> | <u>Fjorårets</u> |
| <u>Samla beløp - føretak i samme konsern</u> | <u>Årets</u> | <u>Fjorårets</u> |
| <u>Samla beløp - føretak i samme konsern</u> | <u>Årets</u> | <u>Fjorårets</u> |
| <u>Samla beløp - felles kontrollert verksemd</u> | <u>Årets</u> | <u>Fjorårets</u> |
| <u>Pantstillingar</u> | | <u>Beløp</u> |



Behaldning av egne aksjar Tal på aksjar Pålydande Andel av aksjek.

Note

3

Lån og sikkerheitsstilling til medlem

Er det gitt lån eller sikkerheitsstilling til leiande personar: Nei

Opplysingar om:

Medlem av:

Meir om lån og sikkerheitsstilling



RSM Norge AS

Miltzows gata 2, 5700 Voss
Org.nr: 982 316 588 MVA

T +47 56 52 04 00
F +47 56 52 04 01

www.rsmnorge.no

Til generalforsamlinga i Dyrdal Haugamoen AS

Melding frå uavhengig revisor

Konklusjon

Vi har revidert årsrekneskapen for Dyrdal Haugamoen AS som viser eit underskot på kr 302 008. Årsrekneskapen er samansett av balanse per 31. desember 2024, resultatrekneskap for rekneskapsåret avslutta per denne dato og notar til årsrekneskapen, medrekna eit samandrag av viktige rekneskapsprinsipp.

Etter vår meining

- oppfyller årsrekneskapen gjeldande lovkrav, og
- gjev årsrekneskapen eit rettvisande bilete av selskapet si finansielle stilling per 31. desember 2024, og av resultatata for rekneskapsåret som vart avslutta per denne dato, i samsvar med rekneskapslova sine reglar og god rekneskapsskikk i Noreg.

Grunnlag for konklusjonen

Vi har gjennomført revisjonen i samsvar med dei internasjonale revisjonsstandardane International Standards on Auditing (ISA-ane). Våre oppgåver og plikter etter desse standardane er skildra under overskrifta *Revisor sine oppgåver og plikter ved revisjon av årsrekneskapen*. Vi er uavhengige av selskapet i samsvar med krava i relevante lover og forskrifter i Noreg og International Code of Ethics for Professional Accountants (medrekna dei internasjonale sjølvstendestandardane) utferda av International Ethics Standards Board for Accountants (IESBA-reglane), og har oppfylt dei andre etiske pliktene våre i samsvar med desse krava. Innhenta revisjonsbevis er etter vår oppfatning tilstrekkeleg og formålstenleg som grunnlag for vår konklusjon.

Styret og dagleg leiar sitt ansvar for årsrekneskapen

Styret og dagleg leiing (leiinga) er ansvarlege for å utarbeide årsrekneskapen og for at han gir eit rettvisande bilete i samsvar med rekneskapslova sine reglar og god rekneskapsskikk i Noreg. Leiinga er også ansvarleg for naudsynt intern kontroll for å kunne utarbeide ein årsrekneskap som ikkje inneheld vesentleg feilinformasjon, verken som følgje av misleg framferd eller feil som ikkje er tilsikta.

Ved utarbeidinga av årsrekneskapen må leiinga ta standpunkt til selskapet si evne til å halde fram med drifta og opplyse om tilhøve av betydning for dette. Føresetnaden om at drifta kan halde fram, skal leggjast til grunn for årsrekneskapen så lenge det ikkje er sannsynleg at verksemda vil bli avvikla.

Revisor sine oppgåver og plikter ved revisjon av årsrekneskapen

Vårt mål er å oppnå tryggande sikkerheit for at årsrekneskapen totalt sett ikkje inneheld vesentleg feilinformasjon, verken som følgje av misleg framferd eller feil som ikkje er tilsikta, og å gi ei revisjonsmelding som inneheld konklusjonen vår. Tryggande sikkerheit er ein høg grad av tryggleik, men ingen garanti for at ein

THE POWER OF BEING UNDERSTOOD
ASSURANCE | TAX | CONSULTING

RSM Norge AS (organisasjonsnummer 982316588) RSM Advokatfirma AS (organisasjonsnummer 914096573).
RSM Norge Kompetanse AS (organisasjonsnummer 925107492).

RSM Norge AS er medlem av RSM-nettverket og driver under navnet RSM. RSM er forretningsnavnet som brukes av medlemmene i RSM-nettverket. RSM Advokatfirma AS og RSM Norge Kompetanse AS er selskaper tilknyttet RSM Norge AS

Hvert medlem i RSM-nettverket er et selvstendig revisjons- og rådgivningsfirma med uavhengig virksomhet. RSM-nettverket er ikke selv en egen juridisk person av noen form i noen jurisdiksjon.



revisjon utført i samsvar med ISA-ane, alltid vil avdekke vesentleg feilinformasjon som eksisterer. Feilinformasjon kan oppstå som følgje av misleg framferd eller feil som ikkje er tilsikta. Feilinformasjon er å anse som vesentleg dersom han, åleine eller samla, innanfor rimelege grenser kan ventast å påverke dei økonomiske avgjerdene som brukarane tek på grunnlag av årsrekneskapen.

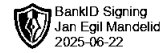
For vidare skildring av revisor sine oppgåver og plikter viser me til:
<https://revisorforeningen.no/revisjonsberetninger>

Voss, 22. juni 2025
RSM Norge AS


Harald Bjotveit
statsautorisert revisor



Årsoppgjør rapport

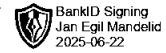


Dyrdal Haugamoen A/S
2024

Dyrdal Haugamoen A/S Org.nr. 992927127



Resultatregnskap



Dyrdal Haugamoen A/S

| | Note | 2024 | 2023 |
|--|------|-------------------|-------------------|
| Salgsinntekter | | 14 237 872 | 14 411 001 |
| Andre driftsinntekter | | 5 064 | 8 184 |
| Sum driftsinntekter | | 14 242 936 | 14 419 185 |
| Varekostnad | | 9 852 270 | 9 802 360 |
| Lønnskostnad | 2 | 3 418 905 | 3 266 948 |
| Avskrivning varige driftsmidler | 4 | 178 300 | 237 552 |
| Annen driftskostnad | | 1 185 123 | 1 282 469 |
| Sum driftskostnad | | 14 634 598 | 14 589 330 |
| Driftsresultat | | -391 662 | -170 145 |
| Annen renteinntekt | | 888 | 880 |
| Annen finansinntekt | | 3 900 | 3 376 |
| Sum finansinntekter | | 4 788 | 4 256 |
| Annen rentekostnad | | 33 | 194 |
| Sum finanskostnader | | 33 | 194 |
| Sum netto finansposter | | 4 755 | 4 062 |
| Ordinært resultat før skattekostnad | | -386 907 | -166 082 |
| Skattekostnad på ordinært resultat | 5 | -84 899 | -36 595 |
| Ordinært resultat | | -302 008 | -129 487 |
| Årsresultat | | -302 008 | -129 487 |
| Disponering av årsresultat | | | |
| Overført annen egenkapital | | -302 008 | -129 487 |
| Sum disponert | | -302 008 | -129 487 |



Balanse

BankID Signing
Jan Egil Mandelid
2025-06-22

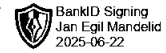
Dyrdal Haugamoen A/S

| | Note | 2024 | 2023 |
|--------------------------------------|------|------------------|------------------|
| Eiendeler | | | |
| Anleggsmidler | | | |
| Utsatt skattefordel | 5 | 339 821 | 254 922 |
| Sum immaterielle eiendeler | | 339 821 | 254 922 |
| Varige driftsmidler | | | |
| Driftsløsøre, inventar, verktøy o.l. | 4 | 240 200 | 418 500 |
| Sum varige driftsmidler | | 240 200 | 418 500 |
| Investeringer i aksjer og andeler | | 5 363 | 5 363 |
| Sum finansielle anleggsmidler | | 5 363 | 5 363 |
| Sum anleggsmidler | | 585 384 | 678 785 |
| Omløpsmidler | | | |
| Varer | | 1 092 900 | 1 133 900 |
| Fordringer | | | |
| Kundefordringer | | 396 257 | 458 325 |
| Andre fordringer | | 295 573 | 294 465 |
| Sum fordringer | | 691 830 | 752 790 |
| Bankinnskudd, kontanter o.l. | | 741 251 | 813 634 |
| Sum omløpsmidler | | 2 525 981 | 2 700 324 |
| Sum eiendeler | | 3 111 365 | 3 379 108 |

Dyrdal Haugamoen A/S Org.nr. 992927127



Balanse

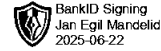


Dyrdal Haugamoen A/S

| | Note | 2024 | 2023 |
|---------------------------------|------------|------------------|------------------|
| Egenkapital og gjeld | | | |
| Egenkapital | | | |
| Innskutt egenkapital | | | |
| Selskapskapital | 6 | 100 000 | 100 000 |
| Sum innskutt egenkapital | | 100 000 | 100 000 |
| Opptjent egenkapital | | | |
| Annen egenkapital | | 1 730 490 | 2 032 498 |
| Sum opptjent egenkapital | | 1 730 490 | 2 032 498 |
| Sum egenkapital | 6,7 | 1 830 490 | 2 132 498 |
| Gjeld | | | |
| Annen langsiktig gjeld | | | |
| Kortsiktig gjeld | | | |
| Leverandørgjeld | | 661 220 | 624 898 |
| Skyldige offentlige avgifter | | 285 021 | 280 176 |
| Annen kortsiktig gjeld | | 334 634 | 341 535 |
| Sum kortsiktig gjeld | | 1 280 874 | 1 246 610 |
| Sum gjeld | | 1 280 874 | 1 246 610 |
| Sum egenkapital og gjeld | | 3 111 365 | 3 379 108 |

Voss, 20.06.2025
Dyrdal Haugamoen A/S

Jan Egil Mandelid
Styreleiar



Dyrdal Haugamoen AS Notar til årsrekneskapen for 2024

Note 1 - Rekneskapsprinsipp

Årsrekneskapt er sett opp i samsvar med rekneskapslova 1998. Det er utarbeida etter norske rekneskapsstandarder. I utgangspunktet er det reglane for rekneskapsoppstilling for små føretak som er brukt.

Hovudregel for vurdering og klassifisering av eigedeler og gjeld.

Eigedeler bestemt til varig eige eller bruk er klassifisert som anleggsmiddel. Andre eigedeler er klassifisert som omløpsmiddel. Fordringar som skal tilbakebetalast innan eitt år er uansett klassifisert som omløpsmiddel. Ved klassifiseringa av kortsiktig og langsiktig gjeld er analoge kriterier lagt til grunn.

Anleggsmiddel blir vurdert til kostpris, men skal nedskrivast til verkeleg verdi når verdifallet forventast å ikkje vere forbigåande. Anleggsmiddel med begrensa økonomisk levetid skal avskrivast planmessig. Langsiktig gjeld blir balanseført til nominelt motteke beløp på etableringstidspunktet. Langsiktig gjeld skal oppskrivast ikkje til verkeleg verdi som følgje av renteendring.

Omløpsmiddel blir vurdert til lågaste av anskaffingskost og verkeleg verdi. Kortsiktig gjeld blir balanseført til nominelt motteke beløp på etableringstidspunktet. Kortsiktig gjeld blir ikkje oppskrevet til verkeleg verdi som følgje av renteendring. Enkelte postar er vurdert etter andre reglar, og gjort greie for nedanfor.

Varige driftsmiddel

Varige driftsmiddel blir avskrevet over forventa økonomisk levetid. Avskrivningane er som hovudregel fordelt lineært over antatt økonomisk levetid.

Fordringar

Kundefordringar og andre fordringar blir oppført til pålydande etter frådrag for avsetning til forventa tap. Avsetning til tap blir gjort på grunnlag av ein individuell vurdering av dei enkelte fordringane. I tillegg blir det gjort ein uspesifisert avsetning for øvrige kundefordringar for å dekke antatt tap.

Skatt

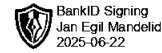
Skatt blir kostnadsført når dei påløper, det vil sei at skattekostnaden er knytt til rekneskapsmessig resultat før skatt.

Skattekostnaden består av betalbar skatt (skatt på årets skattepliktige inntekt) og endring i netto utsatt skatt. Skattekostnaden blir fordelt på ordinært resultat og resultat av ekstraordinære postar i samsvar med skattegrunnlaget.

Utsatt skatt og utsatt skattefordel er presentert netto i balansen.

Driftsinntekter og kostnader

Inntektene vert resultatført i samsvar med opptjeningsprinsippet, det vil sei når vara og tjenesten er levert. Kostander vert resultatført etter samanstillingsprinsippet, dvs i same periode som tilhøyrande inntekter vert resultatført.



Dyrdal Haugamoen AS Notar til årsrekneskapen for 2024

Note 2 - Lønnskostnader

Lønnskostnader mv.

| | 2024 | 2023 |
|-------------------------|------------------|------------------|
| Lønn, feriepenger mv. | 2 906 312 | 2 743 469 |
| Pensjonskostnader | 59 060 | 71 060 |
| Arbeidsgiveravgift | 422 765 | 406 242 |
| Andre personalkostnader | 30 768 | 46 178 |
| Sum | 3 418 905 | 3 266 949 |

Selskapet hadde om lag 5 årsverk i rekneskapsåret.

Note 3 – Lån og sikkerhetsstillelse til medlemmer av styrande organ

Det er ikkje gitt lån eller stilt sikkerheit til medlemmer av styrande organ.

Note 4 - Varige driftsmiddel

| | Transport- midler | Datautstyr | Maskin/ inventar | Innreiing | Sum |
|-------------------------------------|----------------------|---------------|---------------------|----------------|----------------|
| Anskaffelseskost 01.01. | 274 915 | 49 352 | 378 103 | 1 507 152 | 2 209 522 |
| Tilgang i året | | | | | |
| Avgang i året (kostpris) | | | | | |
| Akk. avskrivninger 31.12. | 274 915 | 36 352 | 377 103 | 1 280 952 | 1 969 322 |
| Regnskapsmessig verdi 31.12. | 0 | 13 000 | 1 000 | 226 200 | 240 200 |
| Årets avskrivninger | 0 | 9 000 | 18 600 | 150 700 | 178 300 |

Note 5 - Skatt

Årets skattekostnad fremkommer slik

| | 2024 | 2023 |
|----------------------------|----------------|----------------|
| Skatt på årets resultat | 0 | |
| Endring utsatt skatt | -84 899 | -36 595 |
| Årets skattekostnad | -84 899 | -36 595 |

Beregning av skattepliktig inntekt

| | 2024 | 2023 |
|------------------------------------|-----------------|-----------------|
| Resultat før skatter | -386 907 | -166 082 |
| Permanente forskjeller | 1 000 | -263 |
| Endringer midlertidige forskjeller | -73 249 | 39 186 |
| Årets skattegrunnlag | -459 156 | -127 159 |
| Betalbar skatt (22 %) | 0 | 0 |



Dyrdal Haugamoen AS Notar til årsrekneskapen for 2024

Spesifikasjoner av grunnlag utsatt skatt

Forskjeller som utlignes

| | 2024 | 2023 |
|---------------------------------|-------------------|-------------------|
| Anleggsmidler | -107 045 | -128 294 |
| Fordringer | -148 000 | -200 000 |
| Underskudd til framføring | -1 289 605 | -830 449 |
| Midlertidige forskjeller | -1 289 605 | -1 158 743 |
| Utsatt skatt (22%) | -339 821 | -254 922 |

Note 6 - Aksjekapital og aksjonærinformasjon

Selskapet har 100 aksjer kvar pålydande kr 1 000. Samla aksjekapital utgjer kr 100 000. Selskapet har kun 1 aksjeklasse. Selskapets aksjonærer er:

| Aksjonærens navn | Antal Aksjer | Eigarandel |
|-------------------|--------------|------------|
| Jan Egil Mandelid | 100 | 100 % |

Note 7 - Endring egenkapital

Endring egenkapital

| | 2024 | 2023 |
|----------------------------|------------------|------------------|
| Egenkapital 01.01. | 2 132 498 | 2 261 986 |
| Tilført fra årets resultat | -302 008 | -129 487 |
| Egenkapital 31.12. | 1 830 490 | 2 132 498 |