



ÅRSREGNSKAPET FOR REGNSKAPSÅRET 2022 - GENERELL INFORMASJON

Enheten

Organisasjonsnummer: 983 498 922
Organisasjonsform: Aksjeselskap
Foretaksnavn: OLJE OG GASSENTERET AS
Forretningsadresse: Sagveien 8
1890 RAKKESTAD

Regnskapsår

Årsregnskapets periode: 01.01.2022 - 31.12.2022

Konsern

Morselskap i konsern: Nei

Regnskapsregler

Regler for små foretak benyttet: Ja
Benyttet ved utarbeidelsen av årsregnskapet til selskapet: Regnskapslovens alminnelige regler

Årsregnskapet fastsatt av kompetent organ

Bekreftet av representant for selskapet: Arne Larsen
Dato for fastsettelse av årsregnskapet: 30.05.2023

Grunnlag for avgivelse

År 2022: Årsregnskapet er elektronisk innlevert
År 2021: Tall er hentet fra elektronisk innlevert årsregnskap fra 2022

Det er ikke krav til at årsregnskapet m.v. som sendes til Regnskapsregisteret er undertegnet. Kontrollen på at dette er utført ligger hos revisor/enhetens øverste organ. Sikkerheten ivaretas ved at innsender har rolle/rettighet for innsending av årsregnskapet via Altinn, og ved at det bekreftes at årsregnskapet er fastsatt av kompetent organ.

Brønnøysundregistrene, 16.06.2024



Resultatregnskap

Beløp i: NOK	Note	2022	2021
RESULTATREGNSKAP			
Inntekter			
Salgsinntekt		170 778 264	109 827 120
Annen driftsinntekt		781 176	166 016
Sum inntekter		171 559 440	109 993 137
Kostnader			
Varekostnad		160 528 677	100 229 821
Lønnskostnad	1, 2	3 969 472	3 784 303
Avskrivning på driftsmidler	3	183 852	183 849
Annen driftskostnad		3 677 703	3 602 886
Sum kostnader		168 359 704	107 800 859
Driftsresultat		3 199 736	2 192 278
Finansinntekter og finanskostnader			
Annen renteinntekt		54 087	42 970
Annen finansinntekt		23 151	35 401
Sum finansinntekter		77 238	78 371
Annen rentekostnad		161 226	169 149
Sum finanskostnader		161 226	169 149
Netto finans		-83 988	-90 779
Ordinært resultat før skattekostnad		3 115 748	2 101 499
Skattekostnad	4	685 602	462 330
Ordinært resultat etter skattekostnad		2 430 146	1 639 169
Årsresultat		2 430 146	1 639 169
Overføringer og disponeringer			
Konsernbidrag		3 000 000	1 500 000
Annen egenkapital		-569 854	139 169
Sum overføringer og disponeringer		2 430 146	1 639 169



Balanse

Beløp i: NOK	Note	2022	2021
BALANSE - EIENDELER			
Anleggsmidler			
Immaterielle eiendeler			
Varige driftsmidler			
Tomter, bygninger og annen fast eiendom	3, 5	1 103 737	1 150 093
Biler	3, 5	672 508	810 004
Sum varige driftsmidler		1 776 245	1 960 097
Finansielle anleggsmidler			
Lån til foretak i samme konsern	6	4 388 531	5 888 531
Andre fordringer, leasing		578 288	749 708
Sum finansielle anleggsmidler		4 966 819	6 638 239
Sum anleggsmidler		6 743 064	8 598 336
Omløpsmidler			
Varer			
Varer	5	1 542 672	2 099 720
Sum varer		1 542 672	2 099 720
Fordringer			
Kundefordringer	5, 7	21 394 687	14 201 961
Sum fordringer		21 394 687	14 201 961
Bankinnskudd, kontanter og lignende			
Bankinnskudd		7 324 351	5 255 162
Sum bankinnskudd, kontanter og lignende		7 324 351	5 255 162
Sum omløpsmidler		30 261 710	21 556 844
SUM EIENDELER		37 004 774	30 155 180

BALANSE - EGENKAPITAL OG GJELD



Balanse

Beløp i: NOK	Note	2022	2021
Egenkapital			
Innskutt egenkapital			
Aksjekapital (250 aksjer à kr 2 000,00)	8, 9	500 000	500 000
Annen innskutt egenkapital	9	462 140	462 140
Sum innskutt egenkapital		962 140	962 140
Opptjent egenkapital			
Annen egenkapital	9	5 841 730	6 411 584
Sum opptjent egenkapital		5 841 730	6 411 584
Sum egenkapital		6 803 870	7 373 724
Gjeld			
Langsiktig gjeld			
Utsatt skatt	10	346 190	480 140
Sum avsetninger for forpliktelser		346 190	480 140
Annen langsiktig gjeld			
Gjeld til kredittinstitusjoner	5	2 488 040	3 227 761
Sum annen langsiktig gjeld		2 488 040	3 227 761
Sum langsiktig gjeld		2 834 230	3 707 901
Kortsiktig gjeld			
Leverandørgjeld	6	22 439 657	16 098 227
Betalbar skatt	4	819 552	642 324
Skyldige offentlige avgifter		733 750	571 915
Kortsiktig konserngjeld	6	3 000 000	1 500 000
Annen kortsiktig gjeld		373 715	261 089
Sum kortsiktig gjeld		27 366 674	19 073 555
Sum gjeld		30 200 904	22 781 456
SUM EGENKAPITAL OG GJELD		37 004 774	30 155 180



Brønnøysundregistrene

ÅRSREGNSKAP FOR REGNSKAPSÅRET 2022 - GENERELL INFORMASJON

Journalnummer: 2023 590406

Enheten

Organisasjonsnummer: 983 498 922
Organisasjonsform: Aksjeselskap
Foretaksnavn: OLJE OG GASSENTERET AS
Forretningsadresse: Sagveien 8
1890 RAKKESTAD

Regnskapsår

Årsregnskapets periode: 01.01.2022 - 31.12.2022

Konsern

Morselskap i konsern: Nei

Regnskapsregler

Regler for små foretak benyttet: Ja
Benyttet ved utarbeidelsen av
årsregnskapet til selskapet: Regnskapslovens alminnelige regler

Årsregnskapet fastsatt av kompetent organ

Bekreftet av representant for selskapet: Arne Larsen
Dato for fastsettelse av årsregnskapet: 30.05.2023

Revisjon

Årsregnskapet er utarbeidet av ekstern
autorisert regnskapsfører: Ja
Ekstern autorisert regnskapsfører har i
løpet av regnskapsåret bistått ved den
løpende regnskapsføringen eller utført
andre tjenester for selskapet enn å
utarbeide årsregnskapet: Ja

Grunnlag for avgivelse

År 2022: Årsregnskap er elektronisk innlevert.
År 2021: Tall er hentet fra elektronisk innlevert årsregnskap fra 2022.

Det er ikke krav til at årsregnskapet m.v. som sendes til Regnskapsregisteret er undertegnet. Kontrollen på at dette er utført ligger hos revisor/enhetens øverste organ. Sikkerheten ivaretas ved at innsender har rolle/rettighet for innsending av årsregnskapet via Altinn, og ved at det bekreftes at årsregnskapet er fastsatt av kompetent organ.

Brønnøysundregistrene, 19.07.2023



Organisasjonsnr: 983 498 922
OLJE OG GASSENTERET AS

RESULTATREGNSKAP

Beløp i: NOK	Note	2022	2021
RESULTATREGNSKAP			
Inntekter			
Salgsinntekt		170 778 264	109 827 120
Annen driftsinntekt		781 176	166 016
Sum inntekter		171 559 440	109 993 137
Kostnader			
Varekostnad		160 528 677	100 229 821
Lønnskostnad	1, 2	3 969 472	3 784 303
Avskrivning på driftsmidler	3	183 852	183 849
Annen driftskostnad		3 677 703	3 602 886
Sum kostnader		168 359 704	107 800 859
Driftsresultat		3 199 736	2 192 278
Finansinntekter og finanskostnader			
Annen renteinntekt		54 087	42 970
Annen finansinntekt		23 151	35 401
Sum finansinntekter		77 238	78 371
Annen rentekostnad		161 226	169 149
Sum finanskostnader		161 226	169 149
Netto finans		-83 988	-90 779
Ordinært resultat før skattekostnad			
Skattekostnad		3 115 748	2 101 499
Skattekostnad	4	685 602	462 330
Ordinært resultat etter skattekostnad		2 430 146	1 639 169
Årsresultat		2 430 146	1 639 169
Overføringer og disponeringer			
Konsernbidrag		3 000 000	1 500 000
Annen egenkapital		-569 854	139 169
Sum overføringer og disponeringer		2 430 146	1 639 169



Organisasjonsnr: 983 498 922
OLJE OG GASSENTERET AS

BALANSE

Beløp i: NOK **Note** **2022** **2021**

BALANSE - EIENDELER

Anleggsmidler Immaterielle eiendeler

Varige driftsmidler

Tomter, bygninger og annen fast eiendom		1 103 737	1 150 093
Biler	3, 5	672 508	810 004
Sum varige driftsmidler		1 776 245	1 960 097

Finansielle anleggsmidler

Lån til foretak i samme konsern	6	4 388 531	5 888 531
Andre fordringer, leasing		578 288	749 708
Sum finansielle anleggsmidler		4 966 819	6 638 239

Sum anleggsmidler		6 743 064	8 598 336
--------------------------	--	------------------	------------------

Omløpsmidler

Varer

Varer	5	1 542 672	2 099 720
Sum varer		1 542 672	2 099 720

Fordringer

Kundefordringer	5, 7	21 394 687	14 201 961
Sum fordringer		21 394 687	14 201 961

Bankinnskudd, kontanter og lignende

Bankinnskudd		7 324 351	5 255 162
Sum bankinnskudd, kontanter og lignende		7 324 351	5 255 162

Sum omløpsmidler		30 261 710	21 556 844
-------------------------	--	-------------------	-------------------

SUM EIENDELER		37 004 774	30 155 180
----------------------	--	-------------------	-------------------

BALANSE - EGENKAPITAL OG GJELD

Egenkapital

Innskutt egenkapital

Aksjekapital (250 aksjer à kr 2 000,00)	8, 9	500 000	500 000
Annen innskutt egenkapital	9	462 140	462 140
Sum innskutt egenkapital		962 140	962 140



Opptjent egenkapital			
Annen egenkapital	9	5 841 730	6 411 584
Sum opptjent egenkapital		5 841 730	6 411 584
Sum egenkapital		6 803 870	7 373 724
Gjeld			
Langsiktig gjeld			
Utsatt skatt	10	346 190	480 140
Sum avsetninger for forpliktelseser		346 190	480 140
Annen langsiktig gjeld			
Gjeld til kredittinstitusjoner	5	2 488 040	3 227 761
Sum annen langsiktig gjeld		2 488 040	3 227 761
Sum langsiktig gjeld		2 834 230	3 707 901
Kortsiktig gjeld			
Leverandørgjeld	6	22 439 657	16 098 227
Betalbar skatt	4	819 552	642 324
Skyldige offentlige avgifter		733 750	571 915
Kortsiktig konserngjeld	6	3 000 000	1 500 000
Annen kortsiktig gjeld		373 715	261 089
Sum kortsiktig gjeld		27 366 674	19 073 555
Sum gjeld		30 200 904	22 781 456
SUM EGENKAPITAL OG GJELD		37 004 774	30 155 180



Organisasjonsnr: 983 498 922
OLJE OG GASSENTERET AS

NOTEOPPLYSNINGER - SELSKAP - alle poster oppgitt i hele tall

Note

Regnskapsprinsipper

Årsregnskapet er satt opp i samsvar med regnskapsloven og god regnskapsskikk for små foretak. Selskapet er et heleid datterselskap av Rakkestad Sogneselskap SA i Rakkestad. Salgsinntekter Inntektsføring ved salg av varer skjer på leveringstidspunktet. Tjenester inntektsføres etter hvert som de leveres. Klassifisering og vurdering av balanseposter Omløpsmidler og kortsiktig gjeld omfatter poster som knytter seg til varekretsløpet. For andre poster enn kundefordringer omfattes poster som forfaller til betaling innen ett år etter transaksjonsdagen. Anleggsmidler er eiendeler bestemt til varig eie og bruk. Langsiktig gjeld er gjeld som forfaller senere enn ett år etter transaksjonsdagen. Omløpsmidler vurderes til laveste av anskaffelseskost og virkelig verdi. Kortsiktig gjeld balanseføres til nominelt beløp på etableringstidspunktet. Anleggsmidler vurderes til anskaffelseskost. Varige anleggsmidler avskrives etter en fornuftig avskrivningsplan. Anleggsmidlene nedskrives til virkelig verdi ved verdifall som ikke forventes å være forbigående. Langsiktig gjeld med unntak av andre avsetninger balanseføres til nominelt beløp på etableringstidspunktet. Fordringer Kundefordringer og andre fordringer er oppført i balansen til pålydende etter fradrag for avsetning til forventet tap. Avsetning til tap gjøres på grunnlag av individuelle vurderinger av de enkelte fordringene. I tillegg gjøres det for øvrige kundefordringer en uspesifisert avsetning for å dekke antatt tap. Varebeholdninger Varer er vurdert til det laveste av anskaffelseskost og netto salgsverdi. Varige driftsmidler Varige driftsmidler balanseføres og avskrives over driftsmidlenes levetid dersom de har antatt levetid over 3 år og har en kostpris som overstiger kr 15.000. Direkte vedlikehold av driftsmidler kostnadsføres løpende under driftskostnader, mens påkostninger eller forbedringer tillegges driftsmidlets kostpris og avskrives i takt med driftsmidlet. Skatt Skattekostnaden i resultatregnskapet omfatter både periodens betalbare skatt og endring i utsatt skatt. Utsatt skatt er beregnet med 22% på grunnlag av de midlertidige forskjeller som eksisterer mellom regnskapsmessige og skattemessige verdier, samt skattemessig underskudd til fremføring ved utgangen av regnskapsåret. Skatteøkende og skattereduserende midlertidige forskjeller som reverserer eller kan reversere i samme periode er utlignet og skattevirkningen er beregnet på nettogrunnlaget. Selskapet har ikke endret regnskapsprinsipp fra 2021 til 2022.

Note

2

Antall årsverk i regnskapsåret
6.00

Note

1

Spesifisering av resultatregnskapet

Lønnskostnader



<u>Lønn</u>	<u>Årets</u>	<u>Fjorårets</u>
	2923520.00	2805220.00
<u>Folketrygdavgift</u>	<u>Årets</u>	<u>Fjorårets</u>
	448297.00	422494.00
<u>Pensjonskostnader</u>	<u>Årets</u>	<u>Fjorårets</u>
	220775.00	152061.00
<u>Andre ytelser</u>	<u>Årets</u>	<u>Fjorårets</u>
	376880.00	404528.00
<u>Sum lønnskostnader</u>	<u>Årets</u>	<u>Fjorårets</u>
	3969472.00	3784303.00

Note

Ekstraordinære inntekter og kostnader

<u>Sum</u>	<u>Beløp</u>
<u>Balanseført verdi 31.12.</u>	<u>Varige driftsmidler Immaterielle eiend.</u>

Konsernregnskap

Morselskapet sitt navn

Forretningskontor for morselskapet

Begrunnelse for at datterselskap er utelatt fra konsolideringen

<u>Samlet beløp - tilknyttet selskap</u>	<u>Årets</u>	<u>Fjorårets</u>	
<u>Samlet beløp - foretak i samme konsern</u>	<u>Årets</u>	<u>Fjorårets</u>	
<u>Samlet beløp - foretak i samme konsern</u>	<u>Årets</u>	<u>Fjorårets</u>	
<u>Samlet beløp - felles kontrollert virksomhet</u>	<u>Årets</u>	<u>Fjorårets</u>	
<u>Pantstillelse</u>	<u>Beløp</u>		
<u>Beholdning av egne aksjer</u>	<u>Antall</u>	<u>Pålydende</u>	<u>Andel av aksjek.</u>



Note

Noteopplysninger ut over minimumskravene for små foretak
Se eventuelle andre vedlegg.



Noter 2022

OLJE OG GASSENTERET AS

Regnskapsprinsipper

Årsregnskapet er satt opp i samsvar med regnskapsloven og god regnskapsskikk for små foretak. Selskapet er et heleid datterselskap av Rakkestad Sogneselskap SA i Rakkestad.

Salgsinntekter

Inntektsføring ved salg av varer skjer på leveringstidspunktet. Tjenester inntektsføres etter hvert som de leveres.

Klassifisering og vurdering av balanseposter

Omløpsmidler og kortsiktig gjeld omfatter poster som knytter seg til varekretsløpet. For andre poster enn kundefordringer omfattes poster som forfaller til betaling innen ett år etter transaksjonsdagen. Anleggsmidler er eiendeler bestemt til varig eie og bruk. Langsiktig gjeld er gjeld som forfaller senere enn ett år etter transaksjonsdagen.

Omløpsmidler vurderes til laveste av anskaffelseskost og virkelig verdi. Kortsiktig gjeld balanseføres til nominelt beløp på etableringstidspunktet.

Anleggsmidler vurderes til anskaffelseskost. Varige anleggsmidler avskrives etter en fornuftig avskrivningsplan. Anleggsmidlene nedskrives til virkelig verdi ved verdifall som ikke forventes å være forbigående. Langsiktig gjeld med unntak av andre avsetninger balanseføres til nominelt beløp på etableringstidspunktet.

Fordringer

Kundefordringer og andre fordringer er oppført i balansen til pålydende etter fradrag for avsetning til forventet tap. Avsetning til tap gjøres på grunnlag av individuelle vurderinger av de enkelte fordringene. I tillegg gjøres det for øvrige kundefordringer en uspesifisert avsetning for å dekke antatt tap.

Varebeholdninger

Varer er vurdert til det laveste av anskaffelseskost og netto salgsverdi.

Varige driftsmidler

Varige driftsmidler balanseføres og avskrives over driftsmidlenes levetid dersom de har antatt levetid over 3 år og har en kostpris som overstiger kr 15.000. Direkte vedlikehold av driftsmidler kostnadsføres løpende under driftskostnader, mens påkostninger eller forbedringer tillegges driftsmidlets kostpris og avskrives i takt med driftsmidlet.

Skatt

Skattekostnaden i resultatregnskapet omfatter både periodens betalbare skatt og endring i utsatt skatt. Utsatt skatt er beregnet med 22% på grunnlag av de midlertidige forskjeller som eksisterer mellom regnskapsmessige og skattemessige verdier, samt skattemessig underskudd til fremføring ved utgangen av regnskapsåret. Skatteøkende og skattereduserende midlertidige forskjeller som reverserer eller kan reversere i samme periode er utlignet og skattevirkningen er beregnet på netto grunnlaget.

Selskapet har ikke endret regnskapsprinsipp fra 2021 til 2022.



Note 1 - Lønnskostnader etc

	2022	2021
Lønn	2 923 520	2 805 220
Arbeidsgiveravgift	448 297	422 494
Pensjonskostnader	220 775	152 061
Andre ytelser / Refusjoner	376 880	404 528
Sum	3 969 472	3 784 303

Note 2 - Antall årsverk

Selskapet har hatt 6 årsverk sysselsatt i regnskapsåret.

Note 3 - Spesifikasjon av varige driftsmidler

	Tomter	Bygninger mv.	Biler		Sum
Anskaffelseskost 01.01.2022	592 889	1 363 557	4 712 916		6 669 362
Tilgang i året	0	0	0	0	0
Avgang i året	0	0	0	0	0
Anskaffelseskost 31.12.2022	592 889	1 363 557	4 712 916		6 669 362
Akkumulerte avskr. 31.12.2022		(852 709)	(4 040 408)		(4 893 117)
Balanseført verdi pr. 31.12.2022	592 889	510 848	672 508	0	1 776 245
Årets avskrivninger		(46 356)	(137 496)		(183 852)
Økonomisk levetid		10-25 år	3-7 år	20 år	
Avskrivningsplan		Lineær	Lineær	Lineær	

Note 4 - Skatt

	2022	2021
Ordinært resultat før skattekostnad	3 115 748	2 101 499
+/- Permanente forskjeller	628	
+/- Årets endring i midlertidige forskjeller	608 860	818 155
Årets skattegrunnlag	3 725 236	2 919 654
Betalbar inntektsskatt for selskapet basert på 22%	819 552	642 324
Sum	819 552	642 324
+/- Endring i utsatt skatt	(133 950)	(179 994)
Skattekostnad i resultatregnskapet	685 602	462 330
Betalbar skatt i skattekostnad	819 552	642 324
Betalbar skatt i balansen	819 552	642 324



Note 5 - Pantstillelser og garantier

Spesifikasjon	2022	2021
Lån Marker Sparebank	2 488 040	3 227 761
Garantier	383 000	383 000
Sum	2 871 040	3 610 761

Balanseført verdi av eiendeler pantsatt for egen gjeld

Tomt og bygg	1 103 737	1 150 093
Driftsløsøre	672 508	810 004
Varer	1 542 672	2 099 720
Kundefordringer	21 394 687	14 201 961
Sum	24 713 604	18 261 778

Selskapet har ingen langsiktige gjeld over 5 år.

Note 6 - Mellomværende med selskap i samme konsern

	2022	2021
Fordring på foretak i samme konsern	4 388 531	5 888 531
Konsernbidrag	(3 000 000)	(1 500 000)
Kundefordring på selskap i samme konsern	0	24 155
Leverandørgjeld på selskap i samme konsern	(82 400)	(75 323)
Netto mellomværende selskap i samme konsern	1 306 131	4 337 363

Ovenfor er en oppstilling over fordringer og gjeld Olje og Gassenteret AS har til konserselskaper, spesifisert etter hvilke poster i balansen de inngår.

Konsernregnskap utarbeides i morselskapet Rakkestad Sogneselskap SA.

Note 7 - Kundefordringer

Kundefordringer er vurdert til pålydende, nedskrevet med forventet tap på fordringer.

	2022	2021
Kundefordringer til pålydende	21 844 687	14 601 961
Avsatt til dekning av usikre fordringer	(450 000)	(400 000)
Netto oppførte kundefordringer	21 394 687	14 201 961

Note 8 - Aksjekapital og aksjonærer

Aksjeklasse	Antall aksjer	Pålydende	Bokført verdi
Ordinære aksjer	250	2 000,00	500 000,00
Sum	250		500 000,00

Aksjeeier	Antall aksjer	Eierandel	Aksjeklasse
Rakkestad Sogneselskap SA	250	100,00%	Ordinære aksjer
Totalt antall aksjer	250	100,00%	



Note 9 - Egenkapital

	Aksjekapital	Annen innsk. EK	Annen EK	Sum
Egenkapital 01.01.2022	500 000	462 140	6 411 584	7 373 724
Årets resultat			2 430 146	2 430 146
Konsernbidrag			(3 000 000)	(3 000 000)
Egenkapital 31.12.2022	500 000	462 140	5 841 730	6 803 870

Note 10 - Midl. forskjeller - Utsatt skatt/skattefordel

Utsatt skatt/utsatt skattefordel i balansen avsettes på grunnlag av forskjeller mellom regnskapsmessige og skattemessige verdier i henhold til norsk regnskapsstandard for skatt. Midlertidige skatteøkende og skattereduserende forskjeller som kan utlignes er nettoført.

Midlertidige forskjeller knyttet til:	01.01.2022	31.12.2022	Endring
Anleggsmidler	2 543 454	1 995 754	547 700
Omløpsmidler	(361 001)	(422 161)	61 160
Sum midlertidige forskjeller	2 182 453	1 573 593	608 860
Utsatt skatt 31.12.22. basert på 22%	480 140	346 190	133 950



Til generalforsamlingen i
Olje og Gassenteret AS

Godkjent revisjonsselskap
Revisomnummer 991 096 957 MVA
Medlem av Den norske Revisorforening

Postadresse: Postboks 1018, 1803 Askim

Besøksadresser:
Vangsveien 10, 1814 Askim
Karl Johans gate 7, 0154 Oslo

Tlf: +47 91 800 500

post@revision.no
www.revision.no

UAVHENGIG REVISORS BERETNING

Konklusjon

Vi har revidert årsregnskapet til Olje og Gassenteret AS som viser et overskudd på kr 2 430 146. Årsregnskapet består av balanse per 31. desember 2022, resultatregnskap for regnskapsåret avsluttet per denne datoen og noter til årsregnskapet, herunder et sammendrag av viktige regnskapsprinsipper.

Etter vår mening

- oppfyller årsregnskapet gjeldende lovkrav, og
- gir årsregnskapet et rettviseende bilde av selskapets finansielle stilling per 31. desember 2022 og av dets resultater for regnskapsåret avsluttet per denne datoen i samsvar med regnskapslovens regler og god regnskapsskikk i Norge.

Grunnlag for konklusjonen

Vi har gjennomført revisjonen i samsvar med International Standards on Auditing (ISA-ene). Våre oppgaver og plikter i henhold til disse standardene er beskrevet nedenfor under Revisors oppgaver og plikter ved revisjonen av årsregnskapet. Vi er uavhengige av selskapet i samsvar med kravene i relevante lover og forskrifter i Norge og International Code of Ethics for Professional Accountants (inkludert internasjonale uavhengighetsstandarder) utstedt av International Ethics Standards Board for Accountants (IESBA-reglene), og vi har overholdt våre øvrige etiske forpliktelser i samsvar med disse kravene. Innhentet revisjonsbevis er etter vår vurdering tilstrekkelig og hensiktsmessig som grunnlag for vår konklusjon.

Ledelsens ansvar for årsregnskapet

Styret og daglig leder (ledelsen) er ansvarlig for å utarbeide årsregnskapet og for at det gir et rettviseende bilde i samsvar med regnskapslovens regler og god regnskapsskikk i Norge. Ledelsen er også ansvarlig for slik intern kontroll som den finner nødvendig for å kunne utarbeide et årsregnskap som ikke inneholder vesentlig feilinformasjon, verken som følge av misligheter eller utilsiktede feil.



Ved utarbeidelsen av årsregnskapet må ledelsen ta standpunkt til selskapets evne til fortsatt drift og opplyse om forhold av betydning for fortsatt drift. Forutsetningen om fortsatt drift skal legges til grunn for årsregnskapet så lenge det ikke er sannsynlig at virksomheten vil bli avvirket.

Revisors oppgaver og plikter ved revisjonen av årsregnskapet

Vårt mål er å oppnå betryggende sikkerhet for at årsregnskapet som helhet ikke inneholder vesentlig feilinformasjon, verken som følge av misligheter eller utilsiktede feil, og å avgi en revisjonsberetning som inneholder vår konklusjon. Betryggende sikkerhet er en høy grad av sikkerhet, men ingen garanti for at en revisjon utført i samsvar med ISA-ene, alltid vil avdekke vesentlig feilinformasjon som eksisterer. Feilinformasjon kan oppstå som følge av misligheter eller utilsiktede feil. Feilinformasjon er å anse som vesentlig dersom den enkeltvis eller samlet med rimelighet kan forventes å påvirke økonomiske beslutninger som brukerne foretar på grunnlag av årsregnskapet.

For videre beskrivelse av revisors oppgaver og plikter vises det til <https://revisorforeningen.no/revisjonsberetninger>

Askim, 22. mars 2023
AS Revision



Kristine Lillo Mørck
Statsautorisert revisor



Årsregnskap for 2022

**OLJE OG GASSENTERET AS
1890 RAKKESTAD**

Innhold

Resultatregnskap
Balanse
Noter
Revisjonsberetning



Resultatregnskap for 2022
OLJE OG GASSENTERET AS

	Note	2022	2021
Salgsinntekt		170 778 264	109 827 120
Annen driftsinntekt		781 176	166 016
Sum driftsinntekter		171 559 440	109 993 137
Varekostnad		(160 528 877)	(100 229 821)
Lønnskostnad	1, 2	(3 969 472)	(3 784 303)
Avskrivning på driftsmidler	3	(183 852)	(183 849)
Annen driftskostnad		(3 677 703)	(3 602 886)
Sum driftskostnader		(168 359 704)	(107 800 859)
Driftsresultat		3 199 736	2 192 278
Annen renteinntekt		54 087	42 970
Annen finansinntekt		23 151	35 401
Sum finansinntekter		77 238	78 371
Annen rentekostnad		(161 226)	(169 149)
Sum finanskostnader		(161 226)	(169 149)
Netto finans		(83 988)	(90 779)
Resultat før skattekostnad		3 115 748	2 101 499
Skattekostnad	4	(685 602)	(462 330)
Årsresultat		2 430 146	1 639 169
Overføringer			
Konsernbidrag		3 000 000	1 500 000
Annen egenkapital		(569 854)	139 169
Sum		2 430 146	1 639 169





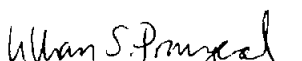


Balanse pr. 31. desember 2022
OLJE OG GASSENTERET AS

	Note	2022	2021
EIENDELER			
Anleggsmidler			
Varige driftsmidler			
Tomter, bygninger og annen fast eiendom	3, 5	1 103 737	1 150 093
Biler	3, 5	672 508	810 004
Sum varige driftsmidler		1 776 245	1 960 097
Finansielle anleggsmidler			
Lån til foretak i samme konsern	6	4 388 531	5 888 531
Andre fordringer, leasing		578 288	749 708
Sum finansielle anleggsmidler		4 966 819	6 638 239
Sum anleggsmidler		6 743 064	8 598 336
Omløpsmidler			
Varer	5	1 542 672	2 099 720
Sum varer		1 542 672	2 099 720
Fordringer			
Kundefordringer	5, 7	21 394 687	14 201 961
Konsernfordringer	6	0	0
Sum fordringer		21 394 687	14 201 961
Bankinnskudd		7 324 351	5 255 162
Sum bankinnskudd		7 324 351	5 255 162
Sum omløpsmidler		30 261 710	21 556 844
Sum eiendeler		37 004 774	30 155 180

**Balanse pr. 31. desember 2022**
OLJE OG GASSENTERET AS

	Note	2022	2021
EGENKAPITAL OG GJELD			
Egenkapital			
Innskutt egenkapital			
Aksjekapital (250 aksjer à kr 2 000,00)	8, 9	500 000	500 000
Annen innskutt egenkapital	9	462 140	462 140
Sum innskutt egenkapital		962 140	962 140
Opptjent egenkapital			
Annen egenkapital	9	5 841 730	6 411 584
Sum opptjent egenkapital		5 841 730	6 411 584
Sum egenkapital		6 803 870	7 373 724
Gjeld			
Avsetning for forpliktelser			
Utsatt skatt	10	346 190	480 140
Sum avsetning for forpliktelser		346 190	480 140
Annen langsiktig gjeld			
Gjeld til kredittinstitusjoner	5	2 488 040	3 227 761
Sum annen langsiktig gjeld		2 488 040	3 227 761
Sum langsiktig gjeld		2 834 230	3 707 901
Kortsiktig gjeld			
Leverandørgjeld	6	22 439 657	16 098 227
Betalbar skatt	4	819 552	642 324
Skyldige offentlige avgifter		733 750	571 915
Kortsiktig konserngjeld	6	3 000 000	1 500 000
Annen kortsiktig gjeld		373 715	261 089
Sum kortsiktig gjeld		27 366 674	19 073 555
Sum gjeld		30 200 904	22 781 456
Sum egenkapital og gjeld		37 004 774	30 155 180

I styret for Olje og Gassenteret AS, Rakkestad 21. mars 2023


Arne Larsen
Styrets leder
Finn Arild Bækgaard Nielsen
Nestleder
Magne Olav Solbrække
Daglig leder
Lillian Synnøve Prangerød
Styremedlem
Lars Stamsaas
Styremedlem
Hage Steinar Solbrække
Styremedlem
Jon Inge Ringstøl
Styremedlem
Rolf Martin Nielsen Rønneberg
Styremedlem



Noter 2022

OLJE OG GASSENTERET AS

Regnskapsprinsipper

Årsregnskapet er satt opp i samsvar med regnskapsloven og god regnskapsskikk for små foretak. Selskapet er et heleid datterselskap av Rakkestad Sogneselskap SA i Rakkestad.

Salgsinntekter

Inntektsføring ved salg av varer skjer på leveringstidspunktet. Tjenester inntektsføres etter hvert som de leveres.

Klassifisering og vurdering av balanseposter

Omløpsmidler og kortsiktig gjeld omfatter poster som knytter seg til varekretsløpet. For andre poster enn kundefordringer omfattes poster som forfaller til betaling innen ett år etter transaksjonsdagen. Anleggsmidler er eiendeler bestemt til varig eie og bruk. Langsiktig gjeld er gjeld som forfaller senere enn ett år etter transaksjonsdagen.

Omløpsmidler vurderes til laveste av anskaffelseskost og virkelig verdi. Kortsiktig gjeld balanseføres til nominelt beløp på etableringstidspunktet.

Anleggsmidler vurderes til anskaffelseskost. Varige anleggsmidler avskrives etter en fornuftig avskrivningsplan. Anleggsmidlene nedskrives til virkelig verdi ved verdifall som ikke forventes å være forbigående. Langsiktig gjeld med unntak av andre avsetninger balanseføres til nominelt beløp på etableringstidspunktet.

Fordringer

Kundefordringer og andre fordringer er oppført i balansen til pålydende etter fradrag for avsetning til forventet tap. Avsetning til tap gjøres på grunnlag av individuelle vurderinger av de enkelte fordringene. I tillegg gjøres det for øvrige kundefordringer en uspesifisert avsetning for å dekke antatt tap.

Varebeholdninger

Varer er vurdert til det laveste av anskaffelseskost og netto salgsverdi.

Varige driftsmidler

Varige driftsmidler balanseføres og avskrives over driftsmidlenes levetid dersom de har antatt levetid over 3 år og har en kostpris som overstiger kr 15.000. Direkte vedlikehold av driftsmidler kostnadsføres løpende under driftskostnader, mens påkostninger eller forbedringer tillegges driftsmidlets kostpris og avskrives i takt med driftsmidlet.

Skatt

Skattekostnaden i resultatregnskapet omfatter både periodens betalbare skatt og endring i utsatt skatt. Utsatt skatt er beregnet med 22% på grunnlag av de midlertidige forskjeller som eksisterer mellom regnskapsmessige og skattemessige verdier, samt skattemessig underskudd til fremføring ved utgangen av regnskapsåret. Skatteøkende og skattereduserende midlertidige forskjeller som reverserer eller kan reversere i samme periode er utlignet og skattevirkningen er beregnet på nettogrunnlaget.

Selskapet har ikke endret regnskapsprinsipp fra 2021 til 2022.



Note 1 - Lønnskostnader etc

	2022	2021
Lønn	2 923 520	2 805 220
Arbeidsgiveravgift	448 297	422 494
Pensjonskostnader	220 775	152 061
Andre ytelser / Refusjoner	376 880	404 528
Sum	3 969 472	3 784 303

Note 2 - Antall årsverk

Selskapet har hatt 6 årsverk sysselsatt i regnskapsåret.

Note 3 - Spesifikasjon av varige driftsmidler

	Tomter	Bygninger		Biler	Sum
			mv.		
Anskaffelseskost 01.01.2022	592 889	1 363 557	4 712 916		6 669 362
Tilgang i året	0	0	0	0	0
Avgang i året	0	0	0	0	0
Anskaffelseskost 31.12.2022	592 889	1 363 557	4 712 916		6 669 362
Akkumulerte avskr. 31.12.2022		(852 709)	(4 040 408)		(4 893 117)
Balansført verdi pr. 31.12.2022	592 889	510 848	672 508	0	1 776 245
Årets avskrivninger		(46 356)	(137 496)		(183 852)
Økonomisk levetid		10-25 år	3-7 år	20 år	
Avskrivningsplan		Lineær	Lineær	Lineær	

Note 4 - Skatt

	2022	2021
Ordinært resultat før skattekostnad	3 115 748	2 101 499
+/- Permanente forskjeller	628	
+/- Årets endring i midlertidige forskjeller	608 860	818 155
Årets skattegrunnlag	3 725 236	2 919 654
Betalbar inntektsskatt for selskapet basert på 22%	819 552	642 324
Sum	819 552	642 324
+/- Endring i utsatt skatt	(133 950)	(179 994)
Skattekostnad i resultatregnskapet	685 602	462 330
Betalbar skatt i skattekostnad	819 552	642 324
Betalbar skatt i balansen	819 552	642 324



Note 5 - Pantstillelser og garantier

Spesifikasjon	2022	2021
Lån Marker Sparebank	2 488 040	3 227 761
Garantier	383 000	383 000
Sum	2 871 040	3 610 761

Balanseført verdi av eiendeler pantsatt for egen gjeld

Tomt og bygg	1 103 737	1 150 093
Driftsløsøre	672 508	810 004
Varer	1 542 672	2 099 720
Kundefordringer	21 394 687	14 201 961
Sum	24 713 604	18 261 778

Selskapet har ingen langsiktige gjeld over 5 år.

Note 6 - Mellomværende med selskap i samme konsern

	2022	2021
Fordring på foretak i samme konsern	4 388 531	5 888 531
Konsernbidrag	(3 000 000)	(1 500 000)
Kundefordring på selskap i samme konsern	0	24 155
Leverandørgjeld på selskap i samme konsern	(82 400)	(75 323)
Netto mellomværende selskap i samme konsern	1 306 131	4 337 363

Ovenfor er en oppstilling over fordringer og gjeld Olje og Gassenteret AS har til konserselskaper, spesifisert etter hvilke poster i balansen de inngår.

Konsernregnskap utarbeides i morselskapet Rakkestad Sogneselskap SA.

Note 7 - Kundefordringer

Kundefordringer er vurdert til pålydende, nedskrevet med forventet tap på fordringer.

	2022	2021
Kundefordringer til pålydende	21 844 687	14 601 961
Avsatt til dekning av usikre fordringer	(450 000)	(400 000)
Netto oppførte kundefordringer	21 394 687	14 201 961

Note 8 - Aksjekapital og aksjonærer

Aksjeklasse	Antall aksjer	Pålydende	Bokført verdi
Ordinære aksjer	250	2 000,00	500 000,00
Sum	250		500 000,00

Aksjeeier	Antall aksjer	Eierandel	Aksjeklasse
Rakkestad Sogneselskap SA	250	100,00%	Ordinære aksjer
Totalt antall aksjer	250	100,00%	



Note 9 - Egenkapital

	Aksjekapital	Annen innsk. EK	Annen EK	Sum
Egenkapital 01.01.2022	500 000	462 140	6 411 584	7 373 724
Årets resultat			2 430 146	2 430 146
Konsernbidrag			(3 000 000)	(3 000 000)
Egenkapital 31.12.2022	500 000	462 140	5 841 730	6 803 870

Note 10 - Midl. forskjeller - Utsatt skatt/skattefordel

Utsatt skatt/utsatt skattefordel i balansen avsettes på grunnlag av forskjeller mellom regnskapsmessige og skattemessige verdier i henhold til norsk regnskapsstandard for skatt. Midlertidige skatteøkende og skattereduserende forskjeller som kan utlignes er nettoført.

Midlertidige forskjeller knyttet til:	01.01.2022	31.12.2022	Endring
Anleggsmidler	2 543 454	1 995 754	547 700
Omløpsmidler	(361 001)	(422 161)	61 160
Sum midlertidige forskjeller	2 182 453	1 573 593	608 860
Utsatt skatt 31.12.22. basert på 22%	480 140	346 190	133 950