



ÅRSREGNSKAPET FOR REGNSKAPSÅRET 2023 - GENERELL INFORMASJON

Enheten

Organisasjonsnummer:	997 514 939
Organisasjonsform:	Aksjeselskap
Foretaksnavn:	WEST GRUPPEN AS
Forretningsadresse:	Conrad Mohrs veg 23B 5072 BERGEN

Regnskapsår

Årsregnskapets periode:	01.01.2023 - 31.12.2023
-------------------------	-------------------------

Konsern

Morselskap i konsern:	Ja
Konsernregnskap lagt ved:	Nei

Regnskapsregler

Regler for små foretak benyttet:	Ja
Benyttet ved utarbeidelsen av årsregnskapet til selskapet:	Regnskapslovens alminnelige regler

Årsregnskapet fastsatt av kompetent organ

Bekreftet av representant for selskapet:	Asle Austefjord
Dato for fastsettelse av årsregnskapet:	15.05.2024

Grunnlag for avgivelse

År 2023: Årsregnskapet er elektronisk innlevert
År 2022: Tall er hentet fra elektronisk innlevert årsregnskap fra 2023

Det er ikke krav til at årsregnskapet m.v. som sendes til Regnskapsregisteret er undertegnet. Kontrollen på at dette er utført ligger hos revisor/enhetens øverste organ. Sikkerheten ivaretas ved at innsender har rolle/rettighet for innsending av årsregnskapet via Altinn, og ved at det bekreftes at årsregnskapet er fastsatt av kompetent organ.

Brønnøysundregistrene, 12.04.2025



Resultatregnskap

Beløp i: NOK	Note	2023	2022
RESULTATREGNSKAP			
Inntekter			
Salgsinntekt		58 490 013	61 566 460
Sum inntekter		58 490 013	61 566 460
Kostnader			
Varekostnad		1 633 867	2 660 891
Lønnskostnad	2, 3, 3	49 567 863	53 879 886
Avskrivning	4	21 621	24 190
Annen driftskostnad	2	4 613 737	4 738 901
Sum kostnader		55 837 088	61 303 868
Driftsresultat		2 652 925	262 592
Finansinntekter og finanskostnader			
Annen finansinntekt		9 042	5 273
Sum finansinntekter		9 042	5 273
Annen finanskostnad		9 012	7 275
Sum finanskostnader		9 012	7 275
Netto finans		30	-2 002
Ordinært resultat før skattekostnad		2 652 955	260 590
Skattekostnad på ordinært resultat	5	583 817	61 747
Ordinært resultat etter skattekostnad		2 069 138	198 843
Årsresultat		2 069 138	198 843
Overføringer og disponeringer			
Ordinært utbytte	6	1 850 000	
Overføringer annen egenkapital	6	219 138	198 843
Sum overføringer og disponeringer		2 069 138	198 843



Balanse

Beløp i: NOK	Note	2023	2022
BALANSE - EIENDELER			
Anleggsmidler			
Immaterielle eiendeler			
Varige driftsmidler			
Driftsløsøre, inventar, verktøy, kontormaskiner ol	4, 7	79 599	101 221
Sum varige driftsmidler		79 599	101 221
Finansielle anleggsmidler			
Investering i datterselskap		0	
Sum finansielle anleggsmidler		0	
Sum anleggsmidler		79 599	101 221
Omløpsmidler			
Varer			
Sum varer		70 843	109 049
Fordringer			
Kundefordringer		9 070 868	9 340 980
Andre fordringer		286 857	1 605 041
Sum fordringer		9 357 725	10 946 021
Bankinnskudd, kontanter og lignende			
Sum bankinnskudd, kontanter og lignende	8	9 548 106	5 341 695
Sum omløpsmidler		18 976 674	16 396 765
SUM EIENDELER		19 056 273	16 497 986
BALANSE - EGENKAPITAL OG GJELD			
Egenkapital			
Innskutt egenkapital			
Aksjekapital	6, 9	2 400 000	2 400 000



Balanse

Beløp i: NOK	Note	2023	2022
Sum innskutt egenkapital		2 400 000	2 400 000
Opptjent egenkapital			
Annen egenkapital	6	38 295	-180 843
Sum opptjent egenkapital		38 295	-180 843
Sum egenkapital		2 438 295	2 219 157
Gjeld			
Langsiktig gjeld			
Utsatt skatt	5	2 900	7 686
Sum avsetninger for forpliktelser		2 900	7 686
Annen langsiktig gjeld			
Gjeld til kredittinstitusjoner	7		43 292
Sum annen langsiktig gjeld			43 292
Sum langsiktig gjeld		2 900	50 978
Kortsiktig gjeld			
Leverandørgjeld		855 682	551 913
Betalbar skatt	5	588 603	63 423
Skyldige offentlige avgifter	8	5 185 594	5 408 336
Annen kortsiktig gjeld		8 135 199	8 204 179
Sum kortsiktig gjeld		16 615 078	14 227 851
Sum gjeld		16 617 978	14 278 829
SUM EGENKAPITAL OG GJELD		19 056 273	16 497 986



Brønnøysundregistrene

ÅRSREGNSKAP FOR REGNSKAPSÅRET 2023 - GENERELL INFORMASJON

Journalnummer: 2024 425829

Enheten

Organisasjonsnummer: 997 514 939
Organisasjonsform: Aksjeselskap
Foretaksnavn: WEST GRUPPEN AS
Forretningsadresse: Kanalveien 107
5068 BERGEN

Regnskapsår

Årsregnskapets periode: 01.01.2023 - 31.12.2023

Konsern

Morselskap i konsern: Ja
Konsernregnskap lagt ved: Nei

Regnskapsregler

Regler for små foretak benyttet: Ja
Benyttet ved utarbeidelsen av
årsregnskapet til selskapet: Regnskapslovens alminnelige regler

Årsregnskapet fastsatt av kompetent organ

Bekreftet av representant for selskapet: Asle Austefjord
Dato for fastsettelse av årsregnskapet: 15.05.2024

Grunnlag for avgivelse

År 2023: Årsregnskap er elektronisk innlevert.
År 2022: Tall er hentet fra elektronisk innlevert årsregnskap fra 2023.

Det er ikke krav til at årsregnskapet m.v. som sendes til Regnskapsregisteret er undertegnet. Kontrollen på at dette er utført ligger hos revisor/enhetens øverste organ. Sikkerheten ivaretas ved at innsender har rolle/rettighet for innsending av årsregnskapet via Altinn, og ved at det bekreftes at årsregnskapet er fastsatt av kompetent organ.

Brønnøysundregistrene, 05.06.2024



Organisasjonsnr: 997 514 939
WEST GRUPPEN AS

RESULTATREGNSKAP

Beløp i: NOK	Note	2023	2022
RESULTATREGNSKAP			
Inntekter			
Salgsinntekt		58 490 013	61 566 460
Sum inntekter		58 490 013	61 566 460
Kostnader			
Varekostnad		1 633 867	2 660 891
Lønnskostnad	2, 3, 3	49 567 863	53 879 886
Avskrivning	4	21 621	24 190
Annen driftskostnad	2	4 613 737	4 738 901
Sum kostnader		55 837 088	61 303 868
Driftsresultat		2 652 925	262 592
Finansinntekter og finanskostnader			
Annen finansinntekt		9 042	5 273
Sum finansinntekter		9 042	5 273
Annen finanskostnad		9 012	7 275
Sum finanskostnader		9 012	7 275
Netto finans		30	-2 002
Ordinært resultat før skattekostnad			
Skattekostnad på ordinært resultat	5	583 817	61 747
Ordinært resultat etter skattekostnad		2 069 138	198 843
Årsresultat		2 069 138	198 843
Overføringer og disponeringer			
Ordinært utbytte	6	1 850 000	
Overføringer annen egenkapital	6	219 138	198 843
Sum overføringer og disponeringer		2 069 138	198 843



Organisasjonsnr: 997 514 939
WEST GRUPPEN AS

BALANSE

Beløp i: NOK	Note	2023	2022
BALANSE - EIENDELER			
Anleggsmidler			
Immaterielle eiendeler			
Varige driftsmidler			
Driftsløsøre, inventar, verktøy, kontormaskiner ol 4, 7			
		79 599	101 221
Sum varige driftsmidler		79 599	101 221
Finansielle anleggsmidler			
Investering i datterselskap			
		0	
Sum finansielle anleggsmidler		0	
Sum anleggsmidler		79 599	101 221
Omløpsmidler			
Varer			
Sum varer		70 843	109 049
Fordringer			
Kundefordringer		9 070 868	9 340 980
Andre fordringer		286 857	1 605 041
Sum fordringer		9 357 725	10 946 021
Bankinnskudd, kontanter og lignende			
Sum bankinnskudd, kontanter og lignende	8	9 548 106	5 341 695
Sum omløpsmidler		18 976 674	16 396 765
SUM EIENDELER		19 056 273	16 497 986
BALANSE - EGENKAPITAL OG GJELD			
Egenkapital			
Innskutt egenkapital			
Aksjekapital	6, 9	2 400 000	2 400 000
Sum innskutt egenkapital		2 400 000	2 400 000
Opptjent egenkapital			
Annen egenkapital	6	38 295	-180 843
Sum opptjent egenkapital		38 295	-180 843
Sum egenkapital		2 438 295	2 219 157



Gjeld			
Langsiktig gjeld			
Utsatt skatt	5	2 900	7 686
Sum avsetninger for forpliktelses		2 900	7 686
Annen langsiktig gjeld			
Gjeld til kredittinstitusjoner	7		43 292
Sum annen langsiktig gjeld			43 292
Sum langsiktig gjeld		2 900	50 978
Kortsiktig gjeld			
Leverandørgjeld		855 682	551 913
Betalbar skatt	5	588 603	63 423
Skyldige offentlige avgifter	8	5 185 594	5 408 336
Annen kortsiktig gjeld		8 135 199	8 204 179
Sum kortsiktig gjeld		16 615 078	14 227 851
Sum gjeld		16 617 978	14 278 829
SUM EGENKAPITAL OG GJELD		19 056 273	16 497 986



Organisasjonsnr: 997 514 939
WEST GRUPPEN AS

NOTEOPPLYSNINGER - SELSKAP - alle poster oppgitt i hele tall

Note
9

Antall aksjer og aksjeeiere

<u>Aksjeklasse</u>	<u>Ant. aksjer</u>	<u>Pålydende</u>	<u>Bokført verdi</u>
Ordinære aksjer	24000.00	100.00	2400000.00
<u>Aksjeeiere - fritekst</u>	<u>Antall</u>	<u>Eierandel</u>	<u>Aksjeklasse</u>
T. A. Invest AS	12000.00	50.00%	Ordinære aksjer
Austefjord Holding AS	4920.00	20.50%	Ordinære aksjer
Ivi AS	3000.00	12.50%	Ordinære aksjer
Yogendran AS	1920.00	8.00%	Ordinære aksjer
Geir Austefjord	720.00	3.00%	Ordinære aksjer
Helge Bernhard Iversen	720.00	3.00%	Ordinære aksjer
Marcin K Judziewicz	720.00	3.00%	Ordinære aksjer
<u>Sum</u>	<u>Sum antall</u>	<u>Sum eierandel</u>	
	24000.00	100.00%	

Daglig leder eier 50 % av aksjene i T. A. Invest AS.

Note

Antall årsverk i regnskapsåret

Virksomheten har hatt følgende antall årsverk:
71.00

<u>Omløpsmidler</u>	<u>Startdato</u>	<u>Sluttdato</u>	<u>Endring</u>
<u>Skattemessig fremf.undersk.</u>	<u>Startdato</u>	<u>Sluttdato</u>	<u>Endring</u>
<u>Kortsiktig gjeld</u>	<u>Startdato</u>	<u>Sluttdato</u>	<u>Endring</u>



West Gruppen AS

Årsrapport for 2023

- Årsregnskap**
- Resultatregnskap
 - Balanse
 - Noter

Revisjonsberetning



West Gruppen AS

Resultatregnskap

	Note	2023	2022
Driftsinntekter			
Salgsinntekt		58 490 013	61 566 460
Sum driftsinntekter		58 490 013	61 566 460
Driftskostnader			
Varekostnad		1 633 867	2 660 891
Lønnskostnad	2, 3	49 567 863	53 879 886
Avskrivning	4	21 621	24 190
Annen driftskostnad	2	4 613 737	4 738 901
Sum driftskostnader		55 837 088	61 303 868
Driftsresultat		2 652 925	262 592
Finansinntekter og finanskostnader			
Annen finansinntekt		9 042	5 273
Annen finanskostnad		9 012	7 275
Netto finansposter		30	-2 002
Ordinært resultat før skattekostnad		2 652 955	260 590
Skattekostnad på ordinært resultat	5	583 817	61 747
Årsresultat		2 069 138	198 843
Overføringer og disponeringer			
Ordinært utbytte	6	1 850 000	0
Overføringer annen egenkapital	6	219 138	198 843
Sum disponert		2 069 138	198 843



West Gruppen AS

Balanse pr. 31. desember

	Note	2023	2022
Anleggsmidler			
<i>Varige driftsmidler</i>			
Driftsløsøre, inventar, verktøy, kontormaskiner ol	4, 7	79 599	101 221
Omløpsmidler			
Varer		<u>70 843</u>	<u>109 049</u>
<i>Fordringer</i>			
Kundefordringer		9 070 868	9 340 980
Andre fordringer		<u>286 857</u>	<u>1 605 041</u>
Sum fordringer		<u>9 357 725</u>	<u>10 946 021</u>
Bankinnskudd, kontanter og lignende	8	<u>9 548 106</u>	<u>5 341 695</u>
Sum omløpsmidler		<u>18 976 674</u>	<u>16 396 765</u>
Sum eiendeler		<u>19 056 273</u>	<u>16 497 986</u>





West Gruppen AS


Balanse pr. 31. desember

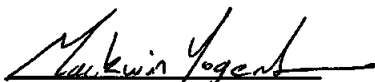
	Note	2023	2022
Egenkapital			
<i>Innskutt egenkapital</i>			
Aksjekapital	6, 9	2 400 000	2 400 000
<i>Opptjent egenkapital</i>			
Annen egenkapital	6	38 295	-180 843
Sum egenkapital		<u>2 438 295</u>	<u>2 219 157</u>
Gjeld			
<i>Avsetninger for forpliktelser</i>			
Utsatt skatt	5	2 900	7 686
<i>Annen langsiktig gjeld</i>			
Gjeld til kredittinstitusjoner	7	0	43 292
<i>Kortsiktig gjeld</i>			
Leverandørgjeld		855 682	551 913
Betalbar skatt	5	588 603	63 423
Skyldige offentlige avgifter	8	5 185 594	5 408 336
Utbytte		1 850 000	0
Annen kortsiktig gjeld		<u>8 135 199</u>	<u>8 204 179</u>
Sum kortsiktig gjeld		<u>16 615 078</u>	<u>14 227 851</u>
Sum gjeld		<u>16 617 978</u>	<u>14 278 829</u>
Sum egenkapital og gjeld		<u>19 056 273</u>	<u>16 497 986</u>

31. desember 2023
Bergen, 15. mai 2024


Helge Bernhard Iversen
Styremedlem


Asle Austefjord
Styremedlem/Daglig leder


Geir Austefjord
Styreleder


Mackwin Sathiah Yogendran
Styremedlem



West Gruppen AS

Noter til regnskapet for 2023

Note 1 - Regnskapsprinsipper

Årsregnskapet er satt opp i samsvar med regnskapslovens bestemmelser og god regnskapsskikk for små foretak.

Salgsinntekter

Inntektsføring ved salg av varer skjer på leveringstidspunktet. Tjenester inntektsføres i takt med utførelsen. Andelen av salgsinntekter som knytter seg til fremtidige serviceytelser balanseføres som uopptjent inntekt ved salget, og inntektsføres deretter i takt med levering av ytelsene.

Klassifisering og vurdering av balanseposter

Omløpsmidler og kortsiktig gjeld omfatter poster som forfaller til betaling innen ett år etter balansedagen, samt poster som knytter seg til varekretsløpet. Øvrige poster er klassifisert som anleggsmiddel/langsiktig gjeld.

Omløpsmidler vurderes til laveste av anskaffelseskost og virkelig verdi. Kortsiktig gjeld balanseføres til nominelt beløp på etableringstidspunktet.

Anleggsmidler vurderes til anskaffelseskost, men nedskrives til virkelig verdi ved verdifall som ikke forventes å være forbigående. Anleggsmidler med begrenset økonomisk levetid avskrives planmessig. Langsiktig gjeld balanseføres til nominelt beløp på etableringstidspunktet.

Fordringer

Kundefordringer og andre fordringer er oppført i balansen til pålydende etter fradrag for avsetning til forventet tap. Avsetning til tap gjøres på grunnlag av individuelle vurderinger av de enkelte fordringene. I tillegg gjøres det for øvrige kundefordringer en uspesifisert avsetning for å dekke antatt tap.

Varebeholdninger

Lager av innkjøpte varer er verdsatt til laveste av anskaffelseskost og virkelig verdi. Anskaffelseskost vurderes etter FIFO- prinsippet. Egentilvirkede ferdigvarer og varer under tilvirkning er vurdert til full tilvirkningskost. Det foretas nedskrivning for påregnelig ukurans.

Varige driftsmidler

Varige driftsmidler balanseføres og avskrives lineært over driftsmidlets forventede levetid. Vesentlige driftsmidler som består av betydelige komponenter med ulik levetid er dekomponert med ulik avskrivningstid for de ulike komponentene. Direkte vedlikehold av driftsmidler kostnadsføres løpende under driftskostnader, mens påkostninger eller forbedringer tillegges driftsmidlets kostpris og avskrives i takt med driftsmidlet. Dersom gjenvinnbart beløp av driftsmiddelet er lavere enn balanseført verdi foretas nedskrivning til gjenvinnbart beløp. Gjenvinnbart beløp er det høyeste av netto salgsverdi og verdi i bruk. Verdi i bruk er nåverdien av de fremtidige kontantstrømmene som eiendelen forventes å generere.

Skatter

Skattekostnaden i resultatregnskapet omfatter både periodens betalbare skatt og endring i utsatt skatt. Utsatt skatt er beregnet med 22% på grunnlag av de midlertidige forskjeller som eksisterer mellom regnskapsmessige og skattemessige verdier, samt ligningsmessig underskudd til fremføring ved utgangen av regnskapsåret. Skatteøkende og skattereduserende midlertidige forskjeller som reverserer eller kan reversere i samme periode er utlignet og nettoført. Netto utsatt skattefordel balanseføres i den grad det er sannsynlig at denne kan bli nyttiggjort.



West Gruppen AS

Noter til regnskapet for 2023

Bruk av estimater

Ledelsen har brukt estimater og forutsetninger som har påvirket resultatregnskapet og verdsettelsen av eiendeler og gjeld, samt usikre eiendeler og forpliktelser på balansedagen under utarbeidelsen av årsregnskapet i henhold til god regnskapsskikk.

Note 2 - Lønnskostnader, antall ansatte, lån til ansatte og godtgjørelse til revisor

<i>Lønnskostnader</i>	2023	2022
Lønninger	42 408 146	46 148 625
Arbeidsgiveravgift	5 118 330	5 522 142
Pensjonskostnader	1 417 886	1 754 269
Andre ytelser	623 501	454 848
Sum	<u>49 567 863</u>	<u>53 879 884</u>

Selskapet har i regnskapsåret sysselsatt totalt 71 årsverk.

Note 3 - Pensjoner

Selskapet er pliktig til å ha tjenestepensjonsordning etter lov om obligatorisk tjenestepensjon. Selskapets pensjonsordninger tilfredsstiller kravene i denne lov.

Note 4 - Varige driftsmidler

	Driftsløøre, inventar, verktøy mm.	Sum
Anskaffelseskost 01.01.	228 721	228 721
Anskaffelseskost 31.12.	228 721	228 721
Akk.avskrivning 31.12.	-149 122	-149 122
Balanseført pr. 31.12.	79 599	79 599
Årets avskrivninger	21 621	21 621
Økonomisk levetid	5 år	
Avskrivningsplan	Lineær	

**West Gruppen AS****Noter til regnskapet for 2023****Note 5 - Skatt**

<i>Årets skattekostnad fordeler seg på:</i>	2023	2022
Betalbar skatt	588 604	63 423
Endring utsatt skatt	-4 786	-1 676
Årets totale skattekostnad	<u>583 818</u>	<u>61 747</u>
<i>Beregning av årets skattegrunnlag:</i>	2023	2022
Ordinært resultat før skattekostnad	2 652 955	260 590
Permanente forskjeller	762	20 076
Endring i midlertidige forskjeller	21 754	7 619
Årets skattegrunnlag	<u>2 675 471</u>	<u>288 285</u>
Betalbar skatt (22%) av årets skattegrunnlag	588 604	63 423
<i>Oversikt over midlertidige forskjeller</i>	2023	2022
Driftsmidler inkl goodwill	26 573	34 938
Utestående fordringer	-13 389	0
Netto midlertidige forskjeller pr 31.12	<u>13 184</u>	<u>34 938</u>
Utsatt skattefordel/Utsatt skatt (22%)	2 900	7 686

Note 6 - Egenkapital

	Aksjekapital	Annen egenkapital	Sum
Egenkapital 01.01.2023	2 400 000	-180 844	2 219 156
Årsresultat	0	2 069 138	2 069 138
Avsatt utbytte	0	-1 850 000	-1 850 000
Egenkapital 31.12.2023	<u>2 400 000</u>	<u>38 294</u>	<u>2 438 294</u>

Note 7 - Pant og garantier

<i>Pantsikret gjeld</i>	2023	2022
Pantelån	0	43 292
<i>Sikret i panteobjekt med bokførte verdier:</i>	2023	2022
Bil	79 599	100 364

Note 8 - Bankinnskudd

	2023
Bundne skattetrekksmidler utgjør	1 523 294



West Gruppen AS

Noter til regnskapet for 2023

Note 9 - Aksjekapital og aksjonærinformasjon

Aksjekapitalen består av:

	Antall	Pålydende	Balanseført
Ordinære aksjer	24 000	100	2 400 000

Oversikt over aksjonærene i selskapet pr. 31.12:

	Ordinære aksjer	Eierandel	Stemmeandel
T. A. Invest AS	12 000	50,0 %	50,0 %
Austefjord Holding AS	4 920	20,5 %	20,5 %
Ivi AS	3 000	12,5 %	12,5 %
Yogendran AS	1 920	8,0 %	8,0 %
Geir Austefjord, Styrets leder	720	3,0 %	3,0 %
Helge Bernhard Iversen, Styremedlem	720	3,0 %	3,0 %
Marcin K Judziewicz, Styremedlem	720	3,0 %	3,0 %
Sum	24 000	100,0 %	100,0 %

Daglig leder eier 50 % av aksjene i T. A. Invest AS.



Hagen Revisjon AS

Org.nr.: 999 610 625 MVA – Foretaksregisteret
Mobil: 975 40 353
Medlem i Den Norske Revisorforening

Kontor/post: Strandgaten 9, 5013 Bergen
E-post: torgeir@hagenrevisjon.no

Til generalforsamlingen i West Gruppen AS

Uavhengig revisors beretning

Konklusjon

Vi har revidert årsregnskapet for West Gruppen AS som viser et overskudd på kr 2 068 138. Årsregnskapet består av balanse per 31. desember 2023, resultatregnskap for regnskapsåret avsluttet per denne datoen og noter til årsregnskapet, herunder et sammendrag av viktige regnskapsprinsipper.

Etter vår mening

- oppfyller årsregnskapet gjeldende lovkrav, og
- gir årsregnskapet et rettviseende bilde av selskapets finansielle stilling per 31. desember 2023 og av dets resultater for regnskapsåret avsluttet per denne datoen i samsvar med regnskapslovens regler og god regnskapsskikk i Norge.

Grunnlag for konklusjonen

Vi har gjennomført revisjonen i samsvar med International Standards on Auditing (ISA-ene). Våre oppgaver og plikter i henhold til disse standardene er beskrevet nedenfor under "Revisors oppgaver og plikter ved revisjonen av årsregnskapet". Vi er uavhengige av selskapet i samsvar med kravene i relevante lover og forskrifter i Norge og International Code of Ethics for Professional Accountants (inkludert internasjonale uavhengighetsstandarder) utstedt av International Ethics Standards Board for Accountants (IESBA-reglene), og vi har overholdt våre øvrige etiske forpliktelser i samsvar med disse kravene. Innhentet revisjonsbevis er etter vår vurdering tilstrekkelig og hensiktsmessig som grunnlag for vår konklusjon.

Ledelsens ansvar for årsregnskapet

Styret og daglig leder (ledelsen) er ansvarlige for å utarbeide årsregnskapet og for at det gir et rettviseende bilde i samsvar med regnskapslovens regler og god regnskapsskikk i Norge. Ledelsen er også ansvarlig for slik intern kontroll som den finner nødvendig for å kunne utarbeide et årsregnskap som ikke inneholder vesentlig feilinformasjon, verken som følge av misligheter eller utilsiktede feil.

Ved utarbeidelsen av årsregnskapet må ledelsen ta standpunkt til selskapets evne til fortsatt drift og opplyse om forhold av betydning for fortsatt drift. Forutsetningen om fortsatt drift skal legges til grunn for årsregnskapet så lenge det ikke er sannsynlig at virksomheten vil bli avvirket.

Revisors oppgaver og plikter ved revisjonen av årsregnskapet

Vårt mål er å oppnå betryggende sikkerhet for at årsregnskapet som helhet ikke inneholder vesentlig feilinformasjon, verken som følge av misligheter eller utilsiktede feil, og å avgi en revisjonsberetning som inneholder vår konklusjon. Betryggende sikkerhet er en høy grad av sikkerhet, men ingen garanti



for at en revisjon utført i samsvar med ISA-ene, alltid vil avdekke vesentlig feilinformasjon. Feilinformasjon kan oppstå som følge av misligheter eller utilsiktede feil. Feilinformasjon er å anse som vesentlig dersom den enkeltvis eller samlet med rimelighet kan forventes å påvirke de økonomiske beslutningene som brukerne foretar på grunnlag av årsregnskapet.

For videre beskrivelse av revisors oppgaver og plikter vises det til:
<https://revisorforeningen.no/revisjonsberetninger>

Bergen, 15. mai 2024

Hagen Revisjon AS

Torgeir Espeland Hagen

Statsautorisert revisor



West Gruppen AS

Noter til regnskapet for 2023

Note 1 - Regnskapsprinsipper

Årsregnskapet er satt opp i samsvar med regnskapslovens bestemmelser og god regnskapsskikk for små foretak.

Salgsinntekter

Inntektsføring ved salg av varer skjer på leveringstidspunktet. Tjenester inntektsføres i takt med utførelsen. Andelen av salgsinntekter som knytter seg til fremtidige serviceytelser balanseføres som uopptjent inntekt ved salget, og inntektsføres deretter i takt med levering av ytelsene.

Klassifisering og vurdering av balanseposter

Omløpsmidler og kortsiktig gjeld omfatter poster som forfaller til betaling innen ett år etter balansedagen, samt poster som knytter seg til varekretsløpet. Øvrige poster er klassifisert som anleggsmiddel/langsiktig gjeld.

Omløpsmidler vurderes til laveste av anskaffelseskost og virkelig verdi. Kortsiktig gjeld balanseføres til nominelt beløp på etableringstidspunktet.

Anleggsmidler vurderes til anskaffelseskost, men nedskrives til virkelig verdi ved verdifall som ikke forventes å være forbigående. Anleggsmidler med begrenset økonomisk levetid avskrives planmessig. Langsiktig gjeld balanseføres til nominelt beløp på etableringstidspunktet.

Fordringer

Kundefordringer og andre fordringer er oppført i balansen til pålydende etter fradrag for avsetning til forventet tap. Avsetning til tap gjøres på grunnlag av individuelle vurderinger av de enkelte fordringene. I tillegg gjøres det for øvrige kundefordringer en uspesifisert avsetning for å dekke antatt tap.

Varebeholdninger

Lager av innkjøpte varer er verdsatt til laveste av anskaffelseskost og virkelig verdi. Anskaffelseskost vurderes etter FIFO- prinsippet. Egentilvirkede ferdigvarer og varer under tilvirkning er vurdert til full tilvirkningskost. Det foretas nedskrivning for påregnelig ukurans.

Varige driftsmidler

Varige driftsmidler balanseføres og avskrives lineært over driftsmidlets forventede levetid. Vesentlige driftsmidler som består av betydelige komponenter med ulik levetid er dekomponert med ulik avskrivningstid for de ulike komponentene. Direkte vedlikehold av driftsmidler kostnadsføres løpende under driftskostnader, mens påkostninger eller forbedringer tillegges driftsmidlets kostpris og avskrives i takt med driftsmidlet. Dersom gjenvinnbart beløp av driftsmiddelet er lavere enn balanseført verdi foretas nedskrivning til gjenvinnbart beløp. Gjenvinnbart beløp er det høyeste av netto salgsverdi og verdi i bruk. Verdi i bruk er nåverdien av de fremtidige kontantstrømmene som eiendelen forventes å generere.

Skatter

Skattekostnaden i resultatregnskapet omfatter både periodens betalbare skatt og endring i utsatt skatt. Utsatt skatt er beregnet med 22% på grunnlag av de midlertidige forskjeller som eksisterer mellom regnskapsmessige og skattemessige verdier, samt ligningsmessig underskudd til fremføring ved utgangen av regnskapsåret. Skatteøkende og skattereduserende midlertidige forskjeller som reverserer eller kan reversere i samme periode er utlignet og nettoført. Netto utsatt skattefordel balanseføres i den grad det er sannsynlig at denne kan bli nyttiggjort.



West Gruppen AS

Noter til regnskapet for 2023

Bruk av estimater

Ledelsen har brukt estimater og forutsetninger som har påvirket resultatregnskapet og verdsettelsen av eiendeler og gjeld, samt usikre eiendeler og forpliktelser på balansedagen under utarbeidelsen av årsregnskapet i henhold til god regnskapsskikk.

Note 2 - Lønnskostnader, antall ansatte, lån til ansatte og godtgjørelse til revisor

Lønnskostnader	2023	2022
Lønninger	42 408 146	46 148 625
Arbeidsgiveravgift	5 118 330	5 522 142
Pensjonskostnader	1 417 886	1 754 269
Andre ytelser	623 501	454 848
Sum	<u>49 567 863</u>	<u>53 879 884</u>

Selskapet har i regnskapsåret sysselsatt totalt 71 årsverk.

Note 3 - Pensjoner

Selskapet er pliktig til å ha tjenstepensjonsordning etter lov om obligatorisk tjenstepensjon. Selskapets pensjonsordninger tilfredsstiller kravene i denne lov.

Note 4 - Varige driftsmidler

	Driftsløse, inventar, verktøy mm.	Sum
Anskaffelseskost 01.01.	228 721	228 721
Anskaffelseskost 31.12.	228 721	228 721
Akk.avskrivning 31.12.	-149 122	-149 122
Balanseført pr. 31.12.	79 599	79 599
Årets avskrivninger	21 621	21 621
Økonomisk levetid	5 år	
Avskrivningsplan	Lineær	



West Gruppen AS

Noter til regnskapet for 2023

Note 5 - Skatt

<i>Årets skattekostnad fordeler seg på:</i>	2023	2022
Betalbar skatt	588 604	63 423
Endring utsatt skatt	-4 786	-1 676
Årets totale skattekostnad	<u>583 818</u>	<u>61 747</u>
<i>Beregning av årets skattegrunnlag:</i>	2023	2022
Ordinært resultat før skattekostnad	2 652 955	260 590
Permanente forskjeller	762	20 076
Endring i midlertidige forskjeller	21 754	7 619
Årets skattegrunnlag	<u>2 675 471</u>	<u>288 285</u>
Betalbar skatt (22%) av årets skattegrunnlag	588 604	63 423
<i>Oversikt over midlertidige forskjeller</i>	2023	2022
Driftsmidler inkl goodwill	26 573	34 938
Utestående fordringer	-13 389	0
Netto midlertidige forskjeller pr 31.12	<u>13 184</u>	<u>34 938</u>
Utsatt skattefordel/Utsatt skatt (22%)	2 900	7 686

Note 6 - Egenkapital

	Aksjekapital	Annen egenkapital	Sum
Egenkapital 01.01.2023	2 400 000	-180 844	2 219 156
Årsresultat	0	2 069 138	2 069 138
Avsatt utbytte	0	-1 850 000	-1 850 000
Egenkapital 31.12.2023	<u>2 400 000</u>	<u>38 294</u>	<u>2 438 294</u>

Note 7 - Pant og garantier

<i>Pantsikret gjeld</i>	2023	2022
Pantelån	0	43 292
<i>Sikret i panteobjekt med bokførte verdier:</i>	2023	2022
Bil	79 599	100 364

Note 8 - Bankinnskudd

Bundne skattetrekkmidler utgjør	2023
	1 523 294



West Gruppen AS

Noter til regnskapet for 2023

Note 9 - Aksjekapital og aksjonærinformasjon

Aksjekapitalen består av:

	Antall	Pålydende	Balanseført
Ordinære aksjer	24 000	100	2 400 000

Oversikt over aksjonærene i selskapet pr. 31.12:

	Ordinære aksjer	Eier- andel	Stemme- andel
T. A. Invest AS	12 000	50,0 %	50,0 %
Austefjord Holding AS	4 920	20,5 %	20,5 %
Ivi AS	3 000	12,5 %	12,5 %
Yogendran AS	1 920	8,0 %	8,0 %
Geir Austefjord, Styrets leder	720	3,0 %	3,0 %
Helge Bernhard Iversen, Styremedlem	720	3,0 %	3,0 %
Marcin K Judziewicz, Styremedlem	720	3,0 %	3,0 %
Sum	24 000	100,0 %	100,0 %

Daglig leder eier 50 % av aksjene i T. A. Invest AS.