



ÅRSREGNSKAPET FOR REGNSKAPSÅRET 2017 - GENERELL INFORMASJON

Enheten

Organisasjonsnummer: 990 212 422
Organisasjonsform: Aksjeselskap
Foretaksnavn: SENJA AKVAKULTURSENTER AS
Forretningsadresse: Strandvegen 106
9006 TROMSØ

Regnskapsår

Årsregnskapets periode: 01.01.2017 - 31.12.2017

Konsern

Morselskap i konsern: Nei

Regnskapsregler

Regler for små foretak benyttet: Ja
Benyttet ved utarbeidelsen av årsregnskapet til selskapet: Regnskapslovens alminnelige regler

Årsregnskapet fastsatt av kompetent organ

Bekreftet av representant for selskapet: Carina Rubach
Dato for fastsettelse av årsregnskapet: 22.05.2018

Grunnlag for avgivelse

År 2017: Årsregnskapet er elektronisk innlevert
År 2016: Tall er hentet fra elektronisk innlevert årsregnskap fra 2017

Det er ikke krav til at årsregnskapet m.v. som sendes til Regnskapsregisteret er undertegnet. Kontrollen på at dette er utført ligger hos revisor/enhetens øverste organ. Sikkerheten ivaretas ved at innsender har rolle/rettighet for innsending av årsregnskapet via Altinn, og ved at det bekreftes at årsregnskapet er fastsatt av kompetent organ.

Brønnøysundregistrene, 01.11.2020



Resultatregnskap

Beløp i: NOK	Note	2017	2016
RESULTATREGNSKAP			
Inntekter			
Salgsinntekt	13, 16	42 065 786	36 963 154
Annen driftsinntekt			639 576
Sum inntekter		42 065 786	37 602 730
Kostnader			
Endring i beholdning av varer under tilvirkning og ferdig tilvirkede varer		167 137	-962 554
Varekostnad		5 709 233	5 892 012
Lønnskostnad	14, 15	5 601 263	4 768 641
Avskrivning på driftsmidler og immaterielle eiendeler	1	1 395 883	522 721
Annen driftskostnad	14	5 767 654	3 990 914
Sum kostnader		18 641 170	14 211 734
Driftsresultat		23 424 616	23 390 996
Finansinntekter og finanskostnader			
Annen renteinntekt		8 337	106 729
Sum finansinntekter		8 337	106 729
Rentekostnad til foretak i samme konsern		573 111	
Annen rentekostnad		585	2 525
Sum finanskostnader		573 696	2 525
Netto finans		-565 359	104 204
Ordinært resultat før skattekostnad		22 859 257	23 495 200
Skattekostnad på ordinært resultat	10	5 441 794	5 829 350
Ordinært resultat etter skattekostnad		17 417 463	17 665 850
Årsresultat		17 417 463	17 665 850
Overføringer og disponeringer			
Annen egenkapital		17 417 463	17 665 849
Sum overføringer og disponeringer		17 417 463	17 665 849



Resultatregnskap

Beløp i: NOK	Note	2017	2016
---------------------	-------------	-------------	-------------



Balanse

Beløp i: NOK	Note	2017	2016
BALANSE - EIENDELER			
Anleggsmidler			
Immaterielle eiendeler			
Varige driftsmidler			
Tomter, bygninger og annen fast eiendom	1	4 733 267	4 851 849
Driftsløsøre, inventar, verktøy, kontormaskiner, ol.	1	9 701 981	7 520 781
Anlegg under utførelse	1	35 960 187	
Sum varige driftsmidler		50 395 435	12 372 630
Sum anleggsmidler		50 395 435	12 372 630
Omløpsmidler			
Varer			
Varer	3	2 565 251	2 732 388
Sum varer		2 565 251	2 732 388
Fordringer			
Kundefordringer	4, 7	5 623 979	338 185
Andre fordringer	5	97 942	
Konsernfordringer	2, 7		1 460 175
Sum fordringer		5 721 921	1 798 360
Bankinnskudd, kontanter og lignende			
Bankinnskudd, kontanter og lignende	6, 11	9 268 156	12 819 142
Sum bankinnskudd, kontanter og lignende		9 268 156	12 819 142
Sum omløpsmidler		17 555 328	17 349 890
SUM EIENDELER		67 950 763	29 722 520

BALANSE - EGENKAPITAL OG GJELD

Egenkapital

Innskutt egenkapital



Balanse

Beløp i: NOK	Note	2017	2016
Aksjekapital (1 200 aksjer à kr 100,00)	8, 9	120 000	120 000
Annen innskutt egenkapital	9	3 101 007	3 101 007
Sum innskutt egenkapital		3 221 007	3 221 007
Opptjent egenkapital			
Annen egenkapital	9	17 967 798	550 335
Sum opptjent egenkapital		17 967 798	550 335
Sum egenkapital	9	21 188 805	3 771 342
Gjeld			
Langsiktig gjeld			
Utsatt skatt	10	1 087 401	1 130 374
Sum avsetninger for forpliktelser		1 087 401	1 130 374
Annen langsiktig gjeld			
Langsiktig konserngjeld	2, 7	31 273 750	
Sum annen langsiktig gjeld		31 273 750	
Sum langsiktig gjeld		32 361 151	1 130 374
Kortsiktig gjeld			
Leverandørgjeld	7	8 248 281	2 730 372
Betalbar skatt	10	5 484 767	
Skyldige offentlige avgifter		78 956	338 716
Kortsiktig konserngjeld	2, 7		21 273 750
Annen kortsiktig gjeld	12	588 803	477 965
Sum kortsiktig gjeld		14 400 807	24 820 803
Sum gjeld		46 761 958	25 951 177
SUM EGENKAPITAL OG GJELD		67 950 763	29 722 519



Senja Akvakultursenter AS
Org.nr 990 212 422

Årsregnskap 2017

Årsberetning
Resultat og balanse
Noter
Revisjonsberetning



Senja Akvakultursenter AS

ÅRSBERETNING 2017

Virksomhetens art og tilholdssted

Senja Akvakultursenter AS er et 100 % eid datterselskap av Lerøy Aurora AS. Selskapets hovedvirksomhet er produksjon og salg av rognkjeks. Selskapet er lokalisert på Rubbestad i Tranøy kommune og innehar konsesjon for produksjon av inntil 2 millioner rognkjeks per år.

Redegjørelse for årsregnskapet

Selskapet har i 2017 hatt en omsetning på kr 42 065 786,-. Dette er en omsetningsøkning fra på 10,6%. Selskapets egenkapital pr. 31.12. var på kr 21 188 805,-

Etter styrets oppfatning gir det fremlagte årsregnskapet rettvise informasjon om utvikling og resultat av virksomheten.

Fortsatt drift

Selskapets styre og ledelse avlegger årsregnskapet under forutsetning om fortsatt drift. Styret kjenner ikke til hendelser/forhold som kan ha negativ betydning for selskapets fremtidige utvikling.

Forsknings- og utviklingsaktiviteter

Selskapet driver kontinuerlig med forbedringsprosesser der forsknings- og utviklingsaktiviteter er sentrale. I 2017 har selskapet hatt flere FoU-prosjekter knyttet til rognkjeksproduksjon. Forsknings- og utviklingsaktiviteter kostnadsføres kontinuerlig.

Arbeidsmiljø og likestilling

Styret mener arbeidsmiljøet i selskapet er tilfredsstillende. Det har ikke vært skader eller ulykker i 2017. Samlet sykefravær utgjør 4,07%.

Selskapet hadde ved årsskifte 9 ansatte, hvorav 4 kvinner. Dette utgjør en kvinneandel på 44%. Etter styrets oppfatning er likestillingsspørsmålet tilfredsstillende ivare tatt og selskapets personalpolitikk anses å være kjønnsnøytral på alle områder.

Ytre miljø

Selskapet driver sin produksjon i et nært samspill med naturen. Selskapets driftsprosedyrer er utviklet med utgangspunkt i offentlige krav og egne standarder for å skape gode betingelser for biologisk produksjon. Utslipp fra selskapets aktiviteter er innenfor de rammer som er gitt av myndighetene.



Disponering av resultat

Selskapets resultat for 2017 viser et overskudd på kr. 17.417.464 som foreslås anvendt som følger:

Avsatt konsernbidrag	-
Avsatt til annen egenkapital	kr 17.417.464,-
Overført til udekket tap	-
Sum disponert	kr 17.417.464,-

Tromsø, den 19. februar 2018
Styret for Senja Akvakultursenter AS


Stig Atle Nilsen
Styrets leder


Bjørn Hovrud
Styremedlem


Kurt-Einar Karlsen
Daglig leder



Resultatregnskap for 2017 SENJA AKVAKULTURSENTER AS

	Note	2017	2016
Salgsinntekt	13, 16	42 065 786	36 963 154
Annen driftsinntekt		0	639 576
Sum driftsinntekter		42 065 786	37 602 730
Beh. endring varer under tilvirkning/ferdig tilvirket		(167 137)	962 554
Varekostnad		(5 709 233)	(5 892 012)
Lønnskostnad	14, 15	(5 601 263)	(4 768 641)
Avskrivning på driftsmidler og immaterielle eiendeler	1	(1 395 883)	(522 721)
Annen driftskostnad	14	(5 767 654)	(3 990 914)
Sum driftskostnader		(18 641 170)	(14 211 734)
Driftsresultat		23 424 616	23 390 996
Annen renteinntekt		8 337	106 729
Sum finansinntekter		8 337	106 729
Rentekostnad til foretak i samme konsern		(573 111)	0
Annen rentekostnad		(585)	(2 525)
Sum finanskostnader		(573 696)	(2 525)
Netto finans		(565 359)	104 204
Ordinært resultat før skattekostnad		22 859 257	23 495 200
Skattekostnad på ordinært resultat	10	(5 441 794)	(5 829 350)
Ordinært resultat		17 417 463	17 665 850
Årsresultat		17 417 463	17 665 850
Overføringer			
Annen egenkapital		17 417 463	17 665 849
Sum		17 417 463	17 665 849



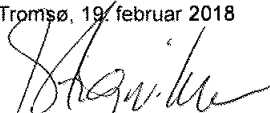

Balanse pr. 31. desember 2017 SENJA AKVAKULTURSENTER AS

	Note	2017	2016
EIENDELER			
Anleggsmidler			
Varige driftsmidler			
Tomter, bygninger og annen fast eiendom	1	4 733 267	4 851 849
Driftsløsøre, inventar, verktøy, kontormaskiner, ol.	1	9 701 981	7 520 781
Anlegg under utførelse	1	35 960 187	0
Sum varige driftsmidler		50 395 435	12 372 630
Sum anleggsmidler		50 395 435	12 372 630
Omløpsmidler			
Varer	3	2 565 251	2 732 388
Sum varer		2 565 251	2 732 388
Fordringer			
Kundefordringer	4, 7	5 623 979	338 185
Andre fordringer	5	97 942	0
Konsernfordringer	2, 7	0	1 460 175
Sum fordringer		5 721 921	1 798 360
Bankinnskudd, kontanter og lignende	6, 11	9 268 156	12 819 142
Sum bankinnskudd, kontanter og lignende		9 268 156	12 819 142
Sum omløpsmidler		17 555 328	17 349 890
Sum eiendeler		67 950 763	29 722 520

**Balanse pr. 31. desember 2017**
SENJA AKVAKULTURSENTER AS

	Note	2017	2016
EGENKAPITAL OG GJELD			
Egenkapital			
Innskutt egenkapital			
Aksjekapital (1 200 aksjer à kr 100,00)	8, 9	120 000	120 000
Annen innskutt egenkapital	9	3 101 007	3 101 007
Sum innskutt egenkapital		3 221 007	3 221 007
Opptjent egenkapital			
Annen egenkapital	9	17 967 798	550 335
Sum opptjent egenkapital		17 967 798	550 335
Sum egenkapital	9	21 188 805	3 771 342
Gjeld			
Avsetning for forpliktelser			
Utsatt skatt	10	1 087 401	1 130 374
Sum avsetning for forpliktelser		1 087 401	1 130 374
Annen langsiktig gjeld			
Langsiktig konserngjeld	2, 7	31 273 750	0
Sum annen langsiktig gjeld		31 273 750	0
Sum langsiktig gjeld		32 361 151	1 130 374
Kortsiktig gjeld			
Leverandørgjeld	7	8 248 281	2 730 372
Betalbar skatt	10	5 484 767	0
Skyldige offentlige avgifter		78 956	338 716
Kortsiktig konserngjeld	2, 7	0	21 273 750
Annen kortsiktig gjeld	12	588 803	477 965
Sum kortsiktig gjeld		14 400 807	24 820 803
Sum gjeld		46 761 958	25 951 177
Sum egenkapital og gjeld		67 950 763	29 722 519

Tromsø, 19. februar 2018


Stig Atle Nilsen
Styrets leder
Bjørn Rune Hovrud
Styremedlem
Kurt-Einar Karlsen
Daglig leder



Senja Akvakultursenter AS

Noter for 2017

Regnskapsprinsipper

Årsregnskapet er satt opp i samsvar med Regnskapsloven og god regnskapskikk

Selskapet følger reglene som er fastsatt for små foretak.

Salgsinntekter

Inntektsføring ved salg av tjenester og varer skjer på leveringstidspunktet.

Klassifisering og vurdering av balanseposter

Omløpsmidler og kortsiktig gjeld omfatter poster som forfaller til betaling innen ett år etter balansedagen, samt poster som knytter seg til varekretslopet. Øvrige poster er klassifisert som anleggsmiddel/langsiktig gjeld.

Omløpsmidler vurderes til laveste av anskaffelseskost og virkelig verdi. Kortsiktig gjeld balanseføres til nominelt beløp på etableringstidspunktet

Anleggsmidler vurderes til anskaffelseskost, men nedskrives til virkelig verdi dersom verdifallet ikke forventes å være forbigående. Langsiktig gjeld balanseføres til nominelt beløp på etableringstidspunktet.

Varer

Fiskefôr og vaksine bokføres til kostpris, fisk under oppdrett vurderes til kalkulert tilvirkningskost.

Fordringer

Kundefordringer og andre fordringer er oppført i balansen til pålydende. Avsetning til tap gjøres når dette anses påkrevet på grunnlag av individuelle vurderinger av de enkelte fordringene.

Varige driftsmidler

Varige driftsmidler balanseføres og avskrives over driftsmidlets levetid dersom de har levetid over 3 år og har en kostpris som overstiger kr 15.000. Direkte vedlikehold av driftsmidler kostnadsføres løpende under driftskostnader, mens påkostninger eller forbedringer tillegges driftsmidlets kostpris og avskrives i takt med driftsmiddelet.

Skatt

Skattekostnaden i resultatregnskapet omfatter både periodens betalbare skatt og endring i utsatt skatt. Utsatt skatt er beregnet med 23% på grunnlag av de midlertidige forskjeller som eksisterer mellom regnskapsmessige og skattemessige verdier, samt ligningsmessig underskudd til fremføring ved utgangen av regnskapsåret. Skattekøende og skattereduserende midlertidige forskjeller som reverserer eller kan reversere i samme periode er utlignet og nettoført. Netto utsatt skattefordel balanseføres i den grad det er sannsynlig at denne kan bli nyttegjørt.

Note 1 Varige driftsmidler og immaterielle eiendeler, inkl leasede driftsmidler

	Tomter	Bygninger	Driftslesøre, inventar	Anlegg under utførelse	Sum varige driftsmidler
Varige driftsmidler					
Anskaffelseskost 01.01.	3 003 880	2 114 042	8 768 822	-	13 886 744
Tilgang	-	-	3 458 501	35 960 187	39 418 688
Avgang	-	-	-	-	-
Anskaffelseskost 31.12.	3 003 880	2 114 042	12 227 323	35 960 187	53 305 432
Oppskrevet tidligere	-	-	-	-	-
Akkumulerte avskrivninger 31.12.	-	384 655	2 525 341	-	2 909 996
Akkumulerte nedskrivninger 31.12	-	-	-	-	-
Balanseført verdi 31.12.	3 003 880	1 729 387	9 701 981	35 960 187	50 396 436
Arets avskrivninger	-	118 580	1 277 303	-	1 395 883
Arets nedskrivninger	-	-	-	-	-
Forventet økonomisk levetid	Avskrives ikke	20 - 50 år	0 - 20 år	0 - 20 år	
Avskrivningsplan		Lineær	Lineær	Lineær	
Herav balanseført verdi leasede driftsmidler					

1) Anlegg under utførelse er driftsmidler (bygg og maskiner) som ikke er ferdigstilt og mangler ferdigattest. Driftsidlene er derfor ikke skattemessig eller regnskapsmessig avskrivbart. I regnskapet er dette klassifisert under andre driftsmidler

Note 2 - Konsernforhold - konsernfusjoner

Senja Akvakultursenter AS er et datterselskap av Lerøy Aurora AS med forretningskontor i Tromsø.

Regnskapet blir konsolidert av Lerøy konsernet.

Note 3 Varebeholdninger

	I år	I fjor
Beholdning fiskefôr	796 327	634 231
Beholdning rognkjeks	1 626 424	1 980 632
Beholdning vaksine	142 500	117 525
Sum varelager til anskaffelseskost 31.12.	2 565 251	2 732 388
Nedskrivning for ukurans 31.12.	-	-
Sum bokført verdi av varelager 31.12.	2 565 251	2 732 388

Det er ikke foretatt nedskrivning på varebeholdningen pr 31.12.2017 (0 i nedskrivning 31.12.2016)



Note 4 Kundefordringer

	I år	I fjor
Kundefordringer til pålydende 31.12, inklusiv foretak i samme konsern	5 623 979	338 185
Delkredeavsetning 31.12.	-	-
Kundefordringer 31.12.	5 623 979	338 185

Det er ikke bokført tap på fordringer i 2017 eller 2016.

Note 5 Andre kortsiktige fordringer

	I år	I fjor
Forskuddsbetallinger	97 942	-
Diverse fordringer	1) -	-
Andre kortsiktige fordringer 31.12.	97 942	-

1) Jfr note 7 for konsernfordringer

Note 6 Bundne midler

	I år	I fjor
Bundne betalingsmidler pr. 31.12. utgjør	279 956	259 223

Note 7 Mellomværende med selskap i samme konsern m.v.

	Kundefordringer og andre fordringer	
	I år	I fjor
Lerøy Midt AS	4 119 213	1 460 175
Sum	4 119 213	1 460 175

	Leverandørgjeld	
	I år	I fjor
Lerøy Seafood Group ASA	-	-
Lerøy Aurora AS	573 111	-
Sum	573 111	-

	Annen gjeld	
	I år	I fjor
Lerøy Seafood Group ASA	1) -	21 273 750
Lerøy Aurora AS	31 273 750	-
Sum	31 273 750	21 273 750

1) Pr 31.12.2016 består annen gjeld av brutto avgitt/avsatt konsernbidrag fra 2016. Pr 31.12.2017 består annen gjeld av lån fra morselskapet Lerøy Aurora AS. Lånet er renteberegnet.

Note 8 Aksjekapital og aksjonærinformasjon

Aksjekapitalen på NOK 120 000 består av 1200 aksjer å NOK 1 000. Alle aksjer har like rettigheter.

Oversikt over de største aksjonærene 31.12.

	Aksjer	Pålydende	Sum	Eierandel
Lerøy Aurora AS	1 200	100	120 000	100,0 %

Note 9 Egenkapital

	Aksjekapital	Overkurs	Annen innskutt egenkapital	Annen egenkapital	Sum
Årets endring i egenkapital					
Egenkapital 01.01.2017	120 000	-	3 101 007	550 335	3 771 342
Omklassifisering	-	-	-	-	-
Årets resultat	-	-	-	17 417 463	17 417 463
Avgitt konsernbidrag netto **)	-	-	-	-	-
Egenkapital 31.12.2017	120 000	-	3 101 007	17 967 798	21 188 805

**) Det avgis ikke konsernbidrag i 2017.



Note 10 Skatt

	I år	I fjor
Grunnlag for skattekostnad, endring i utsatt skatt og betalbar skatt		
Resultat før skattekostnad	22 859 257	23 495 200
Skattefunn	-	-
Permanente forskjeller	11 875	10 596
Grunnlag for årets skattekostnad	22 871 132	23 505 797
Endring i midlertidige forskjeller	-17 936	-2 232 046
Benyttet underskudd til fremføring	-	-
Grunnlag for betalbar skatt i resultatregnskapet	22 853 196	21 273 750
Avgitt konsernbidrag	-	-21 273 750
Skattepliktig inntekt (grunnlag for betalbar skatt i balansen)	22 853 196	-0

	31.12.2017	31.12.2016
Fordeling av skattekostnaden		
Betalbar skatt (24 % av grunnlag for betalbar skatt i resultatregnskapet)	5 484 767	5 318 437
Sum betalbar skatt	5 484 767	5 318 437
Endring i utsatt skatt	4 305	558 012
Virkning endring skattesats	-47 278	-47 099
Årets skattekostnad	5 441 794	5 829 351

	Endring	31.12.2017	01.01.2017
Beregning av grunnlag utsatt skatt/utsatt skattefordel			
Midlertidige forskjeller			
Varige driftsmidler	-372 145	3 101 406	2 729 261
Varebeholdning	354 209	1 626 424	1 980 633
Fordringer	-	-	-
Leieavtaler	-	-	-
Gevinst- og tapskonto	-	-	-
Andre forskjeller	-	-	-
Sum endring og sum midlertidig forskjeller	-17 937	4 727 830	4 709 893
Forskjeller som ikke inngår i beregning av utsatt skatt *)	-	-	-
Underskudd til fremføring	-	-	-
Grunnlag for utsatt skatt/skattefordel i balansen	-17 937	4 727 830	4 709 893
Utsatt skatt	42 973	1 087 401	1 130 374
Herav ikke balanseført utsatt skattefordel	-	-	-
Utsatt skatt i balansen	42 973	1 087 401	1 130 374
Skattesats utsatt skatt		23 %	24 %

Forskjeller som ikke inngår i beregning av utsatt skatt er i all hovedsak knyttet til konsesjonener. Konsesjonene avskrives verken regnskapsmessig eller skattemessig, de anses som evigvarende og selskapet har ingen planer om salg av disse. Nårverdien av utsatt skatt knyttet til disse midlertidige forskjellene vurderes dermed å være

	31.12.2017	31.12.2016
Betalbar skatt i balansen		
Betalbar skatt (24 % av grunnlag for betalbar skatt i resultatregnskapet)	5 484 767	5 318 437
Skattevirkning av konsernbidrag	-	-5 318 438
Betalbar skatt i balansen	5 484 767	-0

	31.12.2017	31.12.2016
Avstemning nominell og effektiv skattesats		
Årets skattekostnad	5 441 794	5 829 351
24% skatt av årets resultat før skatt	5 486 222	5 873 800
Differanse	-44 428	-44 449

	31.12.2017	31.12.2016
Forklaring til hvorfor årets skattekostnad ikke utgjør 25% av resultat før skatt		
Skattefunn	-	-
Permanente forskjeller	11 875	10 596
Sum	11 875	10 596
24 % skatt	2 850	2 649
Endring av skattesats	-47 278	-47 099
Sum	-44 428	-44 449
Effektiv skattesats	23,8 %	24,8 %

Note 11 Rentebærende gjeld

	I år	I fjor
Kortsiktig og langsiktig rentebærende gjeld		
Gjeld til kredittinstitusjoner (inkl. evt kassekreditt)	-	-
Sum kortsiktig rentebærende gjeld 31.12.	-	-
Bankinnskudd pr 31.12 inkl innstående kassekreditt	9 268 156	12 819 142
Rentebærende fordring på foretak i samme konsern	-	-
Netto rentebærende gjeld 31.12.	-9 268 156	-12 819 142
Netto rentebærende eksternt gjeld 31.12.	-9 268 156	-12 819 142

Senja Akvakultursenter AS har ikke kassekreditt.



Note 12 Annen kortsiktig gjeld

	I år	I fjor
Annen kortsiktig gjeld består av:		
Påløpt lønn og feriepenger	588 803	477 965
Andre påløpte kostnader	-	-
Annen kortsiktig gjeld 31.12.	588 803	477 965

Note 13 Driftsinntekter

	I år	I fjor
Fordeling på virksomhetsområder		
Salg rognkjeks	42 065 786	36 963 154
Periodisert inntekt	-	639 576
Sum	42 065 786	37 602 731

	I år	I fjor
Geografisk fordeling		
Norge	42 065 786	37 602 731
Sum	42 065 786	37 602 731

Note 14 Lønnskostnader, antall ansatte, godtgjørelser, lån til ansatte mm.

	I år	I fjor
Lønnskostnader		
Lønninger	4 969 570	4 254 374
Arbeidsgiveravgift	258 402	224 226
Pensjonskostnader, se også note 15	180 641	135 424
Innleid personell	-	-
Andre godtgjørelser	74 720	5 257
Andre personalkostnader	117 930	149 360
Sum	5 601 263	4 768 641

Sysselsatte årsverk	8	7
Antall ansatte	9	7
Menn	5	6
Kvinner	4	1

Selskapets daglige leder er ansatt i annet konsernselskap og mottar ikke lønn fra Senja Akvakultursenter AS. Dagens styre har ikke mottatt godtgjørelse.

Det er ikke gitt lån/sikkerhetsstillelse til administrerende direktør, styreformann eller andre nærstående parter. Det er ingen enkelt lån/sikkerhetsstillelser som utgjør mer enn 5 % av selskapets egenkapital.

Revisor

	I år	I fjor
Kostnadsført honorar (eks mva) til revisor fordeler seg på følgende tjenester:		
Revisjonstjenester	45 000	78 000
Andre attestasjonstjenester	-	-
Andre tjenester	-	-
Sum honorar til revisor	45 000	78 000

Note 15 Pensjoner

Selskapet er pliktig til å ha tjenestepensjonsordning etter lov om obligatorisk tjenestepensjon, og har opprettet ordningen i henhold til lov. Innberettet pensjonskostnad i 2017 er NOK 261 702.

Note 16 Transaksjoner med nærstående parter

Ytelser til ledende ansatte er omtalt i note 14, og mellomværende med konsernselskaper er omtalt i note 7.

Selskapets transaksjoner med nærstående parter:	2017	2016
a) Salg av varer og tjenester	38 461 667	32 082 561
Lerøy Aurora AS	6 192 528	
Lerøy Midt AS	32 269 139	
Andre	-	32 082 561
Sum salg av varer og tjenester	38 461 667	32 082 561

Varer og tjenester til nærstående parter er solgt til samme priser og vilkår som benyttes ovenfor ekstern tredjepart. Senja Akvakultursenter har ikke kjøpt varer eller tjenester av konsernselskaper i 2017.



Til generalforsamlingen i Senja Akvakultursenter AS

Uavhengig revisors beretning

Uttalelse om revisjonen av årsregnskapet

Konklusjon

Vi har revidert Senja Akvakultursenter AS' årsregnskap som viser et overskudd på kr 17 417 463. Årsregnskapet består av balanse per 31. desember 2017, resultatregnskap for regnskapsåret avsluttet per denne datoen og noter til årsregnskapet, herunder et sammendrag av viktige regnskapsprinsipper.

Etter vår mening er det medfølgende årsregnskapet avgitt i samsvar med lov og forskrifter og gir et rettviseende bilde av selskapets finansielle stilling per 31. desember 2017, og av dets resultater for regnskapsåret avsluttet per denne datoen i samsvar med regnskapslovens regler og god regnskapsskikk i Norge.

Grunnlag for konklusjonen

Vi har gjennomført revisjonen i samsvar med lov, forskrift og god revisjonsskikk i Norge, herunder de internasjonale revisjonsstandardene International Standards on Auditing (ISA-ene). Våre oppgaver og plikter i henhold til disse standardene er beskrevet i Revisors oppgaver og plikter ved revisjon av årsregnskapet. Vi er uavhengige av selskapet slik det kreves i lov og forskrift, og har overholdt våre øvrige etiske forpliktelser i samsvar med disse kravene. Etter vår oppfatning er innhentet revisjonsbevis tilstrekkelig og hensiktsmessig som grunnlag for vår konklusjon.

Styrets og daglig leders ansvar for årsregnskapet

Styret og daglig leder (ledelsen) er ansvarlig for å utarbeide årsregnskapet i samsvar med lov og forskrifter, herunder for at det gir et rettviseende bilde i samsvar med regnskapslovens regler og god regnskapsskikk i Norge. Ledelsen er også ansvarlig for slik internkontroll som den finner nødvendig for å kunne utarbeide et årsregnskap som ikke inneholder vesentlig feilinformasjon, verken som følge av misligheter eller feil.

Ved utarbeidelsen av årsregnskapet må ledelsen ta standpunkt til selskapets evne til fortsatt drift og opplyse om forhold av betydning for fortsatt drift. Forutsetningen om fortsatt drift skal legges til grunn for årsregnskapet så lenge det ikke er sannsynlig at virksomheten vil bli avvirket.

Revisors oppgaver og plikter ved revisjonen av årsregnskapet

Vårt mål med revisjonen er å oppnå betryggende sikkerhet for at årsregnskapet som helhet ikke inneholder vesentlig feilinformasjon, verken som følge av misligheter eller utilsiktede feil, og å avgi en revisjonsberetning som inneholder vår konklusjon. Betryggende sikkerhet er en høy grad av sikkerhet, men ingen garanti for at en revisjon utført i samsvar med lov, forskrift og god revisjonsskikk i Norge, herunder ISA-ene, alltid vil avdekke vesentlig feilinformasjon som eksisterer. Feilinformasjon kan oppstå som følge av misligheter eller utilsiktede feil. Feilinformasjon blir vurdert som vesentlig dersom den enkeltvis eller samlet med rimelighet kan forventes å påvirke økonomiske beslutninger som brukerne foretar basert på årsregnskapet.

PricewaterhouseCoopers AS, Sandviksbodene 2A, Postboks 3984 - Sandviken, NO-5835 Bergen
T: 02316, org. no.: 987 009 713 MVA, www.pwc.no
Statsautoriserte revisorer, medlemmer av Den norske Revisorforening og autorisert regnskapsførerselskap



Uavhengig revisors beretning - Senja Akvakultursenter AS

Som del av en revisjon i samsvar med lov, forskrift og god revisjonsskikk i Norge, herunder ISA-ene, utøver vi profesjonelt skjønn og utviser profesjonell skepsis gjennom hele revisjonen. I tillegg:

- identifiserer og anslår vi risikoen for vesentlig feilinformasjon i regnskapet, enten det skyldes misligheter eller utilsiktede feil. Vi utformer og gjennomfører revisjonshandlinger for å håndtere slike risikoer, og innhenter revisjonsbevis som er tilstrekkelig og hensiktsmessig som grunnlag for vår konklusjon. Risikoen for at vesentlig feilinformasjon som følge av misligheter ikke blir avdekket, er høyere enn for feilinformasjon som skyldes utilsiktede feil, siden misligheter kan innebære samarbeid, forfalskning, bevisste utelatelser, uriktige fremstillinger eller overstyring av internkontroll.
- opparbeider vi oss en forståelse av den interne kontroll som er relevant for revisjonen, for å utforme revisjonshandlinger som er hensiktsmessige etter omstendighetene, men ikke for å gi uttrykk for en mening om effektiviteten av selskapets interne kontroll.
- evaluerer vi om de anvendte regnskapsprinsippene er hensiktsmessige og om regnskapsestimatene og tilhørende noteopplysninger utarbeidet av ledelsen er rimelige.
- konkluderer vi på hensiktsmessigheten av ledelsens bruk av fortsatt drift-forutsetningen ved avleggelsen av regnskapet, basert på innhentede revisjonsbevis, og hvorvidt det foreligger vesentlig usikkerhet knyttet til hendelser eller forhold som kan skape tvil av betydning om selskapets evne til fortsatt drift. Dersom vi konkluderer med at det eksisterer vesentlig usikkerhet, kreves det at vi i revisjonsberetningen henleder oppmerksomheten på tilleggsopplysningene i regnskapet, eller, dersom slike tilleggsopplysninger ikke er tilstrekkelige, at vi modifiserer vår konklusjon om årsregnskapet. Våre konklusjoner er basert på revisjonsbevis innhentet inntil datoen for revisjonsberetningen. Etterfølgende hendelser eller forhold kan imidlertid medføre at selskapet ikke fortsetter driften.
- evaluerer vi den samlede presentasjonen, strukturen og innholdet, inkludert tilleggsopplysningene, og hvorvidt årsregnskapet representerer de underliggende transaksjonene og hendelsene på en måte som gir et rettvisende bilde.

Vi kommuniserer med styret blant annet om det planlagte omfanget av revisjonen og til hvilken tid revisjonsarbeidet skal utføres. Vi utveksler også informasjon om forhold av betydning som vi har avdekket i løpet av revisjonen, herunder om eventuelle svakheter av betydning i den interne kontrollen.

(2)



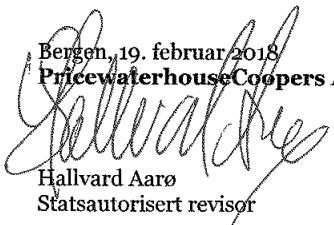
Uavhengig revisors beretning - Senja Akvakultursenter AS

Uttalelse om øvrige lovmessige krav

Konklusjon om registrering og dokumentasjon

Basert på vår revisjon av årsregnskapet som beskrevet ovenfor, og kontrollhandlinger vi har funnet nødvendig i henhold til internasjonal standard for attestasjonsoppdrag (ISAE) 3000 «Attestasjonsoppdrag som ikke er revisjon eller forenklet revisorkontroll av historisk finansiell informasjon», mener vi at ledelsen har oppfylt sin plikt til å sørge for ordentlig og oversiktlig registrering og dokumentasjon av selskapets regnskapsopplysninger i samsvar med lov og god bokføringsskikk i Norge.

Bergen, 19. februar 2018
PricewaterhouseCoopers AS


Hallvard Aarø
Statsautorisert revisor