



ÅRSREGNSKAPET FOR REGNSKAPSÅRET 2018 - GENERELL INFORMASJON

Enheten

Organisasjonsnummer: 993 271 926
Organisasjonsform: Aksjeselskap
Foretaksnavn: FRED OLSEN HOLDING AS
Forretningsadresse: Henrik Mohns vei 10
5067 BERGEN

Regnskapsår

Årsregnskapets periode: 01.01.2018 - 31.12.2018

Konsern

Morselskap i konsern: Nei

Regnskapsregler

Regler for små foretak benyttet: Ja
Benyttet ved utarbeidelsen av årsregnskapet til selskapet: Regnskapslovens alminnelige regler

Årsregnskapet fastsatt av kompetent organ

Bekreftet av representant for selskapet: Ove Fred Olsen
Dato for fastsettelse av årsregnskapet: 05.06.2019

Grunnlag for avgivelse

År 2018: Årsregnskapet er elektronisk innlevert
År 2017: Tall er hentet fra elektronisk innlevert årsregnskap fra 2018

Det er ikke krav til at årsregnskapet m.v. som sendes til Regnskapsregisteret er undertegnet. Kontrollen på at dette er utført ligger hos revisor/enhetens øverste organ. Sikkerheten ivaretas ved at innsender har rolle/rettighet for innsending av årsregnskapet via Altinn, og ved at det bekreftes at årsregnskapet er fastsatt av kompetent organ.

Brønnøysundregistrene, 06.11.2020



Resultatregnskap

Beløp i: NOK	Note	2018	2017
RESULTATREGNSKAP			
Inntekter			
Annen driftsinntekt		1 500	
Sum inntekter		1 500	0
Kostnader			
Annen driftskostnad	1	11 917	9 718
Sum kostnader		11 917	9 718
Driftsresultat		-10 417	-9 718
Finansinntekter og finanskostnader			
Annen renteinntekt		3 896	18 000
Annen finansinntekt		3 150	
Verdiøkning av markedsb. finansielle oml.m		495	11 251
Sum finansinntekter		7 540	29 251
Verdired. av markedsb. finansielle oml.midler		12 619	494
Annen finanskostnad		26 511	
Sum finanskostnader		39 130	494
Netto finans		-31 590	28 756
Ordinært resultat før skattekostnad		-42 007	19 038
Skattekostnad på ordinært resultat	2,3		1 988
Ordinært resultat etter skattekostnad		-42 007	17 050
Årsresultat		-42 007	17 050
Årsresultat etter minoritetsinteresser		-42 007	17 050
Overføringer og disponeringer			
Overføringer annen egenkapital		-42 007	17 050
Sum overføringer og disponeringer		-42 007	17 050



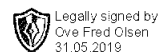
Balanse

Beløp i: NOK	Note	2018	2017
BALANSE - EIENDELER			
Anleggsmidler			
Immaterielle eiendeler			
Finansielle anleggsmidler			
Investeringer i tilknyttet selskap	4	1 000 000	1 000 000
Sum finansielle anleggsmidler		1 000 000	1 000 000
Sum anleggsmidler		1 000 000	1 000 000
Omløpsmidler			
Varer			
Investeringer			
Markedsbaserte aksjer			1 012 619
Markedsbaserte obligasjoner			999 506
Sum investeringer			2 012 124
Bankinnskudd, kontanter og lignende			
Bankinnskudd, kontanter o.l.	5	2 521 247	540 157
Sum bankinnskudd, kontanter og lignende		2 521 247	540 157
Sum omløpsmidler		2 521 247	2 552 281
SUM EIENDELER		3 521 247	3 552 281
BALANSE - EGENKAPITAL OG GJELD			
Egenkapital			
Innskutt egenkapital			
Selskapskapital	6,7	100 100	100 100
Overkurs		22 964	22 964
Sum innskutt egenkapital		123 064	123 064
Opptjent egenkapital			



Balanse

Beløp i: NOK	Note	2018	2017
Annen egenkapital	7	3 357 378	3 399 385
Sum opptjent egenkapital		3 357 378	3 399 385
Sum egenkapital		3 480 442	3 522 449
Sum langsiktig gjeld		0	0
Kortsiktig gjeld			
Leverandørgjeld		1 625	1 625
Betalbar skatt	2		1 988
Annen kortsiktig gjeld		39 180	26 219
Sum kortsiktig gjeld		40 805	29 832
Sum gjeld		40 805	29 832
SUM EGENKAPITAL OG GJELD		3 521 247	3 552 281



**Årsregnskap 2018
for
Fred Olsen Holding AS**

Organisasjonsnr. 993271926

Utarbeidet av:

Sparebank 1 Regnskapshuset Sr AS
Autorisert regnskapsførerselskap
Saudagata 2
4012 STAVANGER
Organisasjonsnr. 990945748





Fred Olsen Holding AS

Legally signed by
Ove Fred Olsen
31.05.2019

Resultatregnskap

	Note	2018	2017
DRIFTSINNTEKTER OG DRIFTSKOSTNADER			
Driftsinntekter			
Annen driftsinntekt		1 500	0
Sum driftsinntekter		1 500	0
Driftskostnader			
Annen driftskostnad	1	11 917	9 718
Sum driftskostnader		11 917	9 718
DRIFTSRESULTAT		-10 417	-9 718
FINANSINNTEKTER OG FINANSKOSTNADER			
Finansinntekter			
Verdiøkning av markedsb. finansielle oml.m		-12 619	11 251
Annen renteinntekt		3 896	18 000
Annen finansinntekt		3 150	0
Sum finansinntekter		-5 573	29 251
Finanskostnader			
Verdired. av markedsb. finansielle oml.midler		-495	494
Annen finanskostnad		26 511	0
Sum finanskostnader		26 017	494
NETTO FINANSPOSTER		-31 590	28 756
ORDINÆRT RES. FØR SKATTEKOSTNAD		-42 007	19 038
Skattekostnad på ordinært resultat	2,3	0	1 988
ORDINÆRT RESULTAT		-42 007	17 050
ARSRESULTAT		-42 007	17 050
OVERF. OG DISPONERINGER			
Overføringer annen egenkapital		-42 007	17 050
SUM OVERF. OG DISP.		-42 007	17 050



Fred Olsen Holding AS

Legally signed by
Ove Fred Olsen
31.05.2019

Balanse pr. 31.12.2018

	Note	31.12.2018	31.12.2017
EIENDELER			
ANLEGGSMIDLER			
Finansielle anleggsmidler			
Investeringer i tilknyttet selskap	4	1 000 000	1 000 000
Sum finansielle anleggsmidler		1 000 000	1 000 000
SUM ANLEGGSMIDLER		1 000 000	1 000 000
OMLØPSMIDLER			
Investeringer			
Markedsbaserte aksjer		0	1 012 619
Markedsbaserte obligasjoner		0	999 506
Sum investeringer		0	2 012 124
Bankinnskudd, kontanter o.l.	5	2 521 247	540 157
SUM OMLØPSMIDLER		2 521 247	2 552 281
SUM EIENDELER		3 521 247	3 552 281
 EGENKAPITAL OG GJELD			
EGENKAPITAL			
Innskutt egenkapital			
Selskapskapital	6,7	100 100	100 100
Overkurs		22 964	22 964
Sum innskutt egenkapital		123 064	123 064
Opptjent egenkapital			
Annen egenkapital	7	3 357 378	3 399 385
Sum opptjent egenkapital		3 357 378	3 399 385
SUM EGENKAPITAL		3 480 442	3 522 449
GJELD			
KORTSIKTIG GJELD			
Leverandørgjeld		1 625	1 625
Betalbar skatt	2	0	1 988
Annen kortsiktig gjeld		39 180	26 219
SUM KORTSIKTIG GJELD		40 805	29 832
SUM GJELD		40 805	29 832
SUM EGENKAPITAL OG GJELD		3 521 247	3 552 281

Bergen den 31. mai 2019

Ove Fred Olsen
Styreleder



Noter 2018

Regnskapsprinsipper:

Årsregnskapet er satt opp i samsvar med regnskapsloven og god regnskapsskikk for små foretak.

Omløpsmidler og kortsiktig gjeld

Omløpsmidler og kortsiktig gjeld omfatter normalt poster som forfaller til betaling innen ett år etter siste dag i regnskapsåret, samt poster som knytter seg til varekretsløpet. Omløpsmidler vurderes til laveste verdi av anskaffelseskost og antatt virkelig verdi (Laveste verdis prinsipp).

Anleggsmidler og langsiktig gjeld

Anleggsmidler omfatter eiendeler bestemt til varig eie og bruk for virksomheten. Anleggsmidler er vurdert til anskaffelseskost. Varige driftsmidler føres opp i balansen og avskrives over driftsmidlets forventede økonomiske levetid. Varige driftsmidler nedskrives til virkelig verdi ved vedifall som forventes ikke å være av forbigående art. Nedskrivninger blir reversert når grunnlaget for nedskrivningen ikke lenger finnes å være til stede.

Inntektsføring

Inntektsføring ved salg av varer skjer på leveringstidspunktet. Tjenester inntektsføres i takt med utførelsen. Andelen av salgsinntekter som knytter seg til fremtidige serviceytelser, balanseføres som uopptjent inntekt ved salget og inntektsføres deretter i takt med levering av ytelsene.

Fordringer

Kundefordringer føres opp i balansen til pålydende etter fradrag for avsetning til påregnelig tap. Avsetning til påregnelig tap gjøres på grunnlag av en individuell vurdering av de enkelte fordringene. I tillegg gjøres det for øvrige kundefordringer en uspesifisert avsetning for å dekke antatt tap.

Andre fordringer er også gjenstand for en tilsvarende vurdering.

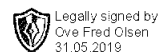
Skatt

Skattekostnaden i resultatregnskapet omfatter periodens betalbare skatt som blir utlignet og forfaller til betaling i neste regnskapsår i tillegg til endring i utsatt skatt. Utsatt skatt er beregnet med skattesatsen ved utgangen av regnskapsåret (22 %) på grunnlag av skattereduserende og skatteøkende midlertidige forskjeller som eksisterer mellom regnskapsmessige og skattemessige verdier. I beregningen er det også medtatt skattemessig framførbart underskudd ved regnskapsårets utgang. Skatteøkende og skattereduserende midlertidige forskjeller som reverserer eller kan reversere i samme periode er utlignet og nettoført.

Eventuell utsatt skatt på merverdier i forbindelse med oppkjøp av datterselskap blir ikke utlignet.



Fred Olsen Holding AS



Noter 2018

Note 1 - Lønnskostnad

Selskapet har ingen ansatte.

Godtgjørelser:

Det er ikke utbetalt godtgjørelse til daglig leder eller styre.

Revisor:

Selskapet har fravalgt revisjon av årsregnskapet

Obligatorisk tjenestepensjon.

Selskapet kommer ikke inn under reglene om obligatorisk tjenestepensjon.

Note 2 - Skattegrunnlag og skattekostnad

Spesifikasjon av årets skattegrunnlag:

Resultat før skattekostnader	-42 007
+ Permanente og andre forskjeller	24 383
+ Endring i midlertidige forskjeller	0
= Inntekt	-17 624

Spesifikasjon av årets skattekostnad:

Beregnet skatt av årets resultat	0
= Sum betalbar skatt	0
+/- Endring i utsatt skatt / utsatt skattefordel	0
= Ordinær skattekostnad	0
Skattesats i inntektsåret	23

Betalbar skatt i balansen består av

Sum betalbar skatt	0
= Betalbar skatt i balansen	0



Fred Olsen Holding AS

Legally signed by
Ove Fred Olsen
31.05.2019

Noter 2018

Note 3 - Utsatt skattefordel/utsatt skatt

Utsatt skatt/utsatt skattefordel

	2018	2017
+ Aksjer og andre verdipapirer	0	-494
- Skattem. fremf. underskudd som utlignes	17 624	0
= Grunnlag utsatt skatt	-17 624	-494
Utsatt skatt	0	0
Negativt grunnlag utsatt skatt	17 624	494
= Grunnlag utsatt skattefordel	17 624	494
Utsatt skattefordel	3 877	114
Grunnlag ikke bokført utsatt skattefordel	17 624	496
Ikke bokført utsatt skattefordel	3 877	114
Bokført utsatt skattefordel	0	0

Note 4 - Tilknyttet selskap

Selskapet har følgende aksjeposter i tilknyttet selskap

Selskap	Anskaff- tidspunkt	Forret.- kontor	Eierandel/ stemmerett	Bokført verdi
Skolmar 31 AS	01.08.08	Sandefjord	25%	1 000 000

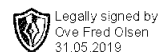
Aksjene er bokført til kostpris etter laveste verdis prinsipp.

Note 5 - Bankinnskudd, kontanter o.l.

Skattetrekkinnskudd utgjør pr 31.12. i år kr 0 og utgjorde pr 31.12. i fjor kr 0.



Fred Olsen Holding AS



Noter 2018

Note 6 - Aksjekapital

Aksjekapitalen i selskapet består pr. 31.12 av en aksjeklasse:

	Antall	Pålydende	Bokført
Ordinære aksjer	700	143	100 100

Eierstruktur

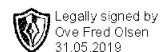
Aksjonærene i selskapet pr. 31.12 var:

Navn	Verv	Antall	Eierandel	Stemmerett
Ove Fred Olsen	Styrets Leder	700	100,0 %	100,0 %

Note 7 - Egenkapital

	Aksjekapital / selskapskapital	Overkurs	Annen egenkapital	Sum egenkapital
Pr 1.1.	100 100	22 964	3 399 385	3 522 449
-Til årets resultat			-42 007	-42 007
Pr 31.12.	100 100	22 964	3 357 378	3 480 442

Regnskapet er utarbeidet med forbehold om fortsatt drift.



**GENERALFORSAMLINGS PROTOKOLL
FOR
FRED OLSEN HOLDING AS**

Ordinær generalforsamling ble avholdt 31.05.19 i Henrik Mohns vei 10.

Tilstede var:

Ove Fred Olsen og Christina Saldias Bredal. Samtlige aksjonærer var således til stede på generalforsamlingen.

1. Godkjenning av innkalling

Innkallingen ble godkjent.

2. Valg av møteleder

Ove Fred Olsen ble valgt til møteleder

3. Valg av person til å undertegne protokollen sammen med møteleder

Ove Fred Olsen ble valgt til å undertegne generalforsamlingsprotokollen sammen med møteleder.

4. Fastsettelse av resultatregnskap og balanse

Selskapets resultatregnskap og balanse ble gjennomgått og fastsatt i overensstemmelse med styrets forslag.

5. Disponering av resultat

Styrets forslag om disponering av resultat ble enstemmig vedtatt.

Bergen, den 31. mai 2019

Ove Fred Olsen
Styrets leder