



ÅRSREGNSKAPET FOR REGNSKAPSÅRET 2017 - GENERELL INFORMASJON

Enheten

Organisasjonsnummer: 990 632 375
Organisasjonsform: Aksjeselskap
Foretaksnavn: VERICO HOLDING AS
Forretningsadresse: Professor Olav Hanssens vei 13
4021 STAVANGER

Regnskapsår

Årsregnskapets periode: 01.01.2017 - 31.12.2017

Konsern

Morselskap i konsern: Ja
Konsernregnskap lagt ved: Nei

Regnskapsregler

Regler for små foretak benyttet: Ja
Benyttet ved utarbeidelsen av årsregnskapet til selskapet: Regnskapslovens alminnelige regler

Årsregnskapet fastsatt av kompetent organ

Bekreftet av representant for selskapet: Vidar Blomvik
Dato for fastsettelse av årsregnskapet: 04.04.2018

Grunnlag for avgivelse

År 2017: Årsregnskapet er elektronisk innlevert
År 2016: Tall er hentet fra elektronisk innlevert årsregnskap fra 2017

Det er ikke krav til at årsregnskapet m.v. som sendes til Regnskapsregisteret er undertegnet. Kontrollen på at dette er utført ligger hos revisor/enhetens øverste organ. Sikkerheten ivaretas ved at innsender har rolle/rettighet for innsending av årsregnskapet via Altinn, og ved at det bekreftes at årsregnskapet er fastsatt av kompetent organ.

Brønnøysundregistrene, 08.03.2021



Resultatregnskap

Beløp i: NOK	Note	2017	2016
RESULTATREGNSKAP			
Kostnader			
Lønnskostnad			
Annen driftskostnad	3	19 099	56 107
Sum kostnader		19 099	56 107
Driftsresultat		-19 099	-56 107
Finansinntekter og finanskostnader			
Inntekt på investering i datter-/tilknyttet selskap			51 368
Annen renteinntekt		6 667	5 258
Annen finansinntekt		8 901	1 982
Sum finansinntekter		15 568	58 608
Annen rentekostnad			15
Annen finanskostnad			2 485
Sum finanskostnader			2 500
Netto finans		15 568	56 107
Ordinært resultat før skattekostnad		-3 531	0
Skattekostnad på ordinært resultat			
Ordinært resultat etter skattekostnad		-3 531	0
Årsresultat		-3 531	0
Overføringer og disponeringer			
Annen egenkapital		-3 531	0
Sum overføringer og disponeringer		-3 531	0



Balanse

Beløp i: NOK	Note	2017	2016
BALANSE - EIENDELER			
Anleggsmidler			
Immaterielle eiendeler			
Finansielle anleggsmidler			
Investering i datterselskap	5	25 000 000	25 000 000
Investering i annet foretak i samme konsern	5	554 814	554 814
Andre fordringer	6	154 247	144 949
Sum finansielle anleggsmidler		25 709 061	25 699 763
Sum anleggsmidler		25 709 061	25 699 763
Omløpsmidler			
Varer			
Fordringer			
Konsernfordringer			51 368
Sum fordringer			51 368
Bankinnskudd, kontanter og lignende			
Bankinnskudd, kontanter og lignende	7	4 820	969
Sum bankinnskudd, kontanter og lignende		4 820	969
Sum omløpsmidler		4 820	52 337
SUM EIENDELER		25 713 881	25 752 100
BALANSE - EGENKAPITAL OG GJELD			
Egenkapital			
Innskutt egenkapital			
Aksjekapital (10 000 aksjer à kr 1 000,00)	8, 9	10 000 000	10 000 000
Overkurs		9 984 000	9 984 000
Sum innskutt egenkapital		19 984 000	19 984 000



Balanse

Beløp i: NOK	Note	2017	2016
Opptjent egenkapital			
Annen egenkapital	10	5 545 703	5 549 234
Sum opptjent egenkapital		5 545 703	5 549 234
Sum egenkapital		25 529 703	25 533 234
Sum langsiktig gjeld		0	0
Kortsiktig gjeld			
Leverandørgjeld			320
Kortsiktig konserngjeld		184 178	218 546
Sum kortsiktig gjeld		184 178	218 866
Sum gjeld		184 178	218 866
SUM EGENKAPITAL OG GJELD		25 713 881	25 752 100



Årsregnskap for 2017

VERICO HOLDING AS
4021 STAVANGER

Innhold

Resultatregnskap

Balanse

Noter

Revisjonsberetning

Utarbeidet av:

Sum Regnskap AS

Luramyrvæien 73

4313 SANDNES

Org.nr. 996383039

Utarbeidet med:

Total Årsoppgjør



Resultatregnskap for 2017 VERICO HOLDING AS

	Note	2017	2016
Sum driftsinntekter		<u>0</u>	<u>0</u>
Lønnskostnad	1, 2	0	0
Annen driftskostnad	3	(19 099)	(56 107)
Sum driftskostnader		<u>(19 099)</u>	<u>(56 107)</u>
Driftsresultat		<u>(19 099)</u>	<u>(56 107)</u>
Inntekt på investering i datter-/tilknyttet selskap		0	51 368
Annen renteinntekt		6 667	5 258
Annen finansinntekt		8 901	1 982
Sum finansinntekter		<u>15 568</u>	<u>58 608</u>
Annen rentekostnad		0	(15)
Annen finanskostnad		0	(2 485)
Sum finanskostnader		<u>0</u>	<u>(2 500)</u>
Netto finans		<u>15 568</u>	<u>56 107</u>
Ordinært resultat før skattekostnad		<u>(3 531)</u>	<u>0</u>
Skattekostnad på ordinært resultat	4	0	0
Ordinært resultat		<u>(3 531)</u>	<u>0</u>
Årsresultat		<u>(3 531)</u>	<u>0</u>
Overføringer			
Annen egenkapital		(3 531)	0
Sum		<u>(3 531)</u>	<u>0</u>



Balanse pr. 31. desember 2017 VERICO HOLDING AS


	Note	2017	2016
EIENDELER			
Anleggsmidler			
Finansielle anleggsmidler			
Investering i datterselskap	5	25 000 000	25 000 000
Investeringer i annet foretak i samme konsern	5	554 814	554 814
Andre fordringer	6	154 247	144 949
Sum finansielle anleggsmidler		25 709 061	25 699 763
Sum anleggsmidler		25 709 061	25 699 763
Omløpsmidler			
Fordringer			
Konsernfordringer		0	51 368
Sum fordringer		0	51 368
Bankinnskudd, kontanter og lignende	7	4 820	969
Sum bankinnskudd, kontanter og lignende		4 820	969
Sum omløpsmidler		4 820	52 337
Sum eiendeler		25 713 881	25 752 100

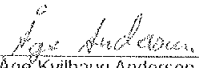


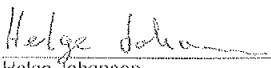
Balanse pr. 31. desember 2017 VERICO HOLDING AS


	Note	2017	2016
EGENKAPITAL OG GJELD			
Egenkapital			
Innskutt egenkapital			
Aksjekapital (10 000 aksjer à kr 1 000,00)	8, 9	10 000 000	10 000 000
Overkurs		9 984 000	9 984 000
Sum innskutt egenkapital		<u>19 984 000</u>	<u>19 984 000</u>
Oppført egenkapital			
Annen egenkapital	10	5 545 703	5 549 234
Sum oppført egenkapital		<u>5 545 703</u>	<u>5 549 234</u>
Sum egenkapital		<u>25 529 703</u>	<u>25 533 234</u>
Gjeld			
Kortsiktig gjeld			
Leverandørgjeld		0	320
Kortsiktig konserngjeld		184 178	218 546
Sum kortsiktig gjeld		<u>184 178</u>	<u>218 866</u>
Sum gjeld		<u>184 178</u>	<u>218 866</u>
Sum egenkapital og gjeld		<u>25 713 881</u>	<u>25 752 100</u>


Stavanger, 2018


Per Smedvig Hodne
Styrets leder


Age Kvilhaug Andersen
Styremedlem


Helge Johansen
Styremedlem


Thomas Tronsgaard
Styremedlem


Vidar Harald Blomvik
Daglig leder



Noter 2017

VERICO HOLDING AS

Regnskapsprinsipper

Årsregnskapet er satt opp i samsvar med regnskapsloven og god regnskapsskikk for små foretak.

Klassifisering og vurdering av balanseposter

Omløpsmidler og kortsiktig gjeld omfatter poster som knytter seg til varekretsløpet. For andre poster enn kundefordringer omfattes poster som forfaller til betaling innen ett år etter transaksjonsdagen. Anleggsmidler er eiendeler bestemt til varig eie og bruk. Langsiktig gjeld er gjeld som forfaller senere enn ett år etter transaksjonsdagen.

Omløpsmidler vurderes til laveste av anskaffelseskost og virkelig verdi. Kortsiktig gjeld balanseføres til nominelt beløp på etableringstidspunktet.

Fordringer

Kundefordringer og andre fordringer er oppført i balansen til pålydende etter fradrag for avsetning til forventet tap. Avsetning til tap gjøres på grunnlag av individuelle vurderinger av de enkelte fordringene. I tillegg gjøres det for øvrige kundefordringer en uspesifisert avsetning for å dekke antatt tap.

Forøvrig er følgende regnskapsprinsipper anvendt:

FIFO-metoden for tilordning av anskaffelseskost for ombyttbare finansielle eiendeler, laveste verdis prinsipp for markedsbaserte finansielle omløpsmidler, forsikret pensjonsforpliktelse er ikke balanseført - kostnaden er lik premien, pensjonsforpliktelser knyttet til AFP-ordningen er ikke balanseført, leieavtaler er ikke balanseført, langsiktige tilvirkningskontrakter er inntektsført etter fullført kontrakt metoden, pengeposter i utenlandsk valuta er verdsatt til kursen ved regnskapsårets slutt og kostmetoden er benyttet for investeringer i datterselskap/tilknyttet selskap. Egne utgifter til forskning og utvikling og til utvikling av rettigheter er kostnadsført.

Utbytte er inntektsført samme år som det er avsatt i datterselskap/tilknyttet selskap, dersom det er sannsynlig at beløpet vil mottas. Ved utbytte som overstiger andel av tilbakeholdt resultat etter kjøpet representerer den overskytende del tilbakebetaling av investert kapital, og er fratrukket investeringens verdi i balansen.

Skatt

Skattekostnaden i resultatregnskapet omfatter både periodens betalbare skatt og endring i utsatt skatt. Utsatt skatt er beregnet med 24% på grunnlag av de midlertidige forskjeller som eksisterer mellom regnskapsmessige og skattemessige verdier, samt ligningsmessig underskudd til fremføring ved utgangen av regnskapsåret. Skatteøkende og skattereduserende midlertidige forskjeller som reverserer eller kan reversere i samme periode er utlignet og skattevirkningen er beregnet på nettogrunnlaget.

Note 1 - Ytelse til ledende personer

Selskapet har ingen ansatte. Det er ikke vært utbetalinger til styret i 2017.

Note 2 - Obligatorisk tjenestepensjon

Obligatorisk tjenestepensjon

Foretaket er ikke pliktig til å ha tjenestepensjonsordning etter lov om obligatorisk tjenestepensjon.

Note 3 - Revisjonshonorar

Revisjon og andre tjenester

Kostnadsført revisjonshonorar for 2017 utgjør kr 12 125. Honorar for annen bistand utgjør kr 0.



Note 4 - Skatt

Grunnlag for beregning av skatt	2017	2016
Ordinært resultat før skattekostnad	(3 531)	
Konsernbidrag		51 368
+/- Permanente forskjeller	(9)	(51 353)
Årets skattegrunnlag	(3 540)	15
Skattekostnad i resultatregnskapet	0	0
Betalbar skatt i balansen	0	0

Note 5 - Investering i annet foretak i samme konsern

Investering i annet foretak i samme konsern

Foretaksnavn	Foretakssted	Eierandel/ stemmeandel	Selskapets egenkapital "31. desember 2017"	Selskapets resultat for 2017
Verico AS	Stavanger	100 %	14 071 672	4 134 541
Verico BV	Nederland	80 %	2 921 339	455 438

Note 6 - Lån og sikkerhetsstillelser mv.

Lån og sikkerhetsstillelser mv.

Spesifikasjon	Aksjeeiere i datterselskap
Art	Lån
Rentesats	4% + styringsrente
Forfall	31.12.2017
Sikkerhet	Aksjer i Verico BV
Balanseført lånebeløp pr. 31.12.2017	152 247
Beløp det er stilt sikkerhet for pr. 31.12.2017	15 000 EUR

Note 7 - Bankinnskudd

Posten inneholder kun frie midler.

Note 8 - Aksjekapital

Foretaket har 10 000 aksjer, pålydende kr 1 000,00, noe som gir en samlet aksjekapital på kr 10 000 000.

Foretaket har én aksjeklasse.

Note 9 - Aksjonærer

Foretakets aksjonær pr 31.12.2017

Foretaket har 1 aksjonær.

Aksjonærens navn	Antall aksjer	Eierandel
VERICO INVEST AS	10 000	100,00%
Sum	10 000	100,00%



Note 10 - Egenkapital

Spesifikasjon egenkapital	Aksjekapital	Overkurs	Annen EK	Sum
Egenkapital 01.01.2017	10 000 000	9 984 000	5 549 234	25 533 234
Årets resultat			(3 531)	(3 531)
Egenkapital 31.12.2017	10 000 000	9 984 000	5 545 703	25 529 703

Note 11 - Midl. forskjeller - Utsatt skatt/skattefordel

Utsatt skatt/utsatt skattefordel i balansen avsettes på grunnlag av forskjeller mellom regnskapsmessige og skattemessige verdier i henhold til norsk regnskapsstandard for skatt. Midlertidige skatteøkende og skattereduserende forskjeller som kan utlignes er nettoført.

Midlertidige forskjeller knyttet til:	01.01.2017	31.12.2017	Endring
Skattemessig fremførbart underskudd	0	(3 540)	3 540
Netto forskjeller	0	(3 540)	3 540
Skattereduserende forskjeller som ikke kan utlignes	0	3 540	(3 540)
Sum midlertidige forskjeller	0	0	0
Utsatt skattefordel 31.12.17, basert på 23%	0	0	0

Ut fra forsiktighetshensyn balanseføres ikke utsatt skattefordel på kr 814



UAVHENGIG REVISORS BERETNING

Til generalforsamlingen i Verico Holding AS

Uttalelse om revisjonen av årsregnskapet

Konklusjon

Vi har revidert selskapet **Verico Holding AS'** årsregnskap som viser et underskudd på kr 3 531. Årsregnskapet består av balanse per 31. desember 2017, resultatregnskap for regnskapsåret avsluttet per denne datoen og noter til årsregnskapet, herunder et sammendrag av viktige regnskapsprinsipper.

Etter vår mening er det medfølgende årsregnskapet avgitt i samsvar med lov og forskrifter og gir et rettviseende bilde av selskapets finansielle stilling per 31. desember 2017, og av dets resultater for regnskapsåret avsluttet per denne datoen i samsvar med regnskapslovens regler og god regnskapsskikk i Norge.

Grunnlag for konklusjonen

Vi har gjennomført revisjonen i samsvar med lov, forskrift og god revisjonsskikk i Norge, herunder de internasjonale revisjonsstandardene (ISA-ene). Våre oppgaver og plikter i henhold til disse standardene er beskrevet i *Revisors oppgaver og plikter ved revisjon av årsregnskapet*. Vi er uavhengige av selskapet slik det kreves i lov og forskrift, og har overholdt våre øvrige etiske forpliktelser i samsvar med disse kravene. Etter vår oppfatning er innhentet revisjonsbevis tilstrekkelig og hensiktsmessig som grunnlag for vår konklusjon.

Øvrig informasjon

Ledelsen er ansvarlig for øvrig informasjon. Øvrig informasjon består av informasjon i årsberetningen, men inkluderer ikke årsregnskapet og revisjonsberetningen.

Vår uttalelse om revisjonen av årsregnskapet dekker ikke øvrig informasjon, og vi attesterer ikke den øvrige informasjonen.

I forbindelse med revisjonen av årsregnskapet er det vår oppgave å lese øvrig informasjon med det formål å vurdere hvorvidt det foreligger vesentlig inkonsistens mellom øvrig informasjon og årsregnskapet, kunnskap vi har opparbeidet oss under revisjonen, eller hvorvidt den tilsynelatende inneholder vesentlig feilinformasjon. Dersom vi hadde konkludert med at den øvrige informasjonen inneholder vesentlig feilinformasjon er vi pålagt å rapportere det. Vi har ingenting å rapportere i så henseende.

Styret og daglig leders ansvar for årsregnskapet

Styret og daglig leder (ledelsen) er ansvarlig for å utarbeide årsregnskapet i samsvar med lov og forskrifter, herunder for at det gir et rettviseende bilde i samsvar med regnskapslovens regler og god regnskapsskikk i Norge. Ledelsen er også ansvarlig for slik intern kontroll som den finner nødvendig for å kunne utarbeide et årsregnskap som ikke inneholder vesentlig feilinformasjon, verken som følge av misligheter eller utilsiktede feil.

Ved utarbeidelsen av årsregnskapet må ledelsen ta standpunkt til selskapets evne til fortsatt drift og opplyse om forhold av betydning for fortsatt drift. Forutsetningen om fortsatt drift skal legges til grunn for årsregnskapet så lenge det ikke er sannsynlig at virksomheten vil bli avvirket.



Revisors oppgaver og plikter ved revisjonen av årsregnskapet

Vårt mål er å oppnå betryggende sikkerhet for at årsregnskapet som helhet ikke inneholder vesentlig feilinformasjon, verken som følge av misligheter eller utilsiktede feil, og å avgi en revisjonsberetning som inneholder vår konklusjon. Betryggende sikkerhet er en høy grad av sikkerhet, men ingen garanti for at en revisjon utført i samsvar med lov, forskrift og god revisjonsskikk i Norge, herunder ISA-ene, alltid vil avdekke vesentlig feilinformasjon som eksisterer. Feilinformasjon kan oppstå som følge av misligheter eller utilsiktede feil. Feilinformasjon blir vurdert som vesentlig dersom den enkeltvis eller samlet med rimelighet kan forventes å påvirke økonomiske beslutninger som brukerne foretar basert på årsregnskapet.

For videre beskrivelse av revisors oppgaver og plikter vises det til <https://revisorforeningen.no/revisjonsberetninger>

Uttalelse om øvrige lovmessige krav

Konklusjon om registrering og dokumentasjon

Basert på vår revisjon av årsregnskapet som beskrevet ovenfor, og kontrollhandlinger vi har funnet nødvendig i henhold til internasjonal standard for attestasjonsoppdrag (ISAE) 3000 «Attestasjonsoppdrag som ikke er revisjon eller forenklet revisorkontroll av historisk finansiell informasjon», mener vi at ledelsen har oppfylt sin plikt til å sørge for ordentlig og oversiktlig registrering og dokumentasjon av selskapets regnskapsopplysninger i samsvar med lov og god bokføringskikk i Norge.

Stavanger, 12. april 2018
Revisjon Vest AS

Tor-Ove Grøtteland
Statsautorisert revisor



ÅRSBERETNING 2017 FOR VERICO HOLDING AS
ORGANISASJONSNUMMER: 990 632 375

Virksomhetens art og hvor den drives

Verico Holding AS er et selskap som i 2017 var inne i sitt tolvte driftsår. Selskapets er lokalisert Ipark i Stavanger.

Selskapets forretningsidé er kjøp og salg av verdipapirer og deltakelse i virksomheter.

Redegjørelse for årsregnskapet

Årsregnskapet for driftsåret 2018 viser et årsresultat før skatt på -3.531,- NOK.

Bokført total kapital utgjør 25,71 MNOK pr. 31.12.2017, hvorav 19,98 MNOK i innskutt egenkapital. Sum egenkapital utgjør på samme tidspunkt 25,53 MNOK, noe som tilsvarer en egenkapitalandel på 99,3 %.

Etter styrets oppfatning gir framlagte resultater og balanse med tilhørende noter, fyllestgjørende informasjon om selskapets stilling og drift ved årsskiftet. Styret er ikke kjent med forhold som skaper usikkerhet med hensyn til det oppnådde resultatet.

Redegjørelse for fortsatt drift

Selskapets ressurser, kompetanse, og generell økonomiske stilling gir samlet god nok forutsetning for at fortsatt drift er til stede, og denne forutsetningen er lagt til grunn ved utarbeidelsen av regnskapet.

Redegjørelse for den regnskapspliktiges framtidige utvikling

Styret mener at det er et solid grunnlag for en fortsatt positiv framtidig utvikling av selskapet.

Redegjørelse for arbeidsmiljø

Selskapet har ikke hatt ansatte i løpet av 2017.

Redegjørelse for likestilling

Selskapets ledelse består av 1 mann, og selskapets styre har 4 mannlige styremedlemmer.

Redegjørelse for forsknings- og utviklingsaktiviteter

Det har ikke vært gjennomført FOU aktiviteter i selskapet i løpet av 2017.



Opplysninger om forhold som kan påvirke ytre miljø

Virksomheten til selskapet påvirker ikke det ytre miljø.

Stavanger, 04.04.18

Per Smedvig Hodne (formann)

Thomas Tronsgaard

Åge Kvilhaug Andersen

Helge Johansen



Noter 2017 VERICO HOLDING AS

Regnskapsprinsipper

Årsregnskapet er satt opp i samsvar med regnskapsloven og god regnskapsskikk for små foretak.

Klassifisering og vurdering av balanseposter

Omløpsmidler og kortsiktig gjeld omfatter poster som knytter seg til varekretsløpet. For andre poster enn kundefordringer omfattes poster som forfaller til betaling innen ett år etter transaksjonsdagen. Anleggsmidler er eiendeler bestemt til varig eie og bruk. Langsiktig gjeld er gjeld som forfaller senere enn ett år etter transaksjonsdagen.

Omløpsmidler vurderes til laveste av anskaffelseskost og virkelig verdi. Kortsiktig gjeld balanseføres til nominelt beløp på etableringstidspunktet.

Fordringer

Kundefordringer og andre fordringer er oppført i balansen til pålydende etter fradrag for avsetning til forventet tap. Avsetning til tap gjøres på grunnlag av individuelle vurderinger av de enkelte fordringene. I tillegg gjøres det for øvrige kundefordringer en uspesifisert avsetning for å dekke antatt tap.

Forørrig er følgende regnskapsprinsipper anvendt:

FIFO-metoden for tilordning av anskaffelseskost for ombyttbare finansielle eiendeler, laveste verdis prinsipp for markedsbaserte finansielle omløpsmidler, forsikret pensjonsforpliktelse er ikke balanseført - kostnaden er lik premien, pensjonsforpliktelser knyttet til AFP-ordningen er ikke balanseført, leieavtaler er ikke balanseført, langsiktige tilvirkningskontrakter er inntektsført etter fullført kontrakt metoden, pengeposter i utenlandsk valuta er verdsatt til kursen ved regnskapsårets slutt og kostmetoden er benyttet for investeringer i datterselskap/tilknyttet selskap. Egne utgifter til forskning og utvikling og til utvikling av rettigheter er kostnadsført.

Utbytte er inntektsført samme år som det er avsatt i datterselskap/tilknyttet selskap, dersom det er sannsynlig at beløpet vil mottas. Ved utbytte som overstiger andel av tilbakeholdt resultat etter kjøpet representerer den overskytende del tilbakebetaling av investert kapital, og er fratrukket investeringens verdi i balansen.

Skatt

Skattekostnaden i resultatregnskapet omfatter både periodens betalbare skatt og endring i utsatt skatt. Utsatt skatt er beregnet med 24% på grunnlag av de midlertidige forskjeller som eksisterer mellom regnskapsmessige og skattemessige verdier, samt ligningsmessig underskudd til fremføring ved utgangen av regnskapsåret. Skatteøkende og skattereduserende midlertidige forskjeller som reverserer eller kan reversere i samme periode er utlignet og skattevirkningen er beregnet på nettogrunnlaget.

Note 1 - Ytelse til ledende personer

Selskapet har ingen ansatte. Det er ikke vært utbetalinger til styret i 2017.

Note 2 - Obligatorisk tjenestepensjon

Obligatorisk tjenestepensjon

Foretaket er ikke pliktig til å ha tjenestepensjonsordning etter lov om obligatorisk tjenestepensjon.

Note 3 - Revisjonshonorar

Revisjon og andre tjenester

Kostnadsført revisjonshonorar for 2017 utgjør kr 12 125. Honorar for annen bistand utgjør kr 0 .



Note 4 - Skatt

Grunnlag for beregning av skatt	2017	2016
Ordinært resultat før skattekostnad	(3 531)	
Konsernbidrag		51 368
+/- Permanente forskjeller	(9)	(51 353)
Arets skattegrunnlag	(3 540)	15
Skattekostnad i resultatregnskapet	0	0
Betalbar skatt i balansen	0	0

Note 5 - Investering i annet foretak i samme konsern

Investering i annet foretak i samme konsern

Foretaksnavn	Foretakssted	Eierandel/ stemmeandel	Selskapets egenkapital "31. desember 2017"	Selskapets resultat for 2017
Verico AS	Stavanger	100 %	14 071 672	4 134 541
Verico BV	Nederland	80 %	2 921 339	455 438

Note 6 - Lån og sikkerhetsstillelser mv.

Lån og sikkerhetsstillelser mv.

Spesifikasjon	Aksjeeiere i datterselskap
Art	Lån
Rentesats	4% + styringsrente
Forfall	31.12.2017
Sikkerhet	Aksjer i Verico BV
Balansført lånebeløp pr. 31.12.2017	152 247
Beløp det er stilt sikkerhet for pr. 31.12.2017	15 000 EUR

Note 7 - Bankinnskudd

Posten inneholder kun frie midler.

Note 8 - Aksjekapital

Foretaket har 10 000 aksjer, pålydende kr 1 000,00, noe som gir en samlet aksjekapital på kr 10 000 000.

Foretaket har én aksjeklasse.

Note 9 - Aksjonærer

Foretakets aksjonær pr 31.12.2017

Foretaket har 1 aksjonær.

Aksjonærens navn	Antall aksjer	Eierandel
VERICO INVEST AS	10 000	100,00%
Sum	10 000	100,00%



Note 10 - Egenkapital

Spesifikasjon egenkapital	Aksjekapital	Overkurs	Annen EK	Sum
Egenkapital 01.01.2017	10 000 000	9 984 000	5 549 234	25 533 234
Årets resultat			(3 531)	(3 531)
Egenkapital 31.12.2017	10 000 000	9 984 000	5 545 703	25 529 703

Note 11 - Midl. forskjeller - Utsatt skatt/skattefordel

Utsatt skatt/utsatt skattefordel i balansen avsettes på grunnlag av forskjeller mellom regnskapsmessige og skattemessige verdier i henhold til norsk regnskapsstandard for skatt. Midlertidige skatteøkende og skattereduserende forskjeller som kan utlignes er nettoført.

Midlertidige forskjeller knyttet til:	01.01.2017	31.12.2017	Endring
Skattemessig fremførbart underskudd	0	(3 540)	3 540
Netto forskjeller	0	(3 540)	3 540
Skattereduserende forskjeller som ikke kan utlignes	0	3 540	(3 540)
Sum midlertidige forskjeller	0	0	0
Utsatt skattefordel 31.12.17. basert på 23%	0	0	0

Ut fra forsiktighetshensyn balanseføres ikke utsatt skattefordel på kr 814